

Folha nº 003


CÂMARA MUNICIPAL DE PATU

- Aprovado por Unanimidade
- Aprovado _____ Votos X _____ Votos
- Rejeitado _____ Votos X _____ Votos
- Abstenção _____

Patu-RN, 25 / 10 / 2023

CLAIR & LEITÃO
CONTABILIDADE PÚBLICA

LEI ORÇAMENTÁRIA ANUAL 2024

PREFEITURA MUNICIPAL DE

PATU

CÂMARA MUNICIPAL DE PATU
Protocolo pelo Livro 003 às Fls.
Nº 103 sob o Nº 163/23
Patu-RN, 04 / 10 / 2023

Secretário




PATU

Folha nº 002

Estado do Rio Grande do Norte
PREFEITURA MUNICIPAL DE PATU

Palácio Sebastião Petronilo de Moura
Rua Doutor José Augusto, Centro – CEP: 59.770-000
Telefax (84) 3361-2211 – CNPJ: 08.349.078/0001-28

MENSAGEM



Folha nº 003

Prefeitura Municipal de Patu
Secretaria Municipal Gabinete Civil

Mensagem nº 06/2023

Em, 31 de agosto de 2023

Senhora Presidente,
Senhores Vereadores da Câmara Municipal de Patu

Temos a elevada honra de submeter à apreciação dessa Augusta Câmara Municipal a proposta Orçamentária para o exercício de 2024, que estima a Receita e Fixa a Despesa em 54.415.115,00 (Cinquenta e Quatro Milhões, Quatrocentos e Quinze Mil e Cento e Quinze Reais), constitutiva dos recursos da Administração Direta e Indireta do Município, revestindo-se o mesmo das exigências legais em vigor, principalmente a Constituição Federal, Promulgada em 05 de outubro de 1988, em consonância com as diretrizes emanadas dos Governos Federal e Estadual, consideradas as prioridades estabelecidas pela atual Administração.

De início, achamos de justiça ressaltar um fato que se nos afigura bastante significativo e revelador do esforço realizado pela atual Administração, desde seu início, para a consolidação do desenvolvimento da cidade em seus aspectos sociais, econômicos e urbanísticos que se reflitam na elevação progressiva da arrecadação municipal.

Os limitados recursos financeiros de que dispõe o Município, exigem do Poder Executivo uma permanente atividade de elaborar programas e projetos especiais para obter financiamento junto à União, Estado, Superintendências Regionais e Instituições Financeiras do País, visando promover o Crescimento e o Desenvolvimento do nosso Município.

Não é demais lembrar que as circunstâncias adversas da economia nacional atrelem à situação de penúria nos erários dos Estados e Municípios, e cuja dificuldade de gestão pela escassez de recursos, soma-se a excessiva centralização do dinheiro nas mãos pouco generosas do Planalto.

Queremos ressaltar a significação da Proposta Orçamentária, com um documento que ao ser aprovado, ganhe significado legal para não somente sintonizar o poder de manipulação das Finanças do Município nas mãos do Executivo, mas sobretudo permitir um alicerce planejado em que a Administração possa afirmar para cumprir com serenidade as suas atribuições, promovendo o bem comum, finalidade maior do Governo Municipal.

Estamos certos, Senhor Presidente, Senhores Vereadores, que nossos propósitos estão coerentes com as necessidades do Município que os Senhores conhecem e almejam satisfazê-las.

Neste ensejo, renovamos as Vossas Excelências, os elevados protestos de consideração e estima.


Gabinete do Prefeito Constitucional de Patu, Estado do Rio Grande do Norte, em 31 de agosto de 2023

RIVELINO CÂMARA
PREFEITO

CÂMARA MUNICIPAL DE PATU

- Aprovado por Unanimidade
 Aprovado _____ Votos X _____ Votos
 Rejeitado _____ Votos X _____ Votos
 Abstenção _____

Patu-RN, 25/10/2023



PATU

Folha nº 004

Estado do Rio Grande do Norte
PREFEITURA MUNICIPAL DE PATU

Palácio Sebastião Petronilo de Moura
Rua Doutor José Augusto, Centro – CEP: 59.770-000
Telefax (84) 3361-2211 – CNPJ: 08.349.078/0001-28

PROJETO DE LEI

Aprovado por Unanimidade Aprovado _____ Votos X _____ Votos Rejeitado _____ Votos X _____ Votos AbstençãoPatu-RN, 25/10/2023Folha nº 005

Prefeitura Municipal de Patu

Secretaria de Administração e Finanças

Protocolo pelo Livro 003 às Fls.Nº 103 sob o Nº 163/23Patu-RN, 10/04/2023

Secretário

Projeto de Lei Orçamentária nº 06 /2023

Em, 31 de agosto de 2023

ESTIMA A RECEITA E FIXA A DESPESA DO MUNICÍPIO DE PATU, PARA O EXERCÍCIO DE 2024 E DÁ OUTRAS PROVIDÊNCIAS.

Artigo 1.º - Fica aprovado o Orçamento Programa do Município de PATU, para exercício Econômico-Financeiro de 2024, discriminado pelos anexos integrantes desta Lei, que estima a Receita em R\$ 54.415.115,00 (Cinquenta e Quatro Milhões, Quatrocentos e Quinze Mil e Cento e Quinze Reais), e fixa a Despesa em igual valor.

Artigo 2.º - A Receita será realizada mediante a arrecadação de Tributos, Contribuições, Transferências e outras Receitas Correntes e de Capital, na forma da Legislação em vigor e das especificações do Anexo I, de acordo com a seguinte discriminação:

I - RECEITAS DA ADMINISTRAÇÃO DIRETA		%
RECEITAS CORRENTES.	47.232.795,00	86,80
IMPOSTOS, TAXAS E CONTRIBUIÇÕES DE MELHORIA	1.985.000,00	3,65
CONTRIBUIÇÕES	720.000,00	1,31
RECEITA PATRIMONIAL	270.203,00	0,50
TRANSFERÊNCIAS CORRENTES	44.237.592,00	81,30
OUTRAS RECEITAS CORRENTES	20.000,00	0,04
RECEITAS DE CAPITAL	7.200.000,00	13,23
TRANSFERÊNCIAS DE CAPITAL	7.200.000,00	13,23
Deduções	5.223.680,00	9,60
TRANSFERÊNCIAS CORRENTES	5.223.680,00	9,60
Total:		49.209.115,00
1-Intra-Orçamentário:		0,00 0,00
2-Total Geral da Administração Direta:		49.209.115,00 90,43

II - RECEITAS DA ADMINISTRAÇÃO INDIRETA		%
RECEITAS CORRENTES.	2.106.000,00	3,87
CONTRIBUIÇÕES	2.050.000,00	3,77
RECEITA PATRIMONIAL	5.000,00	0,01
OUTRAS RECEITAS CORRENTES	51.000,00	0,09
RECEITAS CORRENTES.	3.100.000,00	5,70
CONTRIBUIÇÕES	3.100.000,00	5,70
Total:		5.206.000,00
3-Intra-Orçamentário:		3.100.000,00 5,70
4-Total Geral da Administração Indireta:		5.206.000,00 9,57
Total Geral da Receita (2+4):		54.415.115,00

Artigo 3.º - A Despesa será realizada de modo a atender aos encargos do Município, com a manutenção dos Serviços Públicos, Transferências e Despesas de Capital, nas especificações dos Programas, Projetos e Atividades, dimensionada nos anexos e de acordo com o seguinte desdobramento:

I - DESPESAS DA ADMINISTRAÇÃO DIRETA		%
DESPESAS CORRENTES	39.341.515,00	72,30
PESSOAL E ENCARGOS SOCIAIS	23.443.115,00	43,08
JUROS E ENCARGOS DA DÍVIDA	500,00	0,00
OUTRAS DESPESAS CORRENTES	15.897.900,00	29,22
DESPESAS DE CAPITAL	9.617.600,00	17,67
INVESTIMENTOS	8.547.600,00	15,70
AMORTIZAÇÃO DA DÍVIDA	1.070.000,00	1,97
Reserva de Contingência	250.000,00	0,46
Reserva de Contingência	250.000,00	0,46
Total:		49.209.115,00
1-Intra-Orçamentário:		3.100.000,00 5,70
2-Total Geral da Administração Direta:		49.209.115,00 90,43

II - DESPESAS DA ADMINISTRAÇÃO INDIRETA		%
DESPESAS CORRENTES	5.005.000,00	9,20
PESSOAL E ENCARGOS SOCIAIS	4.863.500,00	8,94
OUTRAS DESPESAS CORRENTES	141.500,00	0,26
DESPESAS DE CAPITAL	1.000,00	0,00
INVESTIMENTOS	1.000,00	0,00
Reserva de Contingência	200.000,00	0,37
Reserva de Contingência	200.000,00	0,37
Total:		5.206.000,00
3-Intra-Orçamentário:		0,00 0,00
4-Total Geral da Administração Indireta:		5.206.000,00 9,57
Total Geral da Despesa (2+4):		54.415.115,00

DESPESA POR UNIDADE ORÇAMENTÁRIA			
I - DESPESAS DA ADMINISTRAÇÃO DIRETA			
Código	Descrição	Valor	%
01.010	Câmara Municipal	1.930.000,00	3,55
02.010	Secretaria Municipal do Gabinete Civil	2.832.500,00	5,21
02.020	Assessoria Jurídica	254.000,00	0,47
02.030	Controladoria Geral do Município	114.000,00	0,21
02.040	Secretaria Municipal de Administração e Finanças	4.493.200,00	8,26
02.050	Secretaria Municipal de Educação	12.149.420,00	22,33
02.060	Secretaria Municipal de Saúde	2.242.800,00	4,12
02.070	Fundo Municipal de Saúde	12.375.100,00	22,74
02.080	Secretaria Municipal de Infraestrutura e Serviços Públicos	7.800.195,00	14,33
02.090	Secretaria Municipal do Desenvolvimento Rural e do Meio Ambiente	1.056.000,00	1,94
02.100	Secretaria Municipal de Assistência Social, Trabalho e Habitação	528.500,00	0,97
02.110	Fundo Municipal de Assistência Social	998.400,00	1,83
02.120	Secretaria Municipal de Turismo, Cultura e Eventos	1.699.000,00	3,12
02.140	Secretaria Municipal de Esporte e Juventude	486.000,00	0,89
09.999	Reserva de Contingência	250.000,00	0,46

Total:	49.209.115,00	
1-Intra-Orçamentário:	3.100.000,00	5,70
2-Total Geral da Administração Direta:	49.209.115,00	90,43

II - DESPESAS DA ADMINISTRAÇÃO INDIRETA			
Código	Descrição	Valor	%
02.130	Fundo de Previdência Social do Município de Patu	5.206.000,00	9,57
Total:		5.206.000,00	
3-Intra-Orçamentário:		0,00	0,00
4-Total Geral da Administração Indireta:		5.206.000,00	9,57
Total Geral da Despesa (2+4):		54.415.115,00	

Artigo 4.º - A Reserva de Contingência fica fixada no valor de R\$ 250.000,00 (Duzentos e Cinquenta Mil Reais), constituída exclusivamente com recursos do orçamento fiscal, destinado ao atendimento de passivos contingentes e outros riscos e eventos fiscais.

Artigo 5.º - O Poder Executivo mediante Decreto, promoverá a disciplina execução e distribuição das dotações consignadas a cada Órgão no interesse da Administração, poderá designar Órgãos Centrais para movimentar dotações atribuídas as Unidades Orçamentárias nos termos do Artigo 66, da Lei Federal nº 4.320/64.

Artigo 6.º - A execução da despesa é consignada a existência de recursos financeiros suficientes, cabendo ao Poder Executivo tomar as medidas necessárias, para ajustar o fluxo dos dispêndios aos dos ingressos.

Parágrafo Único - Até 30 dias após a publicação dos Orçamentos, nos termos em que dispõe a lei de Diretrizes Orçamentárias e o observado o disposto no artigo 8º da lei nº 101/2000, o Poder Executivo estabelecerá o Cronograma Mensal de Desembolso (CMD) e as Metas Bimestrais de Arrecadação (MBA).

Artigo 7.º - Para a execução do Orçamento de que trata a Lei, fica o Poder Executivo autorizado a:

I. Abrir Créditos Suplementares, mediante a utilização dos recursos adiante indicados, até o limite correspondente a 50,00 %, do total da Despesa Fixada nesta Lei, com as seguintes finalidades:

a) Atender insuficiência nas dotações orçamentárias, utilizando como fonte de recursos, as disponibilidades caracterizadas no parágrafo 1º, do Artigo 43, da Lei Federal nº 4.320, de 17 de março de 1964.


§ 1º - O limite fixado no Inciso I, deste Artigo, poderá ser aumentado por proposta do executivo, mediante aprovação do Legislativo.

II. Aprovar o Quadro de Detalhamento da Despesa para o Exercício de 2024, podendo abrir Créditos Suplementares até o limite previsto no Inciso I, deste Artigo.

Artigo 8.º As alterações constantes desta Lei Orçamentária farão parte integrante do PPA e LDO.

Artigo 9.º Esta Lei vigorará durante o exercício de 2024, a partir de 1.º de janeiro, revogadas as disposições em contrário.

RIVELINO CÂMARA
PREFEITO



PATU

Folha nº 009

[Handwritten signature]

Estado do Rio Grande do Norte
PREFEITURA MUNICIPAL DE PATU

Palácio Sebastião Petronilo de Moura

Rua Doutor José Augusto, Centro – CEP: 59.770-000

Telefax (84) 3361-2211 – CNPJ: 08.349.078/0001-28

ANEXOS



Prefeitura Municipal de Patu

Secretaria de Administração e Finanças

Departamento de Contabilidade - Orçamento-Programa de 2024 - R\$ 1,00

Demonstrativo da Evolução das Despesas Realizadas nos Últimos 03 Exercícios (Órgão)

Folha nº 030

Cód. Despesa	Descrição da Despesa	Totais	2020	2021	2022
001	Prefeitura Municipal de Patu				
3000.00	DESPESAS CORRENTES	97.121.406	28.481.132	30.571.585	38.068.689
3100.00	PESSOAL E ENCARGOS SOCIAIS	55.758.127	17.143.912	17.597.858	21.016.357
3190.00	Aplicações Diretas	49.293.253	15.509.587	15.056.848	18.726.818
3190.04	Contratação por Tempo Determinado	13.351.721	4.205.485	3.538.968	5.607.268
3190.11	Vencimentos e Vantagens Fixas - Pessoal Civil	34.345.387	10.815.923	10.893.188	12.636.276
3190.13	Obrigações Patronais	754.553	227.903	250.339	276.312
3190.16	Outras Despesas Variáveis - Pessoal Civil	480.949	165.948	171.968	143.033
3190.91	Sentenças Judiciais	42.193	20.468	18.745	2.979
3190.92	Despesas de Exercícios Anteriores	318.449	73.859	183.641	60.949
3191.00	Aplicação Direta Decorrente de Operação entre Órgãos, Fundos e Entidades Integrantes dos Orçamentos	6.464.875	1.634.326	2.541.010	2.289.539
3191.13	Contribuições Patronais	6.154.486	1.634.326	2.541.010	1.979.151
3191.92	Despesas de Exercícios Anteriores (25)(I)	310.388			310.388
3300.00	OUTRAS DESPESAS CORRENTES	41.363.279	11.337.219	12.973.727	17.052.332
3350.00	Transferências a Instituições Privadas sem Fins Lucrativos	173.761	64.276	51.895	57.590
3350.41	Contribuições	173.761	64.276	51.895	57.590
3371.00	Transferências a Consórcios Públicos	43.533		37.500	6.033
3371.70	Rateio pela Participação em Consórcio Público	43.533		37.500	6.033
3390.00	Aplicações Diretas	41.145.985	11.272.944	12.884.332	16.988.709
3390.14	Diárias - Civil	54.640	39.700	8.940	6.000
3390.18	Auxílio Financeiro a Estudantes	163.440	26.300	26.908	110.232
3390.30	Material de Consumo	11.940.588	2.802.024	3.823.940	5.314.624
3390.31	Premiações Culturais, Artísticas, Científicas, Desportivas e Outras	284.378	191.747		92.631
3390.32	Material, Bem ou Serviço para Distribuição Gratuita	127.525	24.228	28.242	75.055
3390.33	Passagens e Despesas com Locomoção	2.348		2.348	
3390.35	Serviços de Consultoria	643.990	250.320	184.000	209.670
3390.36	Outros Serviços de Terceiros - Pessoa Física	8.779.606	2.753.571	2.675.062	3.350.974
3390.39	Outros Serviços de Terceiros - Pessoa Jurídica	15.551.544	4.160.000	4.908.872	6.482.672
3390.40	Serviços de Tecnologia da Informação e Comunicação	194.293	47.015	42.210	105.068
3390.47	Obrigações Tributárias e Contributivas	590.757	188.630	176.869	225.259
3390.48	Outros Auxílios Financeiros a Pessoas Físicas	214.742	71.336	87.408	55.999
3390.91	Sentenças Judiciais	80.970		33.659	47.311
3390.92	Despesas de Exercícios Anteriores	2.127.633	616.778	726.860	783.996
3390.93	Indenizações e Restituições	389.530	101.297	159.014	129.219
4000.00	DESPESAS DE CAPITAL	10.181.688	2.551.018	974.330	6.656.340
4400.00	INVESTIMENTOS	9.405.182	2.381.066	745.486	6.278.630
4490.00	Aplicações Diretas	9.405.182	2.381.066	745.486	6.278.630
4490.51	Obras e Instalações	7.837.517	1.857.702	570.339	5.409.477
4490.52	Equipamentos e Material Permanente	1.290.884	493.364	23.366	774.154
4490.61	Aquisição de Imóveis	195.000	30.000	70.000	95.000
4490.92	Despesas de Exercícios Anteriores	81.781		81.781	
4600.00	AMORTIZAÇÃO DA DÍVIDA	776.505	169.951	228.844	377.710
4690.00	Aplicações Diretas	776.505	169.951	228.844	377.710
4690.71	Principal da Dívida Contratual Resgatado	776.505	169.951	228.844	377.710
	Parcial:	107.303.094	31.032.149	31.545.915	44.725.029

**Prefeitura Municipal de Patu**

Secretaria de Administração e Finanças

Departamento de Contabilidade - Orçamento-Programa de 2024 - R\$ 1,00

Demonstrativo da Evolução das Despesas Realizadas nos Últimos 03 Exercícios (Órgão)

Folha nº 031

Cód. Despesa	Descrição da Despesa	Totais	2020	2021	2022
002	Câmara Municipal de Patu				
3000.00	DESPESAS CORRENTES	3.723.686	1.082.588	1.165.494	1.475.604
3100.00	PESSOAL E ENCARGOS SOCIAIS	2.671.774	839.552	824.494	1.007.728
3190.00	Aplicações Diretas	2.671.774	839.552	824.494	1.007.728
3190.11	Vencimentos e Vantagens Fixas - Pessoal Civil	2.193.480	687.808	676.189	829.483
3190.13	Obrigações Patronais	478.294	151.744	148.305	178.245
3300.00	OUTRAS DESPESAS CORRENTES	1.051.912	243.036	341.000	467.876
3350.00	Transferências a Instituições Privadas sem Fins Lucrativos	24.493	6.120	7.720	10.653
3350.41	Contribuições	24.493	6.120	7.720	10.653
3390.00	Aplicações Diretas	1.027.419	236.916	333.280	457.223
3390.14	Diárias - Civil	16.425	2.075	6.750	7.600
3390.30	Material de Consumo	192.785	31.998	71.900	88.887
3390.35	Serviços de Consultoria	339.600	88.200	119.400	132.000
3390.36	Outros Serviços de Terceiros - Pessoa Física	26.120	2.730	12.377	11.013
3390.39	Outros Serviços de Terceiros - Pessoa Jurídica	343.341	82.216	90.168	170.957
3390.40	Serviços de Tecnologia da Informação e Comunicação	96.320	23.400	29.400	43.520
3390.47	Obrigações Tributárias e Contributivas	12.082	6.296	2.540	3.246
3390.92	Despesas de Exercícios Anteriores	745		745	
4000.00	DESPESAS DE CAPITAL	216.306	73.107	29.784	113.415
4400.00	INVESTIMENTOS	216.306	73.107	29.784	113.415
4490.00	Aplicações Diretas	216.306	73.107	29.784	113.415
4490.51	Obras e Instalações	132.277	32.965		99.313
4490.52	Equipamentos e Material Permanente	84.028	40.142	29.784	14.102
	Parcial:	3.939.992	1.155.694	1.195.278	1.589.019



Prefeitura Municipal de Patu

Secretaria de Administração e Finanças

Departamento de Contabilidade - Orçamento-Programa de 2024 - R\$ 1,00

Demonstrativo da Evolução das Despesas Realizadas nos Últimos 03 Exercícios (Órgão)

Folha nº 032

Cód. Despesa	Descrição da Despesa	Totais	2020	2021	2022
007	Fundo de Previdência Social do Município de Patu				
3000.00	DESPESAS CORRENTES	11.168.641	3.323.530	3.518.039	4.327.071
3100.00	PESSOAL E ENCARGOS SOCIAIS	10.868.950	3.238.270	3.443.744	4.186.936
3190.00	Aplicações Diretas	10.868.950	3.238.270	3.443.744	4.186.936
3190.01	Aposentadorias, Reserva Remunerada e Reformas	9.821.382	2.915.283	3.109.165	3.796.933
3190.03	Pensões	693.841	203.237	220.434	270.170
3190.11	Vencimentos e Vantagens Fixas - Pessoal Civil	289.713	98.280	93.153	98.280
3190.13	Obrigações Patronais	63.568	21.470	20.545	21.553
3190.92	Despesas de Exercícios Anteriores	445		445	
3300.00	OUTRAS DESPESAS CORRENTES	299.690	85.260	74.295	140.135
3390.00	Aplicações Diretas	299.690	85.260	74.295	140.135
3390.08	Outros Benefícios Assistenciais	512	512		
3390.14	Diárias - Civil	5.100	850	850	3.400
3390.30	Material de Consumo	674	674		
3390.35	Serviços de Consultoria	141.900	18.100	32.500	91.300
3390.36	Outros Serviços de Terceiros - Pessoa Física	31.606	9.234	11.500	10.872
3390.39	Outros Serviços de Terceiros - Pessoa Jurídica	92.172	48.762	23.307	20.104
3390.40	Serviços de Tecnologia da Informação e Comunicação	21.956	4.439	4.439	13.078
3390.47	Obrigações Tributárias e Contributivas	4.328	1.247	1.700	1.381
3390.93	Indenizações e Restituições	1.443	1.443		
	Parcial:	11.168.641	3.323.530	3.518.039	4.327.071
	Total:	122.411.726	35.511.374	36.259.233	50.641.120
	Total da Intra-Orçamentária:	6.464.875	1.634.326	2.541.010	2.289.539
	Percentual de Evolução no Período (%):			2,11	39,66

CLAIR LEFFÃO MARTINS
BELTRÃO BEZERRA DE
MELO
CRC-PB 4395/O-7

RUBINALDO MAIA SANTOS
SEC. DE ADMINISTRAÇÃO E
FINANÇAS

RIVELINO CÂMARA
PREFEITO



Prefeitura Municipal de Patu

Secretaria de Administração e Finanças

Departamento de Contabilidade - Orçamento-Programa de 2024 - R\$ 1,00

Demonstrativo da Evolução das Despesas Realizadas nos Últimos 03 Exercícios

Folha nº 043

Cód. Despesa	Descrição da Despesa	Totais	2020	2021	2022
3000.00	DESPESAS CORRENTES				
	Geral:	112.013.733	32.887.250	35.255.118	43.871.365
	Direta:	100.845.092	29.563.720	31.737.079	39.544.293
	Indireta:	11.168.641	3.323.530	3.518.039	4.327.071
3100.00	PESSOAL E ENCARGOS SOCIAIS				
	Geral:	69.298.852	21.221.734	21.866.096	26.211.022
	Direta:	58.429.902	17.983.464	18.422.352	22.024.085
	Indireta:	10.868.950	3.238.270	3.443.744	4.186.936
3190.00	Aplicações Diretas				
	Geral:	62.833.977	19.587.409	19.325.086	23.921.483
	Direta:	51.965.027	16.349.139	15.881.342	19.734.546
	Indireta:	10.868.950	3.238.270	3.443.744	4.186.936
3190.01	Aposentadorias, Reserva Remunerada e Reformas				
	Geral:	9.821.382	2.915.283	3.109.165	3.796.933
	Direta:				
	Indireta:	9.821.382	2.915.283	3.109.165	3.796.933
3190.03	Pensões				
	Geral:	693.841	203.237	220.434	270.170
	Direta:				
	Indireta:	693.841	203.237	220.434	270.170
3190.04	Contratação por Tempo Determinado				
	Geral:	13.351.721	4.205.485	3.538.968	5.607.268
	Direta:	13.351.721	4.205.485	3.538.968	5.607.268
	Indireta:				
3190.11	Vencimentos e Vantagens Fixas - Pessoal Civil				
	Geral:	36.828.581	11.602.011	11.662.530	13.564.039
	Direta:	36.538.867	11.503.731	11.569.376	13.465.759
	Indireta:	289.713	98.280	93.153	98.280
3190.13	Obrigações Patronais				
	Geral:	1.296.416	401.117	419.189	476.110
	Direta:	1.232.848	379.647	398.644	454.557
	Indireta:	63.568	21.470	20.545	21.553
3190.16	Outras Despesas Variáveis - Pessoal Civil				
	Geral:	480.949	165.948	171.968	143.033
	Direta:	480.949	165.948	171.968	143.033
	Indireta:				
3190.91	Sentenças Judiciais				
	Geral:	42.193	20.468	18.745	2.979
	Direta:	42.193	20.468	18.745	2.979
	Indireta:				
3190.92	Despesas de Exercícios Anteriores				
	Geral:	318.895	73.859	184.086	60.949
	Direta:	318.449	73.859	183.641	60.949
	Indireta:	445		445	
3191.00	Aplicação Direta Decorrente de Operação entre Órgãos, Fundos e Entidades Integrantes dos Orçamentos				
	Geral:	6.464.875	1.634.326	2.541.010	2.289.539
	Direta:	6.464.875	1.634.326	2.541.010	2.289.539
	Indireta:				

**Prefeitura Municipal de Patu**


Secretaria de Administração e Finanças

Departamento de Contabilidade - Orçamento-Programa de 2024 - R\$ 1,00

Demonstrativo da Evolução das Despesas Realizadas nos Últimos 03 Exercícios

Folha nº 034

Cód. Despesa	Descrição da Despesa	Totais	2020	2021	2022
3191.13	Contribuições Patronais	Geral: 6.154.486 Direta: 6.154.486 Indireta:	1.634.326	2.541.010	1.979.151
3191.92	Despesas de Exercícios Anteriores (25)(I)	Geral: 310.388 Direta: 310.388 Indireta:			310.388
3300.00	OUTRAS DESPESAS CORRENTES	Geral: 42.714.881 Direta: 42.415.190 Indireta: 299.690	11.665.515	13.389.023	17.660.343
3350.00	Transferências a Instituições Privadas sem Fins Lucrativos	Geral: 198.254 Direta: 198.254 Indireta:	70.396	59.615	68.243
3350.41	Contribuições	Geral: 198.254 Direta: 198.254 Indireta:	70.396	59.615	68.243
3371.00	Transferências a Consórcios Públicos	Geral: 43.533 Direta: 43.533 Indireta:		37.500	6.033
3371.70	Rateio pela Participação em Consórcio Público	Geral: 43.533 Direta: 43.533 Indireta:		37.500	6.033
3390.00	Aplicações Diretas	Geral: 42.473.094 Direta: 42.173.403 Indireta: 299.690	11.595.120	13.291.908	17.586.066
3390.08	Outros Benefícios Assistenciais	Geral: 512 Direta: 512 Indireta:	512	512	
3390.14	Diárias - Civil	Geral: 76.165 Direta: 71.065 Indireta: 5.100	42.625	16.540	17.000
3390.18	Auxílio Financeiro a Estudantes	Geral: 163.440 Direta: 163.440 Indireta:	26.300	26.908	110.232
3390.30	Material de Consumo	Geral: 12.134.047 Direta: 12.133.373 Indireta: 674	2.834.696	3.895.840	5.403.511

**Prefeitura Municipal de Patu**

Secretaria de Administração e Finanças

Departamento de Contabilidade - Orçamento-Programa de 2024 - R\$ 1,00

Demonstrativo da Evolução das Despesas Realizadas nos Últimos 03 Exercícios

Folha nº 035

Cód. Despesa	Descrição da Despesa	Totais	2020	2021	2022
3390.31	Premiações Culturais, Artísticas, Científicas, Desportivas e Outras				
	Geral:	284.378	191.747		92.631
	Direta:	284.378	191.747		92.631
	Indireta:				
3390.32	Material, Bem ou Serviço para Distribuição Gratuita				
	Geral:	127.525	24.228	28.242	75.055
	Direta:	127.525	24.228	28.242	75.055
	Indireta:				
3390.33	Passagens e Despesas com Locomoção				
	Geral:	2.348		2.348	
	Direta:	2.348		2.348	
	Indireta:				
3390.35	Serviços de Consultoria				
	Geral:	1.125.490	356.620	335.900	432.970
	Direta:	983.590	338.520	303.400	341.670
	Indireta:	141.900	18.100	32.500	91.300
3390.36	Outros Serviços de Terceiros - Pessoa Física				
	Geral:	8.837.332	2.765.535	2.698.939	3.372.859
	Direta:	8.805.726	2.756.301	2.687.439	3.361.987
	Indireta:	31.606	9.234	11.500	10.872
3390.39	Outros Serviços de Terceiros - Pessoa Jurídica				
	Geral:	15.987.058	4.290.978	5.022.346	6.673.733
	Direta:	15.894.885	4.242.217	4.999.040	6.653.629
	Indireta:	92.172	48.762	23.307	20.104
3390.40	Serviços de Tecnologia da Informação e Comunicação				
	Geral:	312.568	74.854	76.049	161.665
	Direta:	290.613	70.415	71.610	148.588
	Indireta:	21.956	4.439	4.439	13.078
3390.47	Obrigações Tributárias e Contributivas				
	Geral:	607.167	196.172	181.109	229.885
	Direta:	602.839	194.926	179.409	228.505
	Indireta:	4.328	1.247	1.700	1.381
3390.48	Outros Auxílios Financeiros a Pessoas Físicas				
	Geral:	214.742	71.336	87.408	55.999
	Direta:	214.742	71.336	87.408	55.999
	Indireta:				
3390.91	Sentenças Judiciais				
	Geral:	80.970		33.659	47.311
	Direta:	80.970		33.659	47.311
	Indireta:				
3390.92	Despesas de Exercícios Anteriores				
	Geral:	2.128.379	616.778	727.605	783.996
	Direta:	2.128.379	616.778	727.605	783.996
	Indireta:				
3390.93	Indenizações e Restituições				
	Geral:	390.973	102.740	159.014	129.219
	Direta:	389.530	101.297	159.014	129.219
	Indireta:	1.443	1.443		

**Prefeitura Municipal de Patu**

Secretaria de Administração e Finanças

Departamento de Contabilidade - Orçamento-Programa de 2024 - R\$ 1,00

Demonstrativo da Evolução das Despesas Realizadas nos Últimos 03 Exercícios

Folha nº 036

Cód. Despesa	Descrição da Despesa	Totais	2020	2021	2022
4000.00	DESPESAS DE CAPITAL				
	Geral:	10.397.994	2.624.124	1.004.114	6.769.755
	Direta:	10.397.994	2.624.124	1.004.114	6.769.755
	Indireta:				
4400.00	INVESTIMENTOS				
	Geral:	9.621.488	2.454.173	775.270	6.392.045
	Direta:	9.621.488	2.454.173	775.270	6.392.045
	Indireta:				
4490.00	Aplicações Diretas				
	Geral:	9.621.488	2.454.173	775.270	6.392.045
	Direta:	9.621.488	2.454.173	775.270	6.392.045
	Indireta:				
4490.51	Obras e Instalações				
	Geral:	7.969.795	1.890.666	570.339	5.508.790
	Direta:	7.969.795	1.890.666	570.339	5.508.790
	Indireta:				
4490.52	Equipamentos e Material Permanente				
	Geral:	1.374.913	533.506	53.151	788.256
	Direta:	1.374.913	533.506	53.151	788.256
	Indireta:				
4490.61	Aquisição de Imóveis				
	Geral:	195.000	30.000	70.000	95.000
	Direta:	195.000	30.000	70.000	95.000
	Indireta:				
4490.92	Despesas de Exercícios Anteriores				
	Geral:	81.781		81.781	
	Direta:	81.781		81.781	
	Indireta:				
4600.00	AMORTIZAÇÃO DA DÍVIDA				
	Geral:	776.505	169.951	228.844	377.710
	Direta:	776.505	169.951	228.844	377.710
	Indireta:				
4690.00	Aplicações Diretas				
	Geral:	776.505	169.951	228.844	377.710
	Direta:	776.505	169.951	228.844	377.710
	Indireta:				
4690.71	Principal da Dívida Contratual Resgatado				
	Geral:	776.505	169.951	228.844	377.710
	Direta:	776.505	169.951	228.844	377.710
	Indireta:				
	1 - Total da Direta:	111.243.086	32.187.844	32.741.194	46.314.048
	2 - Total da Indireta:	11.168.641	3.323.530	3.518.039	4.327.071
	3 - Total (1 + 2):	122.411.726	35.511.374	36.259.233	50.641.120
	Total da Intra-Orçamentária:	6.464.875	1.634.326	2.541.010	2.289.539
	Percentual de Evolução no Período (%):			2,11	39,66



Prefeitura Municipal de Patu

Secretaria de Administração e Finanças

Departamento de Contabilidade - Orçamento-Programa de 2024 - R\$ 1,00

Demonstrativo da Evolução das Despesas Realizadas nos Últimos 03 Exercícios

Folha nº 017

Cód. Despesa	Descrição da Despesa	Totais	2020	2021	2022
--------------	----------------------	--------	------	------	------

CLAIR LEFFÃO MARTINS
BELTRÃO BEZERRA DE
MELO
CRC-PB 4395/O-7

RUBINALDO MAIA SANTOS
SEC. DE ADMINISTRAÇÃO E
FINANÇAS

RIVELINO CÂMARA
PREFEITO

**Prefeitura Municipal de Patu**

Secretaria de Administração e Finanças

Departamento de Contabilidade - Orçamento-Programa de 2024 - R\$ 1,00

Demonstrativo da Evolução das Receitas Arrecadadas nos Últimos 03 Exercícios (Órgão)

Folha nº 018

Cód. Receita	Descrição da Receita	Totais	2020	2021	2022
001	Prefeitura Municipal de Patu				
1.0.0.0.00.0.0.00	Receitas Correntes.	116.675.530	34.114.152	37.722.610	44.838.767
1.1.0.0.00.0.0.00	Impostos, Taxas e Contribuições de Melhoria	6.374.527	1.993.078	2.224.448	2.157.002
1.1.1.0.00.0.0.00	Impostos	6.208.100	1.953.666	2.174.747	2.079.688
1.1.1.2.00.0.0.00	Impostos sobre o Patrimônio	32.670			32.670
1.1.1.2.50.0.1.00	Imposto sobre a Propriedade Predial e Territorial Urbana - IPTU	1.032			1.032
1.1.1.2.53.0.1.01	Imposto s/Transmissão Inter Vivos de B.Imóveis e Direitos Reais s/Imóveis-ITBI	31.637			31.637
1.1.1.3.00.0.0.00	Impostos sobre a Renda e Proventos de Qualquer Natureza	3.026.228	666.058	1.362.330	997.839
1.1.1.3.03.0.0.00	Imposto sobre a Renda - Retido na Fonte	3.026.228	666.058	1.362.330	997.839
1.1.1.3.03.1.1.00	Imposto de Renda Retido nas Fontes s/ os Rendimentos do Trabalho - IRRF	3.026.228	666.058	1.362.330	997.839
1.1.1.4.00.0.0.00	Impostos sobre a Produção e Circulação de Mercadorias e Serviços	1.049.179			1.049.179
1.1.1.4.51.1.1.01	Imposto Sobre Serviços de Quaquer Natureza - ISS	1.049.179			1.049.179
1.1.1.8.00.0.0.00	Impostos Especificos de Estados, DF e Municípios	2.100.024	1.287.607	812.417	
1.1.1.8.01.0.0.00	Impostos sobre o Patrimônio para Estados/DF/Municípios	59.843	38.283	21.560	
1.1.1.8.01.1.1.00	Imposto sobre a Propriedade Predial e Territorial Urbana - IPTU	5.511	2.275	3.236	
1.1.1.8.01.4.1.00	Imposto s/Transmissão Inter Vivos de B.Imóveis e Direitos Reais s/Imóveis-ITBI	54.332	36.008	18.324	
1.1.1.8.02.0.0.00	Impostos sobre a Produção, Circulação de Mercadorias e Serviços	2.040.181	1.249.324	790.857	
1.1.1.8.02.3.1.00	Imposto Sobre Serviços de Quaquer Natureza - ISS	2.040.181	1.249.324	790.857	
1.1.2.0.00.0.0.00	Taxas	166.427	39.412	49.701	77.315
1.1.2.1.01.0.0.00	Taxa de Licença para Localização e Funcionamento	117.886	18.716	34.324	64.847
1.1.2.1.01.0.1.00	Taxas de Inspeção, Controle e Fiscalização	64.847			64.847
1.1.2.1.01.1.1.00	Taxas de Inspeção, Controle e Fiscalização	53.040	18.716	34.324	
1.1.2.2.01.0.0.00	Taxas pela Prestação de Serviços em Geral	48.541	20.696	15.377	12.468
1.1.2.2.01.0.1.00	Outras Taxas Pela Prestação de Serviços	12.468			12.468
1.1.2.2.01.1.1.01	Outras Taxas Pela Prestação de Serviços	36.073	20.696	15.377	
1.2.0.0.00.0.0.00	Contribuições	1.816.003	469.113	546.719	800.171
1.2.4.0.00.0.0.00	Contribuição para o Custeio do Serviço de Iluminação Pública	1.816.003	469.113	546.719	800.171
1.2.4.0.00.1.1.00	Contribuição para o Custeio do Serviço de Iluminação Pública - COSIP	1.015.832	469.113	546.719	
1.2.4.1.50.0.1.00	Contribuição para o Custeio do Serviço de Iluminação Pública - COSIP	800.171			800.171
1.3.0.0.00.0.0.00	Receita Patrimonial	450.810	16.514	52.658	381.639
1.3.2.0.00.0.0.00	Valores Mobiliários	450.810	16.514	52.658	381.639
1.3.2.1.00.0.0.00	Juros e Correções Monetárias	450.810	16.514	52.658	381.639
1.3.2.1.00.1.1.01	Remuneração de Depósitos Bancário- Fundo de Saude	11.916	3.227	8.689	
1.3.2.1.00.1.1.02	Remuneração de Outros Depósitos Bancários de Recursos Vinculados	52.577	12.362	40.215	
1.3.2.1.00.1.1.03	Remuneração de Outros Depósitos de Recursos não Vinculados	4.186	837	3.350	
1.3.2.1.00.1.1.04	Remuneração de Depósitos Bancários – FUNDEB	493	88	405	
1.3.2.1.01.0.0.00	Juros de Títulos de Renda de Recursos Vinculados	381.639			381.639
1.3.2.1.01.0.1.00	Remuneração de Depósitos Bancários – FUNDEB	3.526			3.526
1.3.2.1.01.0.1.01	Remuneração de Depósitos Bancários – FUNDEB	31.681			31.681
1.3.2.1.01.0.1.03	Remuneração de Depósitos Bancários - QSE	91.875			91.875
1.3.2.1.01.0.1.04	Remuneração de Depósitos Bancário- Fundo de Saude	2.530			2.530
1.3.2.1.01.0.1.08	Remuneração de Depósitos Bancários - PNAE	1.514			1.514
1.3.2.1.01.0.1.09	Remuneração de Depósitos Bancários - PDDE	513			513
	Remuneração de Depósitos Bancários - PNATE				

**Prefeitura Municipal de Patu**

Secretaria de Administração e Finanças

Departamento de Contabilidade - Orçamento-Programa de 2024 - R\$ 1,00

Demonstrativo da Evolução das Receitas Arrecadadas nos Últimos 03 Exercícios (Órgão)

Folha nº 019

Cód. Receita	Descrição da Receita	Totais	2020	2021	2022
001	Prefeitura Municipal de Patu				
1.3.2.1.01.0.1.10		3.485			3.485
1.3.2.1.01.0.1.11	Remuneração de Depósitos Bancários - Convênios	2.574			2.574
1.3.2.1.01.0.1.12	Remuneração de Depósitos Bancários - CIDE	1			1
1.3.2.1.01.0.1.13	Remuneração de Depósitos Bancários - COSIP	211.403			211.403
1.3.2.1.01.0.1.14	Remuneração de Depósitos Bancários - ROYALTIES	54			54
1.3.2.1.01.0.1.15	Remuneração de Depósitos Bancários - ROYALTIES ESTADO	675			675
1.3.2.1.01.0.1.17	Remuneração de Depósitos Bancários - FNAS	119			119
1.3.2.1.01.0.1.18	Remuneração de Depósitos Bancários - FUNDEB	22.347			22.347
1.3.2.1.01.0.1.20	Remuneração de Outros Depósitos de Recursos não Vinculados	8.256			8.256
1.3.2.1.01.0.1.21	Remuneração de Depósitos Bancário- SUS Custeio	1.086			1.086
1.7.0.0.00.0.0.00	Transferências Correntes	107.701.478	31.527.155	34.808.322	41.366.001
1.7.1.0.00.0.0.00	Transferências da União e de suas Entidades	75.167.595	22.545.977	24.138.368	28.483.251
1.7.1.1.00.0.0.00	Transferências da União	20.322.807			20.322.807
1.7.1.1.51.1.1.00	Cota-Parte do Fundo de Participação dos Municípios - FPM	18.601.046			18.601.046
1.7.1.1.51.2.1.00	Cota-Parte do FPM - Cotas Extraordinárias	954.445			954.445
1.7.1.1.51.3.1.00	Cota-Parte do FPM - 1% Cota Entregue no Mês de Julho	765.266			765.266
1.7.1.1.52.0.1.00	Cota-Parte do Imposto Sobre a Propriedade Territorial Rural - ITR	2.050			2.050
1.7.1.2.00.0.0.00	Transferências dos Estados	664.641			664.641
1.7.1.2.51.0.1.00	Cota-parte da Compensação Financeira de Recursos Minerais - CFEM	9.133			9.133
1.7.1.2.52.1.1.00	Cota-parte Royalties - Compensação Financeira pela Produção de Petróleo - Lei nº 7.990/89	10.131			10.131
1.7.1.2.52.4.1.00	Cota-Parte do Fundo Especial Petróleo - FEP	450.289			450.289
1.7.1.2.99.0.1.00	Outras Transferências decorrentes de Compensação Financeira pela Exploração de Recursos Naturais	195.089			195.089
1.7.1.3.00.0.0.00	Transferências dos Municípios	6.312.530			6.312.530
1.7.1.3.50.0.0.00	Transferências de Recursos do Sistema Único de Saúde - SUS - Repasses Fundo a Fundo - Bloco de Manutenção das Ações e Serviços Públicos de Saúde	6.312.530			6.312.530
1.7.1.3.50.1.1.08	Transferência de Recursos do SUS - Atenção Primária	4.813.863			4.813.863
1.7.1.3.50.2.1.00	Transferência de Recursos do SUS - Atenção Especializada	1.161.619			1.161.619
1.7.1.3.50.3.1.01	Ações Básicas de Vigilância Sanitária	232.293			232.293
1.7.1.3.50.4.1.00	Transferência de Recursos do SUS - Assistência Farmacêutica	101.030			101.030
1.7.1.3.50.9.1.00	Transferência de Recursos do SUS - Outras Transferências do SUS	3.725			3.725
1.7.1.4.00.0.0.00	Transferências de Recursos do Fundo Nacional do Desenvolvimento da Educação - FNDE	201.739			201.739
1.7.1.4.50.0.1.00	Transferências do Salário Educação-QSE	150.960			150.960
1.7.1.4.51.0.1.00	Programa Dinheiro Direto na Escola - PDDE	2.340			2.340
1.7.1.4.52.0.1.00	Programa Nacional de Alimentação Escolar - PNAE	48.439			48.439
1.7.1.5.50.0.1.00	Transferências de Recursos de Complementação Fundeb - VAAT	320.165			320.165
1.7.1.5.51.0.1.00	Transferências de Recursos de Complementação Fundeb - VAAF	94.061			94.061
1.7.1.6.50.0.0.00	Transferências de Recursos do Fundo Nacional de Assistência Social - FNAS	557.809			557.809
1.7.1.6.50.0.1.00	Serviço de Convivência e Fortalecimento de Vínculos- SCFV	53.565			53.565
1.7.1.6.50.0.1.01	Piso Básico Fixo - PAIF	6.000			6.000
1.7.1.6.50.0.1.02	Índice de Gestão Descentralizada IGDBF	160.809			160.809



Prefeitura Municipal de Patu

Secretaria de Administração e Finanças

Departamento de Contabilidade - Orçamento-Programa de 2024 - R\$ 1,00

Demonstrativo da Evolução das Receitas Arrecadadas nos Últimos 03 Exercícios (Órgão)

Folha nº 020

Cód. Receita	Descrição da Receita	Totais	2020	2021	2022
001	Prefeitura Municipal de Patu				
1.7.1.6.50.0.1.03	Piso Fixo de Média e Alta Complexidade	29.274			29.274
1.7.1.6.50.0.1.04	Outras Transferências de Recursos do FNAS	72.164			72.164
1.7.1.6.50.0.1.05	Piso Básico Fixo - PAIF	32.472			32.472
1.7.1.6.50.0.1.06	Índice de Gestão Descentralizada do SUAS	203.525			203.525
1.7.1.8.00.0.0.00	Transferências da União - Específicas de Estados, DF e Municípios	46.684.344	22.545.977	24.138.368	
1.7.1.8.01.0.0.00	Participação na Receita da União	28.318.770	12.139.601	16.179.169	
1.7.1.8.01.2.1.00	Cota-Parte do Fundo de Participação dos Municípios - FPM	26.078.360	11.134.691	14.943.668	
1.7.1.8.01.3.1.00	Cota-Parte do Fundo de Participação dos Municípios - 1% Cota Entregue no Mês de Dezembro	1.156.064	501.065	654.999	
1.7.1.8.01.4.1.00	Cota-Parte do Fundo de Participação dos Municípios - 1% Cota Entregue no Mês de Julho	1.080.725	502.133	578.592	
1.7.1.8.01.5.1.00	Cota-Parte do Imposto Sobre a Propriedade Territorial Rural - ITR	3.620	1.711	1.910	
1.7.1.8.02.0.0.00	Transferência da Compensação Financeira pela Exploração de Recursos Naturais	526.139	207.411	318.728	
1.7.1.8.02.2.1.00	Cota-parte da Compensação Financeira de Recursos Minerais - CFEM	20.637	7.440	13.197	
1.7.1.8.02.3.1.00	Cota-Royalties-Com.Fin.Pet-Lei 7.990	37.489	20.826	16.663	
1.7.1.8.02.6.1.00	Cota-Parte do Fundo Especial Petroleo - FEP	468.014	179.145	288.869	
1.7.1.8.03.0.0.00	Transferência de Recursos do Sistema Único de Saúde - SUS - Repasses Fundo a Fundo - Bloco de Manutenção das Ações e Serviços Públicos de Saúde	13.902.507	7.100.887	6.801.620	
1.7.1.8.03.1.1.00	Agentes Comunitários de Saúde - ACS	489.700	489.700		
1.7.1.8.03.1.1.01	Saúde da Família	57.475	57.475		
1.7.1.8.03.1.1.02	Saúde Bucal	20.070	20.070		
1.7.1.8.03.1.1.03	Transferência de Recursos do SUS - Atenção Primária	4.959.191	535	4.958.656	
1.7.1.8.03.1.1.04	Nucleos de Apoio à Saúde da Família - NASF	52.502	52.502		
1.7.1.8.03.2.1.00	Transferência de Recursos do SUS - Atenção Especializada	1.581.716	730.312	851.404	
1.7.1.8.03.3.1.01	Transferência de Recursos do SUS - Vigilância em Saúde	339.993	165.658	174.335	
1.7.1.8.03.4.1.00	Transferência de Recursos do SUS - Assistência Farmacêutica	181.784	87.892	93.892	
1.7.1.8.03.9.1.00	Transferência de Recursos do SUS - Outras Transferências do SUS	6.220.075	5.496.743	723.333	
1.7.1.8.05.0.0.00	Transferências de Recursos do Fundo Nacional do Desenvolvimento da Educação - FNDE	576.003	283.101	292.902	
1.7.1.8.05.1.1.00	Transferências do Salário Educação-QSE	301.293	155.811	145.483	
1.7.1.8.05.2.1.00	Programa Dinheiro Direto na Escola - PDDE	5.280	2.880	2.400	
1.7.1.8.05.3.1.00	Programa Nacional de Alimentação Escolar - PNAE	267.095	122.075	145.020	
1.7.1.8.05.9.1.00	Outras Transferências Dir.do Fundo Nacional do Desenvolvimento da Educação-FNDE	2.335	2.335		
1.7.1.8.09.1.1.01	Transferências de Recursos da Complementação da União ao Fundo de Manutenção e Desenvolvimento da Educação Básica e de Valorização dos Profissionais da Educação - FUNDEB	222.002		222.002	
1.7.1.8.12.0.0.00	Transferências de Recursos do Fundo Nacional de Assistência Social - FNAS	856.621	539.082	317.539	
1.7.1.8.12.1.1.01	Piso Básico Fixo - PAIF	172.872	140.534	32.338	
1.7.1.8.12.1.1.02	Índice de Gestão Descentralizada IGDBF	145.028	75.537	69.491	
1.7.1.8.12.1.1.03	Piso Fixo de Média e Alta Complexidade	128.873	93.476	35.397	
1.7.1.8.12.1.1.04	Índice de Gestão Descentralizada do SUAS	6.588		6.588	
1.7.1.8.12.1.1.05	Programa Primeira Infância no SUAS- Criança Feliz	253.720	128.467	125.253	
1.7.1.8.12.1.1.06	Outras Transferências de Recursos do FNAS	40.025	40.025		
1.7.1.8.12.1.1.07	Serviço de Convivência e Fortalecimento de	109.515	61.043	48.472	

**Prefeitura Municipal de Patu**

Secretaria de Administração e Finanças

Departamento de Contabilidade - Orçamento-Programa de 2024 - R\$ 1,00

Demonstrativo da Evolução das Receitas Arrecadadas nos Últimos 03 Exercícios (Órgão)

Folha nº 021

Cód. Receita	Descrição da Receita	Totais	2020	2021	2022
001	Prefeitura Municipal de Patu				
	Vinculos- SCFV				
1.7.1.8.99.0.0.00	Outras Transferências da União	2.282.302	2.275.895	6.407	
1.7.1.8.99.1.0.02	Outras Transferências da União - Lei Aldir Blanc	107.133	107.133		
1.7.1.8.99.1.1.01	Outras Transferências da União	2.175.169	2.168.762	6.407	
1.7.1.9.58.0.1.00	Transferência Obrigatória Decorrente da Lei Complementar nº 176/2020 - Principal	5.521			5.521
1.7.1.9.99.0.0.00	Outras Transferências de Recursos da União e de suas Entidades	3.979			3.979
1.7.1.9.99.0.1.00	Outras Transferências de Recursos da União e de suas Entidades	3.979			3.979
1.7.2.0.00.0.0.00	Transferências dos Estados e do Distrito Federal e de suas Entidades	13.475.084	3.542.996	4.156.901	5.775.188
1.7.2.1.00.0.0.00	Transferências da União	4.010.980			4.010.980
1.7.2.1.50.0.1.01	Cota parte do ICMS	3.413.509			3.413.509
1.7.2.1.51.0.1.01	Cota Parte do IPVA	580.219			580.219
1.7.2.1.52.0.1.01	Cota-Parte do IPI sobre Exportação	4.262			4.262
1.7.2.1.53.0.1.01	Cota-Parte Contribuição de Intervenção no Domínio Econômico - CIDE	12.990			12.990
1.7.2.2.00.0.0.00	Transferências dos Estados	100.240			100.240
1.7.2.2.52.0.1.00	Cota-parte Royalties – Compensação Financeira pela Produção do Petróleo	100.240			100.240
1.7.2.3.00.0.0.00	Transferências dos Municípios	1.600.593			1.600.593
1.7.2.3.50.0.1.02	Transferência de Recursos do Estado para Programas de Saúde	1.600.593			1.600.593
1.7.2.8.00.0.0.00	Transferências dos Estados - Específicas de Estados, DF e Municípios	7.699.897	3.542.996	4.156.901	
1.7.2.8.01.0.0.00	Participação na Receita dos Estados	6.937.204	3.174.665	3.762.539	
1.7.2.8.01.1.1.00	Cota parte do ICMS	5.952.818	2.708.722	3.244.096	
1.7.2.8.01.2.1.00	Cota Parte do IPVA	956.492	449.691	506.801	
1.7.2.8.01.3.1.00	Cota-Parte do IPI sobre Exportação	6.222	3.012	3.210	
1.7.2.8.01.4.1.00	Cota-Parte Contribuição de Intervenção no Domínio Econômico - CIDE	21.672	13.240	8.432	
1.7.2.8.02.0.0.00	Transferência da Cota-parte da Compensação Financeira (25%)	104.457	37.734	66.723	
1.7.2.8.02.3.1.00	Cota-Parte Royalties-Comp. Fin para Prod.Pet	104.457	37.734	66.723	
1.7.2.8.03.1.1.01	Transferência de Recursos do Estado para Programas de Saúde	627.639	300.000	327.639	
1.7.2.8.07.0.0.00	Transferências de Estados destinadas à Assistência Social	30.597	30.597		
1.7.2.8.07.1.1.00	Transferências de Estados destinadas à Assistência Social – FEAS	30.597	30.597		
1.7.2.9.51.0.0.00	Transferências de Estados destinadas à Assistência Social	63.375			63.375
1.7.2.9.51.0.1.00	Transferências de Estados destinadas à Assistência Social – FEAS	63.375			63.375
1.7.5.0.00.0.0.00	Transferências de Outras Instituições Públicas	19.058.798	5.438.183	6.513.053	7.107.562
1.7.5.1.50.0.0.00	Transferências de Recursos do Fundo de Manutenção e Desenvolvimento da Educação Básica e de Valorização dos Profissionais da Educação – FUNDEB	7.107.562			7.107.562
1.7.5.1.50.0.1.01	Transferências de Recursos do FUNDEB	7.107.562			7.107.562
1.7.5.8.00.0.0.00	Transferências de Outras Instituições Públicas - Específicas de Estados, DF e Municípios	11.951.236	5.438.183	6.513.053	
1.7.5.8.01.0.0.00	Transferências de Recursos do Fundo de Manutenção e Desenvolvimento da Educação Básica e de Valorização dos Profissionais da Educação – FUNDEB	11.951.236	5.438.183	6.513.053	
1.7.5.8.01.1.1.00	Transferências de Recursos do FUNDEB	11.951.236	5.438.183	6.513.053	
1.9.0.0.00.0.0.00	Outras Receitas Correntes	332.711	108.293	90.464	133.954
1.9.2.0.00.0.0.00	Indenizações, Restituições e Ressarcimentos	332.711	108.293	90.464	133.954
1.9.2.2.00.0.0.00	Restituições	332.711	108.293	90.464	133.954
1.9.2.2.99.0.0.00	Outras Restituições	332.711	108.293	90.464	133.954
1.9.2.2.99.0.1.00	Outras Restituições - Principal	133.954			133.954

**Prefeitura Municipal de Patu**


Secretaria de Administração e Finanças

Departamento de Contabilidade - Orçamento-Programa de 2024 - R\$ 1,00

Demonstrativo da Evolução das Receitas Arrecadadas nos Últimos 03 Exercícios (Órgão)

Folha nº 022

Cód. Receita	Descrição da Receita	Totais	2020	2021	2022
001	Prefeitura Municipal de Patu				
1.9.2.2.99.1.1.00	Outras Restituições	198.757	108.293	90.464	
2.0.0.0.00.0.0.00	Receitas de Capital	7.460.707	2.012.370	1.446.554	4.001.782
2.2.0.0.00.0.0.00	Alienação de Bens	97.400			97.400
2.2.1.0.00.0.0.00	Alienação de Bens Móveis	97.400			97.400
2.2.1.3.00.0.0.00	Alienação de Bens Móveis e Semoventes	97.400			97.400
2.2.1.3.01.0.1.00	Alienação de Bens Móveis e Semoventes - Principal	97.400			97.400
2.4.0.0.00.0.0.00	Transferências de Capital	7.363.307	2.012.370	1.446.554	3.904.382
2.4.1.0.00.0.0.00	Transferências da União e de suas Entidades	5.551.608	2.012.370	831.951	2.707.287
2.4.1.4.99.0.1.09	Outras Transferências Convênios União	2.707.287			2.707.287
2.4.1.8.00.0.0.00	Transferências da União - Específicas de Estados, DF e Municípios	2.844.321	2.012.370	831.951	
2.4.1.8.04.0.0.00	Transferências de Recursos do Sistema Único de Saúde – SUS - Fundo a Fundo - Bloco de Estruturação da Rede de Serviços Públicos de Saúde	769.000	319.000	450.000	
2.4.1.8.04.1.1.00	Transferências do SUS destinados à Atenção Primária	750.000	300.000	450.000	
2.4.1.8.04.3.1.00	Transferências do SUS destinados à Vigilância em Saúde	19.000	19.000		
2.4.1.8.10.0.0.00	Transferência de Convênios da União e de suas Entidades	1.975.283	1.693.370	281.913	
2.4.1.8.10.1.1.01	Transferências de Convênio da União para o Sistema Único de Saúde – SUS	450.000	450.000		
2.4.1.8.10.9.1.01	Transferências de Convênio da União -Ministério da Cidadania	213.204		213.204	
2.4.1.8.10.9.1.02	Transferências de Convênio da União - Ministério do Desenvolvimento Regional	346.420	346.420		
2.4.1.8.10.9.1.03	Transferências de Convênio da União destinadas a Programas de Turismo	965.659	896.950	68.709	
2.4.1.8.99.1.1.00	Outras Transferências da União – Principal	100.038		100.038	
2.4.2.0.00.0.0.00	Transferências dos Estados e do Distrito Federal e de suas Entidades	1.811.698		614.603	1.197.095
2.4.2.8.10.0.0.00	Transferências de Convênios dos Estados e do Distrito Federal e de suas Entidades	1.811.698		614.603	1.197.095
2.4.2.8.10.9.1.00	Outras Transferências de Convênio dos Estados – Principal	1.197.095			1.197.095
2.4.2.8.10.9.1.01	Outras Transferências de Convênio dos Estados	614.603		614.603	
9.0.0.0.00.0.0.00	Receitas Correntes.	11.107.123	2.846.970	3.739.937	4.520.216
9.7.0.0.00.0.0.00	Transferências Correntes	11.107.123	2.846.970	3.739.937	4.520.216
9.7.1.1.51.1.1.00	Dedução do FPM p/ formação do FUNDEB	6.708.942		2.988.733	3.720.209
9.7.1.1.52.0.1.00	Dedução do ITR p/ formação do FUNDEB	410			410
9.7.1.8.01.2.1.00	Dedução do FPM p/ formação do FUNDEB	2.226.938	2.226.938		
9.7.1.8.01.5.1.00	Dedução das Transf. Financeira ITR p/ formação do FUNDEB	724	342	382	
9.7.2.0.00.0.0.00	Transferências dos Estados e do Distrito Federal e de suas Entidades	2.170.109	619.690	750.821	799.598
9.7.2.1.00.0.0.00	Dedução do Fundeb de Transferências da União	1.550.419		750.821	799.598
9.7.2.1.50.0.1.00	Dedução do ICMS p/ formação do FUNDEB	1.331.520		648.819	682.701
9.7.2.1.51.0.1.00	Dedução do IPVA p/ Formação do FUNDEB	217.404		101.360	116.044
9.7.2.1.52.0.1.00	Dedução do IPI p/ formação do FUNDEB	1.494		642	852
9.7.2.8.01.1.1.00	Dedução do ICMS p/ formação do FUNDEB	529.149	529.149		
9.7.2.8.01.2.1.00	Dedução de Receita para Formação do FUNDEB - IPVA	89.938	89.938		
9.7.2.8.01.3.1.00	Dedução Receita do IPI Exportação p/ Formação FUNDEB	602	602		
Parcial:		113.029.114	33.279.553	35.429.228	44.320.333

**Prefeitura Municipal de Patu**

Secretaria de Administração e Finanças

Departamento de Contabilidade - Orçamento-Programa de 2024 - R\$ 1,00

Demonstrativo da Evolução das Receitas Arrecadadas nos Últimos 03 Exercícios (Órgão)


Folha nº 023

Cód. Receita	Descrição da Receita	Totais	2020	2021	2022
007	Fundo de Previdência Social do Município de Patu				
1.0.0.0.00.0.0.00	Receitas Correntes.	4.123.028	1.172.890	1.544.097	1.406.041
1.2.0.0.00.0.0.00	Contribuições	4.105.860	1.170.193	1.541.288	1.394.379
1.2.1.0.00.0.0.00	Contribuições Sociais	4.105.860	1.170.193	1.541.288	1.394.379
1.2.1.5.01.1.1.01	Contribuição do Servidor Ativo Civil	1.137.049			1.137.049
1.2.1.5.01.2.1.00	Contribuição do Servidor Civil Inativo	257.330			257.330
1.2.1.8.01.1.1.00	Contribuição do Servidor Ativo Civil	2.595.889	1.170.193	1.425.696	
1.2.1.8.01.2.1.00	Contribuição do Servidor Civil Inativo	115.592		115.592	
1.3.0.0.00.0.0.00	Receita Patrimonial	14.967	2.136	1.707	11.123
1.3.2.0.00.0.0.00	Valores Mobiliários	14.967	2.136	1.707	11.123
1.3.2.1.00.0.0.00	Juros e Correções Monetárias	14.967	2.136	1.707	11.123
1.3.2.1.00.4.1.00	Remuneração dos Investimentos do Regime Próprio de Previdência Social- RPPS	3.843	2.136	1.707	
1.3.2.1.04.0.1.00	Remuneração dos Investimentos do Regime Próprio de Previdência Social- RPPS	11.123			11.123
1.9.0.0.00.0.0.00	Outras Receitas Correntes	2.202	562	1.102	538
1.9.2.0.00.0.0.00	Indenizações, Restituições e Ressarcimentos	2.202	562	1.102	538
1.9.2.2.00.0.0.00	Restituições	2.202	562	1.102	538
1.9.2.2.05.0.0.00	Restituição de Contribuições Previdenciárias Complementares	1.664	562	1.102	
1.9.2.2.05.1.1.00	Outras Restituições	1.664	562	1.102	
1.9.2.2.99.0.0.00	Outras Restituições	538			538
1.9.2.2.99.0.1.00	Outras Restituições - Principal	538			538
7.0.0.0.00.0.0.00	Receitas Intra-Orçamentárias Correntes	6.688.903	1.858.494	2.540.870	2.289.539
7.2.0.0.00.0.0.00	Contribuições	6.688.903	1.858.494	2.540.870	2.289.539
7.2.1.0.00.0.0.00	Contribuições Sociais	6.688.903	1.858.494	2.540.870	2.289.539
7.2.1.5.02.1.1.00	Contribuição Patronal - Servidor Civil Ativo	2.289.539			2.289.539
7.2.1.8.04.1.1.00	Contribuição Patronal de Servidor Ativo Civil	4.399.364	1.858.494	2.540.870	
	Parcial:	10.811.932	3.031.385	4.084.967	3.695.580
	Total:	123.841.045	36.310.938	39.514.195	48.015.913
	Total da Intra-Orçamentária:	6.688.903	1.858.494	2.540.870	2.289.539
	Percentual de Evolução no Período (%):			8,82	21,52

CLAIR LEIFÃO MARTINS
 BELTRÃO BEZERRA DE
 MELO
 CRC-PB 4395/O-7

RUBINALDO MAIA SANTOS
 SEC. DE ADMINISTRAÇÃO E
 FINANÇAS

RIVELINO CÂMARA
 PREFEITO

**Prefeitura Municipal de Patu**

Secretaria de Administração e Finanças

Departamento de Contabilidade - Orçamento-Programa de 2024 - R\$ 1,00

Demonstrativo da Evolução das Receitas Arrecadadas nos Últimos 03 Exercícios

Folha nº 024

Cód. Receita	Descrição da Receita	Totais	2020	2021	2022
1.0.0.0.00.0.0.00	Receitas Correntes.				
	Geral:	120.798.558	35.287.043	39.266.707	46.244.808
	Direta:	116.675.530	34.114.152	37.722.610	44.838.767
	Indireta:	4.123.028	1.172.890	1.544.097	1.406.041
1.1.0.0.00.0.0.00	Impostos, Taxas e Contribuições de Melhoria				
	Geral:	6.374.527	1.993.078	2.224.448	2.157.002
	Direta:	6.374.527	1.993.078	2.224.448	2.157.002
	Indireta:				
1.1.1.0.00.0.0.00	Impostos				
	Geral:	6.208.100	1.953.666	2.174.747	2.079.688
	Direta:	6.208.100	1.953.666	2.174.747	2.079.688
	Indireta:				
1.1.1.2.00.0.0.00	Impostos sobre o Patrimônio				
	Geral:	32.670			32.670
	Direta:	32.670			32.670
	Indireta:				
1.1.1.2.50.0.1.00	Imposto sobre a Propriedade Predial e Territorial Urbana - IPTU				
	Geral:	1.032			1.032
	Direta:	1.032			1.032
	Indireta:				
1.1.1.2.53.0.1.01	Imposto s/Transmissão Inter Vivos de B.Imóveis e Direitos Reais s/Imóveis-ITBI				
	Geral:	31.637			31.637
	Direta:	31.637			31.637
	Indireta:				
1.1.1.3.00.0.0.00	Impostos sobre a Renda e Proventos de Qualquer Natureza				
	Geral:	3.026.228	666.058	1.362.330	997.839
	Direta:	3.026.228	666.058	1.362.330	997.839
	Indireta:				
1.1.1.3.03.0.0.00	Imposto sobre a Renda - Retido na Fonte				
	Geral:	3.026.228	666.058	1.362.330	997.839
	Direta:	3.026.228	666.058	1.362.330	997.839
	Indireta:				
1.1.1.3.03.1.1.00	Imposto de Renda Retido nas Fontes s/ os Rendimentos do Trabalho - IRRF				
	Geral:	3.026.228	666.058	1.362.330	997.839
	Direta:	3.026.228	666.058	1.362.330	997.839
	Indireta:				
1.1.1.4.00.0.0.00	Impostos sobre a Produção e Circulação de Mercadorias e Serviços				
	Geral:	1.049.179			1.049.179
	Direta:	1.049.179			1.049.179
	Indireta:				
1.1.1.4.51.1.1.01	Imposto Sobre Serviços de Qualquer Natureza - ISS				
	Geral:	1.049.179			1.049.179
	Direta:	1.049.179			1.049.179
	Indireta:				
1.1.1.8.00.0.0.00	Impostos Específicos de Estados, DF e Municípios				
	Geral:	2.100.024	1.287.607	812.417	
	Direta:	2.100.024	1.287.607	812.417	
	Indireta:				



Prefeitura Municipal de Patu


Secretaria de Administração e Finanças

Departamento de Contabilidade - Orçamento-Programa de 2024 - R\$ 1,00

Demonstrativo da Evolução das Receitas Arrecadadas nos Últimos 03 Exercícios

Folha nº 025

Cód. Receita	Descrição da Receita	Totais	2020	2021	2022
1.1.1.8.01.0.0.00	Impostos sobre o Patrimônio para Estados/DF/Municípios				
	Geral:	59.843	38.283	21.560	
	Direta:	59.843	38.283	21.560	
	Indireta:				
1.1.1.8.01.1.1.00	Imposto sobre a Propriedade Predial e Territorial Urbana - IPTU				
	Geral:	5.511	2.275	3.236	
	Direta:	5.511	2.275	3.236	
	Indireta:				
1.1.1.8.01.4.1.00	Imposto s/Transmissão Inter Vivos de B.Imóveis e Direitos Reais s/Imóveis-ITBI				
	Geral:	54.332	36.008	18.324	
	Direta:	54.332	36.008	18.324	
	Indireta:				
1.1.1.8.02.0.0.00	Impostos sobre a Produção, Circulação de Mercadorias e Serviços				
	Geral:	2.040.181	1.249.324	790.857	
	Direta:	2.040.181	1.249.324	790.857	
	Indireta:				
1.1.1.8.02.3.1.00	Imposto Sobre Serviços de Qualquer Natureza - ISS				
	Geral:	2.040.181	1.249.324	790.857	
	Direta:	2.040.181	1.249.324	790.857	
	Indireta:				
1.1.2.0.00.0.0.00	Taxas				
	Geral:	166.427	39.412	49.701	77.315
	Direta:	166.427	39.412	49.701	77.315
	Indireta:				
1.1.2.1.01.0.0.00	Taxa de Licença para Localização e Funcionamento				
	Geral:	117.886	18.716	34.324	64.847
	Direta:	117.886	18.716	34.324	64.847
	Indireta:				
1.1.2.1.01.0.1.00	Taxas de Inspeção, Controle e Fiscalização				
	Geral:	64.847			64.847
	Direta:	64.847			64.847
	Indireta:				
1.1.2.1.01.1.1.00	Taxas de Inspeção, Controle e Fiscalização				
	Geral:	53.040	18.716	34.324	
	Direta:	53.040	18.716	34.324	
	Indireta:				
1.1.2.2.01.0.0.00	Taxas pela Prestação de Serviços em Geral				
	Geral:	48.541	20.696	15.377	12.468
	Direta:	48.541	20.696	15.377	12.468
	Indireta:				
1.1.2.2.01.0.1.00	Outras Taxas Pela Prestação de Serviços				
	Geral:	12.468			12.468
	Direta:	12.468			12.468
	Indireta:				
1.1.2.2.01.1.1.01	Outras Taxas Pela Prestação de Serviços				
	Geral:	36.073	20.696	15.377	
	Direta:	36.073	20.696	15.377	
	Indireta:				



Prefeitura Municipal de Patu


Secretaria de Administração e Finanças

Departamento de Contabilidade - Orçamento-Programa de 2024 - R\$ 1,00

Demonstrativo da Evolução das Receitas Arrecadadas nos Últimos 03 Exercícios

Folha nº 026

Cód. Receita	Descrição da Receita	Totais	2020	2021	2022
1.2.0.0.00.0.0.00	Contribuições				
	Geral:	5.921.863	1.639.306	2.088.006	2.194.550
	Direta:	1.816.003	469.113	546.719	800.171
	Indireta:	4.105.860	1.170.193	1.541.288	1.394.379
1.2.1.0.00.0.0.00	Contribuições Sociais				
	Geral:	4.105.860	1.170.193	1.541.288	1.394.379
	Direta:				
	Indireta:	4.105.860	1.170.193	1.541.288	1.394.379
1.2.1.5.01.1.1.01	Contribuição do Servidor Ativo Civil				
	Geral:	1.137.049			1.137.049
	Direta:				
	Indireta:	1.137.049			1.137.049
1.2.1.5.01.2.1.00	Contribuição do Servidor Civil Inativo				
	Geral:	257.330			257.330
	Direta:				
	Indireta:	257.330			257.330
1.2.1.8.01.1.1.00	Contribuição do Servidor Ativo Civil				
	Geral:	2.595.889	1.170.193	1.425.696	
	Direta:				
	Indireta:	2.595.889	1.170.193	1.425.696	
1.2.1.8.01.2.1.00	Contribuição do Servidor Civil Inativo				
	Geral:	115.592		115.592	
	Direta:				
	Indireta:	115.592		115.592	
1.2.4.0.00.0.0.00	Contribuição para o Custeio do Serviço de Iluminação Pública				
	Geral:	1.816.003	469.113	546.719	800.171
	Direta:	1.816.003	469.113	546.719	800.171
	Indireta:				
1.2.4.0.00.1.1.00	Contribuição para o Custeio do Serviço de Iluminação Pública - COSIP				
	Geral:	1.015.832	469.113	546.719	
	Direta:	1.015.832	469.113	546.719	
	Indireta:				
1.2.4.1.50.0.1.00	Contribuição para o Custeio do Serviço de Iluminação Pública - COSIP				
	Geral:	800.171			800.171
	Direta:	800.171			800.171
	Indireta:				
1.3.0.0.00.0.0.00	Receita Patrimonial				
	Geral:	465.777	18.650	54.365	392.762
	Direta:	450.810	16.514	52.658	381.639
	Indireta:	14.967	2.136	1.707	11.123
1.3.2.0.00.0.0.00	Valores Mobiliários				
	Geral:	465.777	18.650	54.365	392.762
	Direta:	450.810	16.514	52.658	381.639
	Indireta:	14.967	2.136	1.707	11.123
1.3.2.1.00.0.0.00	Juros e Correções Monetárias				
	Geral:	465.777	18.650	54.365	392.762
	Direta:	450.810	16.514	52.658	381.639
	Indireta:	14.967	2.136	1.707	11.123



Prefeitura Municipal de Patu

Secretaria de Administração e Finanças

Departamento de Contabilidade - Orçamento-Programa de 2024 - R\$ 1,00

Demonstrativo da Evolução das Receitas Arrecadadas nos Últimos 03 Exercícios

Folha nº 027

Cód. Receita	Descrição da Receita	Totais	2020	2021	2022
1.3.2.1.00.1.1.01	Remuneração de Depósitos Bancário- Fundo de Saude				
	Geral:	11.916	3.227	8.689	
	Direta:	11.916	3.227	8.689	
	Indireta:				
1.3.2.1.00.1.1.02	Remuneração de Outros Depósitos Bancários de Recursos Vinculados				
	Geral:	52.577	12.362	40.215	
	Direta:	52.577	12.362	40.215	
	Indireta:				
1.3.2.1.00.1.1.03	Remuneração de Outros Depósitos de Recursos não Vinculados				
	Geral:	4.186	837	3.350	
	Direta:	4.186	837	3.350	
	Indireta:				
1.3.2.1.00.1.1.04	Remuneração de Depósitos Bancários – FUNDEB				
	Geral:	493	88	405	
	Direta:	493	88	405	
	Indireta:				
1.3.2.1.00.4.1.00	Remuneração dos Investimentos do Regime Próprio de Previdência Social- RPPS				
	Geral:	3.843	2.136	1.707	
	Direta:				
	Indireta:	3.843	2.136	1.707	
1.3.2.1.01.0.0.00	Juros de Títulos de Renda de Recursos Vinculados				
	Geral:	381.639			381.639
	Direta:	381.639			381.639
	Indireta:				
1.3.2.1.01.0.1.00	Remuneração de Depósitos Bancários – FUNDEB				
	Geral:	3.526			3.526
	Direta:	3.526			3.526
	Indireta:				
1.3.2.1.01.0.1.01	Remuneração de Depósitos Bancários – FUNDEB				
	Geral:	31.681			31.681
	Direta:	31.681			31.681
	Indireta:				
1.3.2.1.01.0.1.03	Remuneração de Depósitos Bancários - QSE				
	Geral:	91.875			91.875
	Direta:	91.875			91.875
	Indireta:				
1.3.2.1.01.0.1.04	Remuneração de Depósitos Bancário- Fundo de Saude				
	Geral:	2.530			2.530
	Direta:	2.530			2.530
	Indireta:				
1.3.2.1.01.0.1.08	Remuneração de Depósitos Bancários - PNAE				
	Geral:	1.514			1.514
	Direta:	1.514			1.514
	Indireta:				
1.3.2.1.01.0.1.09	Remuneração de Depósitos Bancários - PDDE				
	Geral:	513			513
	Direta:	513			513
	Indireta:				



Prefeitura Municipal de Patu

Secretaria de Administração e Finanças

Departamento de Contabilidade - Orçamento-Programa de 2024 - R\$ 1,00

Demonstrativo da Evolução das Receitas Arrecadadas nos Últimos 03 Exercícios

Folha nº 028



Cód. Receita	Descrição da Receita	Totais	2020	2021	2022
1.3.2.1.01.0.1.10	Remuneração de Depósitos Bancários - PNATE				
	Geral:	3.485			3.485
	Direta:	3.485			3.485
	Indireta:				
1.3.2.1.01.0.1.11	Remuneração de Depósitos Bancários - Convênios				
	Geral:	2.574			2.574
	Direta:	2.574			2.574
	Indireta:				
1.3.2.1.01.0.1.12	Remuneração de Depósitos Bancários - CIDE				
	Geral:	1			1
	Direta:	1			1
	Indireta:				
1.3.2.1.01.0.1.13	Remuneração de Depósitos Bancários - COSIP				
	Geral:	211.403			211.403
	Direta:	211.403			211.403
	Indireta:				
1.3.2.1.01.0.1.14	Remuneração de Depósitos Bancários - ROYALTIES				
	Geral:	54			54
	Direta:	54			54
	Indireta:				
1.3.2.1.01.0.1.15	Remuneração de Depósitos Bancários - ROYALTIES ESTADO				
	Geral:	675			675
	Direta:	675			675
	Indireta:				
1.3.2.1.01.0.1.17	Remuneração de Depósitos Bancários - FNAS				
	Geral:	119			119
	Direta:	119			119
	Indireta:				
1.3.2.1.01.0.1.18	Remuneração de Depósitos Bancários - FUNDEB				
	Geral:	22.347			22.347
	Direta:	22.347			22.347
	Indireta:				
1.3.2.1.01.0.1.20	Remuneração de Outros Depósitos de Recursos não Vinculados				
	Geral:	8.256			8.256
	Direta:	8.256			8.256
	Indireta:				
1.3.2.1.01.0.1.21	Remuneração de Depósitos Bancário- SUS Custeio				
	Geral:	1.086			1.086
	Direta:	1.086			1.086
	Indireta:				
1.3.2.1.04.0.1.00	Remuneração dos Investimentos do Regime Próprio de Previdência Social- RPPS				
	Geral:	11.123			11.123
	Direta:				
	Indireta:	11.123			11.123
1.7.0.0.00.0.0.00	Transferências Correntes				
	Geral:	107.701.478	31.527.155	34.808.322	41.366.001
	Direta:	107.701.478	31.527.155	34.808.322	41.366.001
	Indireta:				



Prefeitura Municipal de Patu

Secretaria de Administração e Finanças

Departamento de Contabilidade - Orçamento-Programa de 2024 - R\$ 1,00

Demonstrativo da Evolução das Receitas Arrecadadas nos Últimos 03 Exercícios

Folha nº 029

Cód. Receita	Descrição da Receita	Totais	2020	2021	2022
1.7.1.0.00.0.0.00	Transferências da União e de suas Entidades				
	Geral:	75.167.595	22.545.977	24.138.368	28.483.251
	Direta:	75.167.595	22.545.977	24.138.368	28.483.251
	Indireta:				
1.7.1.1.00.0.0.00	Transferências da União				
	Geral:	20.322.807			20.322.807
	Direta:	20.322.807			20.322.807
	Indireta:				
1.7.1.1.51.1.1.00	Cota-Parte do Fundo de Participação dos Municípios - FPM				
	Geral:	18.601.046			18.601.046
	Direta:	18.601.046			18.601.046
	Indireta:				
1.7.1.1.51.2.1.00	Cota-Parte do FPM - Cotas Extraordinárias				
	Geral:	954.445			954.445
	Direta:	954.445			954.445
	Indireta:				
1.7.1.1.51.3.1.00	Cota-Parte do FPM - 1% Cota Entregue no Mês de Julho				
	Geral:	765.266			765.266
	Direta:	765.266			765.266
	Indireta:				
1.7.1.1.52.0.1.00	Cota-Parte do Imposto Sobre a Propriedade Territorial Rural - ITR				
	Geral:	2.050			2.050
	Direta:	2.050			2.050
	Indireta:				
1.7.1.2.00.0.0.00	Transferências dos Estados				
	Geral:	664.641			664.641
	Direta:	664.641			664.641
	Indireta:				
1.7.1.2.51.0.1.00	Cota-parte da Compensação Financeira de Recursos Minerais - CFEM				
	Geral:	9.133			9.133
	Direta:	9.133			9.133
	Indireta:				
1.7.1.2.52.1.1.00	Cota-parte Royalties – Compensação Financeira pela Produção de Petróleo – Lei nº 7.990/89				
	Geral:	10.131			10.131
	Direta:	10.131			10.131
	Indireta:				
1.7.1.2.52.4.1.00	Cota-Parte do Fundo Especial Petroleo - FEP				
	Geral:	450.289			450.289
	Direta:	450.289			450.289
	Indireta:				
1.7.1.2.99.0.1.00	Outras Transferências decorrentes de Compensação Financeira pela Exploração de Recursos Naturais				
	Geral:	195.089			195.089
	Direta:	195.089			195.089
	Indireta:				
1.7.1.3.00.0.0.00	Transferências dos Municípios				
	Geral:	6.312.530			6.312.530
	Direta:	6.312.530			6.312.530
	Indireta:				

**Prefeitura Municipal de Patu**

Secretaria de Administração e Finanças

Departamento de Contabilidade - Orçamento-Programa de 2024 - R\$ 1,00

Demonstrativo da Evolução das Receitas Arrecadadas nos Últimos 03 Exercícios

Folha nº 030

Cód. Receita	Descrição da Receita	Totais	2020	2021	2022
1.7.1.3.50.0.0.00	Transferências de Recursos do Sistema Único de Saúde – SUS – Repasses Fundo a Fundo - Bloco de Manutenção das Ações e	Geral: 6.312.530			6.312.530
		Direta:	6.312.530		6.312.530
		Indireta:			
1.7.1.3.50.1.1.08	Transferência de Recursos do SUS – Atenção Primária	Geral: 4.813.863			4.813.863
		Direta:	4.813.863		4.813.863
		Indireta:			
1.7.1.3.50.2.1.00	Transferência de Recursos do SUS – Atenção Especializada	Geral: 1.161.619			1.161.619
		Direta:	1.161.619		1.161.619
		Indireta:			
1.7.1.3.50.3.1.01	Ações Básicas de Vigilância Sanitária	Geral: 232.293			232.293
		Direta:	232.293		232.293
		Indireta:			
1.7.1.3.50.4.1.00	Transferência de Recursos do SUS – Assistência Farmacêutica	Geral: 101.030			101.030
		Direta:	101.030		101.030
		Indireta:			
1.7.1.3.50.9.1.00	Transferência de Recursos do SUS – Outras Transferências do SUS	Geral: 3.725			3.725
		Direta:	3.725		3.725
		Indireta:			
1.7.1.4.00.0.0.00	Transferências de Recursos do Fundo Nacional do Desenvolvimento da Educação – FNDE	Geral: 201.739			201.739
		Direta:	201.739		201.739
		Indireta:			
1.7.1.4.50.0.1.00	Transferências do Salário Educação-QSE	Geral: 150.960			150.960
		Direta:	150.960		150.960
		Indireta:			
1.7.1.4.51.0.1.00	Programa Dinheiro Direto na Escola – PDDE	Geral: 2.340			2.340
		Direta:	2.340		2.340
		Indireta:			
1.7.1.4.52.0.1.00	Programa Nacional de Alimentação Escolar - PNAE	Geral: 48.439			48.439
		Direta:	48.439		48.439
		Indireta:			
1.7.1.5.50.0.1.00	Transferências de Recursos de Complementação Fundeb – VAAT	Geral: 320.165			320.165
		Direta:	320.165		320.165
		Indireta:			
1.7.1.5.51.0.1.00	Transferências de Recursos de Complementação Fundeb – VAAF	Geral: 94.061			94.061
		Direta:	94.061		94.061
		Indireta:			



Prefeitura Municipal de Patu


Secretaria de Administração e Finanças

Departamento de Contabilidade - Orçamento-Programa de 2024 - R\$ 1,00

Demonstrativo da Evolução das Receitas Arrecadadas nos Últimos 03 Exercícios

Folha nº 031

Cód. Receita	Descrição da Receita	Totais	2020	2021	2022
1.7.1.6.50.0.0.00	Transferências de Recursos do Fundo Nacional de Assistência Social – FNAS				
	Geral:	557.809			557.809
	Direta:	557.809			557.809
	Indireta:				
1.7.1.6.50.0.1.00	Serviço de Convivência e Fortalecimento de Vinculos- SCFV				
	Geral:	53.565			53.565
	Direta:	53.565			53.565
	Indireta:				
1.7.1.6.50.0.1.01	Piso Básico Fixo - PAIF				
	Geral:	6.000			6.000
	Direta:	6.000			6.000
	Indireta:				
1.7.1.6.50.0.1.02	Índice de Gestão Descentralizada IGDBF				
	Geral:	160.809			160.809
	Direta:	160.809			160.809
	Indireta:				
1.7.1.6.50.0.1.03	Piso Fixo de Média e Alta Complexidade				
	Geral:	29.274			29.274
	Direta:	29.274			29.274
	Indireta:				
1.7.1.6.50.0.1.04	Outras Transferências de Recursos do FNAS				
	Geral:	72.164			72.164
	Direta:	72.164			72.164
	Indireta:				
1.7.1.6.50.0.1.05	Piso Básico Fixo - PAIF				
	Geral:	32.472			32.472
	Direta:	32.472			32.472
	Indireta:				
1.7.1.6.50.0.1.06	Índice de Gestão Descentralizada do SUAS				
	Geral:	203.525			203.525
	Direta:	203.525			203.525
	Indireta:				
1.7.1.8.00.0.0.00	Transferências da União - Específicas de Estados, DF e Municípios				
	Geral:	46.684.344	22.545.977	24.138.368	
	Direta:	46.684.344	22.545.977	24.138.368	
	Indireta:				
1.7.1.8.01.0.0.00	Participação na Receita da União				
	Geral:	28.318.770	12.139.601	16.179.169	
	Direta:	28.318.770	12.139.601	16.179.169	
	Indireta:				
1.7.1.8.01.2.1.00	Cota-Parte do Fundo de Participação dos Municípios - FPM				
	Geral:	26.078.360	11.134.691	14.943.668	
	Direta:	26.078.360	11.134.691	14.943.668	
	Indireta:				
1.7.1.8.01.3.1.00	Cota-Parte do Fundo de Participação dos Municípios - 1% Cota Entregue no Mês de Dezembro				
	Geral:	1.156.064	501.065	654.999	
	Direta:	1.156.064	501.065	654.999	
	Indireta:				

**Prefeitura Municipal de Patu**


Secretaria de Administração e Finanças

Departamento de Contabilidade - Orçamento-Programa de 2024 - R\$ 1,00

Demonstrativo da Evolução das Receitas Arrecadadas nos Últimos 03 Exercícios

Folha nº 032

Cód. Receita	Descrição da Receita	Totais	2020	2021	2022
1.7.1.8.01.4.1.00	Cota-Parte do Fundo de Participação dos Municípios - 1% Cota Entregue no Mês de Julho				
	Geral:	1.080.725	502.133	578.592	
	Direta:	1.080.725	502.133	578.592	
	Indireta:				
1.7.1.8.01.5.1.00	Cota-Parte do Imposto Sobre a Propriedade Territorial Rural - ITR				
	Geral:	3.620	1.711	1.910	
	Direta:	3.620	1.711	1.910	
	Indireta:				
1.7.1.8.02.0.0.00	Transferência da Compensação Financeira pela Exploração de Recursos Naturais				
	Geral:	526.139	207.411	318.728	
	Direta:	526.139	207.411	318.728	
	Indireta:				
1.7.1.8.02.2.1.00	Cota-parte da Compensação Financeira de Recursos Minerais - CFEM				
	Geral:	20.637	7.440	13.197	
	Direta:	20.637	7.440	13.197	
	Indireta:				
1.7.1.8.02.3.1.00	Cota-Royalties-Com.Fin.Pet-Lei 7.990				
	Geral:	37.489	20.826	16.663	
	Direta:	37.489	20.826	16.663	
	Indireta:				
1.7.1.8.02.6.1.00	Cota-Parte do Fundo Especial Petroleo - FEP				
	Geral:	468.014	179.145	288.869	
	Direta:	468.014	179.145	288.869	
	Indireta:				
1.7.1.8.03.0.0.00	Transferência de Recursos do Sistema Único de Saúde – SUS – Repasses Fundo a Fundo - Bloco de Manutenção das Ações e				
	Geral:	13.902.507	7.100.887	6.801.620	
	Direta:	13.902.507	7.100.887	6.801.620	
	Indireta:				
1.7.1.8.03.1.1.00	Agentes Comunitários de Saúde - ACS				
	Geral:	489.700	489.700		
	Direta:	489.700	489.700		
	Indireta:				
1.7.1.8.03.1.1.01	Saúde da Família				
	Geral:	57.475	57.475		
	Direta:	57.475	57.475		
	Indireta:				
1.7.1.8.03.1.1.02	Saúde Bucal				
	Geral:	20.070	20.070		
	Direta:	20.070	20.070		
	Indireta:				
1.7.1.8.03.1.1.03	Transferência de Recursos do SUS – Atenção Primária				
	Geral:	4.959.191	535	4.958.656	
	Direta:	4.959.191	535	4.958.656	
	Indireta:				
1.7.1.8.03.1.1.04	Nucleos de Apoio à Saúde da Família - NASF				
	Geral:	52.502	52.502		
	Direta:	52.502	52.502		
	Indireta:				



Prefeitura Municipal de Patu

Secretaria de Administração e Finanças

Departamento de Contabilidade - Orçamento-Programa de 2024 - R\$ 1,00

Demonstrativo da Evolução das Receitas Arrecadadas nos Últimos 03 Exercícios

Folha nº 033

Cód. Receita	Descrição da Receita	Totais	2020	2021	2022
1.7.1.8.03.2.1.00	Transferência de Recursos do SUS – Atenção Especializada				
	Geral:	1.581.716	730.312	851.404	
	Direta:	1.581.716	730.312	851.404	
	Indireta:				
1.7.1.8.03.3.1.01	Transferência de Recursos do SUS – Vigilância em Saúde				
	Geral:	339.993	165.658	174.335	
	Direta:	339.993	165.658	174.335	
	Indireta:				
1.7.1.8.03.4.1.00	Transferência de Recursos do SUS – Assistência Farmacêutica				
	Geral:	181.784	87.892	93.892	
	Direta:	181.784	87.892	93.892	
	Indireta:				
1.7.1.8.03.9.1.00	Transferência de Recursos do SUS – Outras Transferências do SUS				
	Geral:	6.220.075	5.496.743	723.333	
	Direta:	6.220.075	5.496.743	723.333	
	Indireta:				
1.7.1.8.05.0.0.00	Transferências de Recursos do Fundo Nacional do Desenvolvimento da Educação – FNDE				
	Geral:	576.003	283.101	292.902	
	Direta:	576.003	283.101	292.902	
	Indireta:				
1.7.1.8.05.1.1.00	Transferências do Salário Educação-QSE				
	Geral:	301.293	155.811	145.483	
	Direta:	301.293	155.811	145.483	
	Indireta:				
1.7.1.8.05.2.1.00	Programa Dinheiro Direto na Escola – PDDE				
	Geral:	5.280	2.880	2.400	
	Direta:	5.280	2.880	2.400	
	Indireta:				
1.7.1.8.05.3.1.00	Programa Nacional de Alimentação Escolar - PNAE				
	Geral:	267.095	122.075	145.020	
	Direta:	267.095	122.075	145.020	
	Indireta:				
1.7.1.8.05.9.1.00	Outras Transferências Dir.do Fundo Nacional do Desenvolvimento da Educação-FNDE				
	Geral:	2.335	2.335		
	Direta:	2.335	2.335		
	Indireta:				
1.7.1.8.09.1.1.01	Transferências de Recursos da Complementação da União ao Fundo de Manutenção e Desenvolvimento da Educação Básica e de				
	Geral:	222.002		222.002	
	Direta:	222.002		222.002	
	Indireta:				
1.7.1.8.12.0.0.00	Transferências de Recursos do Fundo Nacional de Assistência Social – FNAS				
	Geral:	856.621	539.082	317.539	
	Direta:	856.621	539.082	317.539	
	Indireta:				
1.7.1.8.12.1.1.01	Piso Básico Fixo - PAIF				
	Geral:	172.872	140.534	32.338	
	Direta:	172.872	140.534	32.338	
	Indireta:				



Prefeitura Municipal de Patu


Secretaria de Administração e Finanças

Departamento de Contabilidade - Orçamento-Programa de 2024 - R\$ 1,00

Demonstrativo da Evolução das Receitas Arrecadadas nos Últimos 03 Exercícios

Folha nº 034

Cód. Receita	Descrição da Receita	Totais	2020	2021	2022
1.7.1.8.12.1.1.02	Índice de Gestão Descentralizada IGDBF				
	Geral:	145.028	75.537	69.491	
	Direta:	145.028	75.537	69.491	
	Indireta:				
1.7.1.8.12.1.1.03	Piso Fixo de Média e Alta Complexidade				
	Geral:	128.873	93.476	35.397	
	Direta:	128.873	93.476	35.397	
	Indireta:				
1.7.1.8.12.1.1.04	Índice de Gestão Descentralizada do SUAS				
	Geral:	6.588		6.588	
	Direta:	6.588		6.588	
	Indireta:				
1.7.1.8.12.1.1.05	Programa Primeira Infância no SUAS- Criança Feliz				
	Geral:	253.720	128.467	125.253	
	Direta:	253.720	128.467	125.253	
	Indireta:				
1.7.1.8.12.1.1.06	Outras Transferências de Recursos do FNAS				
	Geral:	40.025	40.025		
	Direta:	40.025	40.025		
	Indireta:				
1.7.1.8.12.1.1.07	Serviço de Convivência e Fortalecimento de Vínculos- SCFV				
	Geral:	109.515	61.043	48.472	
	Direta:	109.515	61.043	48.472	
	Indireta:				
1.7.1.8.99.0.0.00	Outras Transferências da União				
	Geral:	2.282.302	2.275.895	6.407	
	Direta:	2.282.302	2.275.895	6.407	
	Indireta:				
1.7.1.8.99.1.0.02	Outras Transferências da União - Lei Aldir Blanc				
	Geral:	107.133	107.133		
	Direta:	107.133	107.133		
	Indireta:				
1.7.1.8.99.1.1.01	Outras Transferências da União				
	Geral:	2.175.169	2.168.762	6.407	
	Direta:	2.175.169	2.168.762	6.407	
	Indireta:				
1.7.1.9.58.0.1.00	Transferência Obrigatória Decorrente da Lei Complementar nº 176/2020 - Principal				
	Geral:	5.521			5.521
	Direta:	5.521			5.521
	Indireta:				
1.7.1.9.99.0.0.00	Outras Transferências de Recursos da União e de suas Entidades				
	Geral:	3.979			3.979
	Direta:	3.979			3.979
	Indireta:				
1.7.1.9.99.0.1.00	Outras Transferências de Recursos da União e de suas Entidades				
	Geral:	3.979			3.979
	Direta:	3.979			3.979
	Indireta:				



Prefeitura Municipal de Patu

Secretaria de Administração e Finanças

Departamento de Contabilidade - Orçamento-Programa de 2024 - R\$ 1,00

Demonstrativo da Evolução das Receitas Arrecadadas nos Últimos 03 Exercícios

Folha nº 035

Cód. Receita	Descrição da Receita	Totais	2020	2021	2022
1.7.2.0.00.0.0.00	Transferências dos Estados e do Distrito Federal e de suas Entidades				
	Geral:	13.475.084	3.542.996	4.156.901	5.775.188
	Direta:	13.475.084	3.542.996	4.156.901	5.775.188
	Indireta:				
1.7.2.1.00.0.0.00	Transferências da União				
	Geral:	4.010.980			4.010.980
	Direta:	4.010.980			4.010.980
	Indireta:				
1.7.2.1.50.0.1.01	Cota parte do ICMS				
	Geral:	3.413.509			3.413.509
	Direta:	3.413.509			3.413.509
	Indireta:				
1.7.2.1.51.0.1.01	Cota Parte do IPVA				
	Geral:	580.219			580.219
	Direta:	580.219			580.219
	Indireta:				
1.7.2.1.52.0.1.01	Cota-Parte do IPI sobre Exportação				
	Geral:	4.262			4.262
	Direta:	4.262			4.262
	Indireta:				
1.7.2.1.53.0.1.01	Cota-Parte Contribuição de Intervenção no Domínio Economico - CIDE				
	Geral:	12.990			12.990
	Direta:	12.990			12.990
	Indireta:				
1.7.2.2.00.0.0.00	Transferências dos Estados				
	Geral:	100.240			100.240
	Direta:	100.240			100.240
	Indireta:				
1.7.2.2.52.0.1.00	Cota-parte Royalties – Compensação Financeira pela Produção do Petróleo				
	Geral:	100.240			100.240
	Direta:	100.240			100.240
	Indireta:				
1.7.2.3.00.0.0.00	Transferências dos Municípios				
	Geral:	1.600.593			1.600.593
	Direta:	1.600.593			1.600.593
	Indireta:				
1.7.2.3.50.0.1.02	Transferência de Recursos do Estado para Programas de Saúde				
	Geral:	1.600.593			1.600.593
	Direta:	1.600.593			1.600.593
	Indireta:				
1.7.2.8.00.0.0.00	Transferências dos Estados - Específicas de Estados, DF e Municípios				
	Geral:	7.699.897	3.542.996	4.156.901	
	Direta:	7.699.897	3.542.996	4.156.901	
	Indireta:				
1.7.2.8.01.0.0.00	Participação na Receita dos Estados				
	Geral:	6.937.204	3.174.665	3.762.539	
	Direta:	6.937.204	3.174.665	3.762.539	
	Indireta:				



Prefeitura Municipal de Patu

Secretaria de Administração e Finanças

Departamento de Contabilidade - Orçamento-Programa de 2024 - R\$ 1,00

Demonstrativo da Evolução das Receitas Arrecadadas nos Últimos 03 Exercícios

Folha nº 036

Cód. Receita	Descrição da Receita	Totais	2020	2021	2022
1.7.2.8.01.1.1.00	Cota parte do ICMS	Geral: 5.952.818 Direta: 5.952.818 Indireta:	2.708.722	3.244.096	
1.7.2.8.01.2.1.00	Cota Parte do IPVA	Geral: 956.492 Direta: 956.492 Indireta:	449.691	506.801	
1.7.2.8.01.3.1.00	Cota-Parte do IPI sobre Exportação	Geral: 6.222 Direta: 6.222 Indireta:	3.012	3.210	
1.7.2.8.01.4.1.00	Cota-Parte Contribuição de Intervenção no Domínio Economico - CIDE	Geral: 21.672 Direta: 21.672 Indireta:	13.240	8.432	
1.7.2.8.02.0.0.00	Transferência da Cota-parte da Compensação Financeira (25%)	Geral: 104.457 Direta: 104.457 Indireta:	37.734	66.723	
1.7.2.8.02.3.1.00	Cota-Parte Royalties-Comp. Fin para Prod.Pet	Geral: 104.457 Direta: 104.457 Indireta:	37.734	66.723	
1.7.2.8.03.1.1.01	Transferência de Recursos do Estado para Programas de Saúde	Geral: 627.639 Direta: 627.639 Indireta:	300.000	327.639	
1.7.2.8.07.0.0.00	Transferências de Estados destinadas à Assistência Social	Geral: 30.597 Direta: 30.597 Indireta:	30.597		
1.7.2.8.07.1.1.00	Transferências de Estados destinadas à Assistência Social – FEAS	Geral: 30.597 Direta: 30.597 Indireta:	30.597		
1.7.2.9.51.0.0.00	Transferências de Estados destinadas à Assistência Social	Geral: 63.375 Direta: 63.375 Indireta:			63.375
1.7.2.9.51.0.1.00	Transferências de Estados destinadas à Assistência Social – FEAS	Geral: 63.375 Direta: 63.375 Indireta:			63.375
1.7.5.0.00.0.0.00	Transferências de Outras Instituições Públicas	Geral: 19.058.798 Direta: 19.058.798 Indireta:	5.438.183	6.513.053	7.107.562

**Prefeitura Municipal de Patu**

Secretaria de Administração e Finanças

Departamento de Contabilidade - Orçamento-Programa de 2024 - R\$ 1,00

Demonstrativo da Evolução das Receitas Arrecadadas nos Últimos 03 Exercícios

Folha nº 037

Cód. Receita	Descrição da Receita	Totais	2020	2021	2022
1.7.5.1.50.0.0.00	Transferências de Recursos do Fundo de Manutenção e Desenvolvimento da Educação Básica e de Valorização dos Profissionais d	Geral: 7.107.562			7.107.562
		Direta:	7.107.562		7.107.562
		Indireta:			
1.7.5.1.50.0.1.01	Transferências de Recursos do FUNDEB	Geral: 7.107.562			7.107.562
		Direta:	7.107.562		7.107.562
		Indireta:			
1.7.5.8.00.0.0.00	Transferências de Outras Instituições Públicas - Específicas de Estados, DF e Municípios	Geral: 11.951.236	5.438.183	6.513.053	
		Direta:	11.951.236	5.438.183	6.513.053
		Indireta:			
1.7.5.8.01.0.0.00	Transferências de Recursos do Fundo de Manutenção e Desenvolvimento da Educação Básica e de Valorização dos Profissionais d	Geral: 11.951.236	5.438.183	6.513.053	
		Direta:	11.951.236	5.438.183	6.513.053
		Indireta:			
1.7.5.8.01.1.1.00	Transferências de Recursos do FUNDEB	Geral: 11.951.236	5.438.183	6.513.053	
		Direta:	11.951.236	5.438.183	6.513.053
		Indireta:			
1.9.0.0.00.0.0.00	Outras Receitas Correntes	Geral: 334.913	108.854	91.566	134.492
		Direta:	332.711	108.293	90.464
		Indireta:	2.202	562	1.102
1.9.2.0.00.0.0.00	Indenizações, Restituições e Ressarcimentos	Geral: 334.913	108.854	91.566	134.492
		Direta:	332.711	108.293	90.464
		Indireta:	2.202	562	1.102
1.9.2.2.00.0.0.00	Restituições	Geral: 334.913	108.854	91.566	134.492
		Direta:	332.711	108.293	90.464
		Indireta:	2.202	562	1.102
1.9.2.2.05.0.0.00	Restituição de Contribuições Previdenciárias Complementares	Geral: 1.664	562	1.102	
		Direta:			
		Indireta:	1.664	562	1.102
1.9.2.2.05.1.1.00	Outras Restituições	Geral: 1.664	562	1.102	
		Direta:			
		Indireta:	1.664	562	1.102
1.9.2.2.99.0.0.00	Outras Restituições	Geral: 333.249	108.293	90.464	134.492
		Direta:	332.711	108.293	90.464
		Indireta:	538		538
1.9.2.2.99.0.1.00	Outras Restituições - Principal	Geral: 134.492			134.492
		Direta:	133.954		133.954
		Indireta:	538		538



Prefeitura Municipal de Patu

Secretaria de Administração e Finanças

Departamento de Contabilidade - Orçamento-Programa de 2024 - R\$ 1,00

Demonstrativo da Evolução das Receitas Arrecadadas nos Últimos 03 Exercícios

Folha nº 038



Cód. Receita	Descrição da Receita	Totais	2020	2021	2022
1.9.2.2.99.1.1.00	Outras Restituições				
	Geral:	198.757	108.293	90.464	
	Direta:	198.757	108.293	90.464	
	Indireta:				
2.0.0.0.00.0.0.00	Receitas de Capital				
	Geral:	7.460.707	2.012.370	1.446.554	4.001.782
	Direta:	7.460.707	2.012.370	1.446.554	4.001.782
	Indireta:				
2.2.0.0.00.0.0.00	Alienação de Bens				
	Geral:	97.400			97.400
	Direta:	97.400			97.400
	Indireta:				
2.2.1.0.00.0.0.00	Alienação de Bens Móveis				
	Geral:	97.400			97.400
	Direta:	97.400			97.400
	Indireta:				
2.2.1.3.00.0.0.00	Alienação de Bens Móveis e Semoventes				
	Geral:	97.400			97.400
	Direta:	97.400			97.400
	Indireta:				
2.2.1.3.01.0.1.00	Alienação de Bens Móveis e Semoventes - Principal				
	Geral:	97.400			97.400
	Direta:	97.400			97.400
	Indireta:				
2.4.0.0.00.0.0.00	Transferências de Capital				
	Geral:	7.363.307	2.012.370	1.446.554	3.904.382
	Direta:	7.363.307	2.012.370	1.446.554	3.904.382
	Indireta:				
2.4.1.0.00.0.0.00	Transferências da União e de suas Entidades				
	Geral:	5.551.608	2.012.370	831.951	2.707.287
	Direta:	5.551.608	2.012.370	831.951	2.707.287
	Indireta:				
2.4.1.4.99.0.1.09	Outras Transferências Convênios União				
	Geral:	2.707.287			2.707.287
	Direta:	2.707.287			2.707.287
	Indireta:				
2.4.1.8.00.0.0.00	Transferências da União - Específicas de Estados, DF e Municípios				
	Geral:	2.844.321	2.012.370	831.951	
	Direta:	2.844.321	2.012.370	831.951	
	Indireta:				
2.4.1.8.04.0.0.00	Transferências de Recursos do Sistema Único de Saúde – SUS - Fundo a Fundo - Bloco de Estruturação da Rede de Serviços				
	Geral:	769.000	319.000	450.000	
	Direta:	769.000	319.000	450.000	
	Indireta:				
2.4.1.8.04.1.1.00	Transferências do SUS destinados à Atenção Primária				
	Geral:	750.000	300.000	450.000	
	Direta:	750.000	300.000	450.000	
	Indireta:				

**Prefeitura Municipal de Patu**

Secretaria de Administração e Finanças

Departamento de Contabilidade - Orçamento-Programa de 2024 - R\$ 1,00

Demonstrativo da Evolução das Receitas Arrecadadas nos Últimos 03 Exercícios

Folha nº 039

Cód. Receita	Descrição da Receita	Totais	2020	2021	2022
2.4.1.8.04.3.1.00	Transferências do SUS destinados à Vigilância em Saúde				
	Geral:	19.000	19.000		
	Direta:	19.000	19.000		
	Indireta:				
2.4.1.8.10.0.0.00	Transferência de Convênios da União e de suas Entidades				
	Geral:	1.975.283	1.693.370	281.913	
	Direta:	1.975.283	1.693.370	281.913	
	Indireta:				
2.4.1.8.10.1.1.01	Transferências de Convênio da União para o Sistema Único de Saúde – SUS				
	Geral:	450.000	450.000		
	Direta:	450.000	450.000		
	Indireta:				
2.4.1.8.10.9.1.01	Transferências de Convênio da União -Ministério da Cidadania				
	Geral:	213.204		213.204	
	Direta:	213.204		213.204	
	Indireta:				
2.4.1.8.10.9.1.02	Transferências de Convênio da União - Ministério do Desenvolvimento Regional				
	Geral:	346.420	346.420		
	Direta:	346.420	346.420		
	Indireta:				
2.4.1.8.10.9.1.03	Transferências de Convênio da União destinadas a Programas de Turismo				
	Geral:	965.659	896.950	68.709	
	Direta:	965.659	896.950	68.709	
	Indireta:				
2.4.1.8.99.1.1.00	Outras Transferências da União – Principal				
	Geral:	100.038		100.038	
	Direta:	100.038		100.038	
	Indireta:				
2.4.2.0.00.0.0.00	Transferências dos Estados e do Distrito Federal e de suas Entidades				
	Geral:	1.811.698		614.603	1.197.095
	Direta:	1.811.698		614.603	1.197.095
	Indireta:				
2.4.2.8.10.0.0.00	Transferências de Convênios dos Estados e do Distrito Federal e de suas Entidades				
	Geral:	1.811.698		614.603	1.197.095
	Direta:	1.811.698		614.603	1.197.095
	Indireta:				
2.4.2.8.10.9.1.00	Outras Transferências de Convênio dos Estados – Principal				
	Geral:	1.197.095			1.197.095
	Direta:	1.197.095			1.197.095
	Indireta:				
2.4.2.8.10.9.1.01	Outras Transferências de Convênio dos Estados				
	Geral:	614.603		614.603	
	Direta:	614.603		614.603	
	Indireta:				
7.0.0.0.00.0.0.00	Receitas Intra-Orçamentárias Correntes				
	Geral:	6.688.903	1.858.494	2.540.870	2.289.539
	Direta:				
	Indireta:	6.688.903	1.858.494	2.540.870	2.289.539

**Prefeitura Municipal de Patu**

Secretaria de Administração e Finanças

Departamento de Contabilidade - Orçamento-Programa de 2024 - R\$ 1,00

Demonstrativo da Evolução das Receitas Arrecadadas nos Últimos 03 Exercícios

Folha nº 040

Cód. Receita	Descrição da Receita	Totais	2020	2021	2022
7.2.0.0.00.0.0.00	Contribuições				
	Geral:	6.688.903	1.858.494	2.540.870	2.289.539
	Direta:				
	Indireta:	6.688.903	1.858.494	2.540.870	2.289.539
7.2.1.0.00.0.0.00	Contribuições Sociais				
	Geral:	6.688.903	1.858.494	2.540.870	2.289.539
	Direta:				
	Indireta:	6.688.903	1.858.494	2.540.870	2.289.539
7.2.1.5.02.1.1.00	Contribuição Patronal - Servidor Civil Ativo				
	Geral:	2.289.539			2.289.539
	Direta:				
	Indireta:	2.289.539			2.289.539
7.2.1.8.04.1.1.00	Contribuição Patronal de Servidor Ativo Civil				
	Geral:	4.399.364	1.858.494	2.540.870	
	Direta:				
	Indireta:	4.399.364	1.858.494	2.540.870	
9.0.0.0.00.0.0.00	Receitas Correntes.				
	Geral:	11.107.123	2.846.970	3.739.937	4.520.216
	Direta:	11.107.123	2.846.970	3.739.937	4.520.216
	Indireta:				
9.7.0.0.00.0.0.00	Transferências Correntes				
	Geral:	11.107.123	2.846.970	3.739.937	4.520.216
	Direta:	11.107.123	2.846.970	3.739.937	4.520.216
	Indireta:				
9.7.1.1.51.1.1.00	Dedução do FPM p/ formação do FUNDEB				
	Geral:	6.708.942		2.988.733	3.720.209
	Direta:	6.708.942		2.988.733	3.720.209
	Indireta:				
9.7.1.1.52.0.1.00	Dedução do ITR p/ formação do FUNDEB				
	Geral:	410			410
	Direta:	410			410
	Indireta:				
9.7.1.8.01.2.1.00	Dedução do FPM p/ formação do FUNDEB				
	Geral:	2.226.938	2.226.938		
	Direta:	2.226.938	2.226.938		
	Indireta:				
9.7.1.8.01.5.1.00	Dedução das Transf. Financeira ITR p/ formação do FUNDEB				
	Geral:	724	342	382	
	Direta:	724	342	382	
	Indireta:				
9.7.2.0.00.0.0.00	Transferências dos Estados e do Distrito Federal e de suas Entidades				
	Geral:	2.170.109	619.690	750.821	799.598
	Direta:	2.170.109	619.690	750.821	799.598
	Indireta:				
9.7.2.1.00.0.0.00	Dedução do Fundeb de Transferências da União				
	Geral:	1.550.419		750.821	799.598
	Direta:	1.550.419		750.821	799.598
	Indireta:				

**Prefeitura Municipal de Patu**

Secretaria de Administração e Finanças

Departamento de Contabilidade - Orçamento-Programa de 2024 - R\$ 1,00

Demonstrativo da Evolução das Receitas Arrecadadas nos Últimos 03 Exercícios


Folha nº 045

Cód. Receita	Descrição da Receita	Totais	2020	2021	2022
9.7.2.1.50.0.1.00	Dedução do ICMS p/ formação do FUNDEB	Geral:	1.331.520	648.819	682.701
		Direta:	1.331.520	648.819	682.701
		Indireta:			
9.7.2.1.51.0.1.00	Dedução do IPVA p/ Formação do FUNDEB	Geral:	217.404	101.360	116.044
		Direta:	217.404	101.360	116.044
		Indireta:			
9.7.2.1.52.0.1.00	Dedução do IPI p/ formação do FUNDEB	Geral:	1.494	642	852
		Direta:	1.494	642	852
		Indireta:			
9.7.2.8.01.1.1.00	Dedução do ICMS p/ formação do FUNDEB	Geral:	529.149	529.149	
		Direta:	529.149	529.149	
		Indireta:			
9.7.2.8.01.2.1.00	Dedução de Receita para Formação do FUNDEB - IPVA	Geral:	89.938	89.938	
		Direta:	89.938	89.938	
		Indireta:			
9.7.2.8.01.3.1.00	Dedução Receita do IPI Exportação p/ Formação FUNDEB	Geral:	602	602	
		Direta:	602	602	
		Indireta:			
	1 - Total da Direta:		113.029.114	33.279.553	44.320.333
	2 - Total da Indireta:		10.811.932	3.031.385	3.695.580
	3 - Total (1 + 2):	123.841.045	36.310.938	39.514.195	48.015.913
	Total da Intra-Orçamentária:	6.688.903	1.858.494	2.540.870	2.289.539
	Percentual de Evolução no Período (%):			8,82	21,52

CLAIR LEFFÃO MARTINS
 BELTRÃO BEZERRA DE
 MELO
 CRC-PB 4395/O-7

RUBINALDO MAIA SANTOS
 SEC. DE ADMINISTRAÇÃO E
 FINANÇAS

RIVELINO CÂMARA
 PREFEITO

**Prefeitura Municipal de Patu**

Secretaria de Administração e Finanças

Departamento de Contabilidade - Orçamento-Programa de 2024 - R\$ 1,00

Demonstrativo da Evolução das Despesas nos Últimos 03 Exercícios

Folha nº 042

Cód. Despesa	Descrição da Despesa	2021	2022	2023	2024	
3000.00	DESPESAS CORRENTES					
	Total:	146.021.221	28.500.000	32.939.760	40.234.946	44.346.515
	Direta:	129.926.221	25.205.500	29.304.260	36.074.946	39.341.515
	Indireta:	16.095.000	3.294.500	3.635.500	4.160.000	5.005.000
3100.00	PESSOAL E ENCARGOS SOCIAIS					
	Total:	92.541.131	17.760.500	20.874.824	25.599.192	28.306.615
	Direta:	76.909.631	14.578.500	17.302.824	21.585.192	23.443.115
	Indireta:	15.631.500	3.182.000	3.572.000	4.014.000	4.863.500
3190.00	Aplicações Diretas					
	Total:	82.234.141	15.894.500	18.033.834	22.899.192	25.406.615
	Direta:	66.602.641	12.712.500	14.461.834	18.885.192	20.543.115
	Indireta:	15.631.500	3.182.000	3.572.000	4.014.000	4.863.500
3190.01	Aposentadorias, Reserva Remunerada e Reformas					
	Total:	14.060.000	2.855.000	3.225.000	3.605.000	4.375.000
	Direta:	20.000	5.000	5.000	5.000	5.000
	Indireta:	14.040.000	2.850.000	3.220.000	3.600.000	4.370.000
3190.03	Pensões					
	Total:	1.007.000	205.000	225.000	285.000	292.000
	Direta:	20.000	5.000	5.000	5.000	5.000
	Indireta:	987.000	200.000	220.000	280.000	287.000
3190.04	Contratação por Tempo Determinado					
	Total:	15.255.945	2.494.000	2.877.324	4.961.821	4.922.800
	Direta:	15.234.445	2.493.500	2.876.824	4.961.321	4.902.800
	Indireta:	21.500	500	500	500	20.000
3190.11	Vencimentos e Vantagens Fixas - Pessoal Civil					
	Total:	49.030.146	9.916.500	10.970.510	13.185.321	14.957.815
	Direta:	48.550.146	9.806.500	10.860.510	13.075.321	14.807.815
	Indireta:	480.000	110.000	110.000	110.000	150.000
3190.13	Obrigações Patronais					
	Total:	2.142.500	384.500	477.000	637.000	644.000
	Direta:	2.045.500	364.500	457.000	615.000	609.000
	Indireta:	97.000	20.000	20.000	22.000	35.000
3190.16	Outras Despesas Variáveis - Pessoal Civil					
	Total:	486.500	10.000	159.000	159.000	158.500
	Direta:	486.000	9.500	159.000	159.000	158.500
	Indireta:	500	500			
3190.91	Sentenças Judiciais					
	Total:	61.500	10.000	20.500	20.500	10.500
	Direta:	60.000	10.000	20.000	20.000	10.000
	Indireta:	1.500		500	500	500
3190.92	Despesas de Exercícios Anteriores					
	Total:	190.550	19.500	79.500	45.550	46.000
	Direta:	186.550	18.500	78.500	44.550	45.000
	Indireta:	4.000	1.000	1.000	1.000	1.000
3191.00	Aplicação Direta Decorrente de Operação entre Órgãos, Fundos e Entidades Integrantes dos Orçamentos					
	Total:	10.306.990	1.866.000	2.840.990	2.700.000	2.900.000
	Direta:	10.306.990	1.866.000	2.840.990	2.700.000	2.900.000
	Indireta:					

**Prefeitura Municipal de Patu**

Secretaria de Administração e Finanças

Departamento de Contabilidade - Orçamento-Programa de 2024 - R\$ 1,00

Demonstrativo da Evolução das Despesas nos Últimos 03 Exercícios

Folha nº 043

Cód. Despesa	Descrição da Despesa	2021	2022	2023	2024	
3191.13	Contribuições Patronais					
	Total:	9.400.785	1.866.000	2.824.490	2.253.295	2.457.000
	Direta:	9.400.785	1.866.000	2.824.490	2.253.295	2.457.000
	Indireta:					
3191.92	Despesas de Exercícios Anteriores (25)(I)					
	Total:	906.205	16.500	446.705	443.000	
	Direta:	906.205	16.500	446.705	443.000	
	Indireta:					
3200.00	JUROS E ENCARGOS DA DÍVIDA					
	Total:	3.500	1.000	1.000	1.000	500
	Direta:	3.500	1.000	1.000	1.000	500
	Indireta:					
3290.00	Aplicações Diretas					
	Total:	3.500	1.000	1.000	1.000	500
	Direta:	3.500	1.000	1.000	1.000	500
	Indireta:					
3290.21	Juros sobre a Dívida por Contrato					
	Total:	3.500	1.000	1.000	1.000	500
	Direta:	3.500	1.000	1.000	1.000	500
	Indireta:					
3300.00	OUTRAS DESPESAS CORRENTES					
	Total:	53.476.590	10.738.500	12.063.936	14.634.754	16.039.400
	Direta:	53.013.090	10.626.000	12.000.436	14.488.754	15.897.900
	Indireta:	463.500	112.500	63.500	146.000	141.500
3350.00	Transferências a Instituições Privadas sem Fins Lucrativos					
	Total:	555.184	82.000	102.700	209.984	160.500
	Direta:	555.184	82.000	102.700	209.984	160.500
	Indireta:					
3350.41	Contribuições					
	Total:	542.184	79.000	99.700	206.484	157.000
	Direta:	542.184	79.000	99.700	206.484	157.000
	Indireta:					
3350.43	Subvenções Sociais					
	Total:	13.000	3.000	3.000	3.500	3.500
	Direta:	13.000	3.000	3.000	3.500	3.500
	Indireta:					
3371.00	Transferências a Consórcios Públicos					
	Total:	162.000	20.500	40.500	50.500	50.500
	Direta:	162.000	20.500	40.500	50.500	50.500
	Indireta:					
3371.70	Rateio pela Participação em Consórcio Público					
	Total:	162.000	20.500	40.500	50.500	50.500
	Direta:	162.000	20.500	40.500	50.500	50.500
	Indireta:					
3390.00	Aplicações Diretas					
	Total:	52.273.806	10.636.000	11.920.736	14.374.270	15.342.800
	Direta:	51.810.306	10.523.500	11.857.236	14.228.270	15.201.300
	Indireta:	463.500	112.500	63.500	146.000	141.500



Prefeitura Municipal de Patu

Secretaria de Administração e Finanças

Departamento de Contabilidade - Orçamento-Programa de 2024 - R\$ 1,00

Demonstrativo da Evolução das Despesas nos Últimos 03 Exercícios

Folha nº 044

Cód. Despesa	Descrição da Despesa	2021	2022	2023	2024
3390.08	Outros Benefícios Assistenciais				
	Total:	2.000	500	500	500
	Direta:				
	Indireta:	2.000	500	500	500
3390.14	Diárias - Civil				
	Total:	332.000	154.000	81.500	46.000
	Direta:	319.000	151.000	78.500	41.000
	Indireta:	13.000	3.000	3.000	5.000
3390.18	Auxílio Financeiro a Estudantes				
	Total:	275.500	80.000	50.000	95.000
	Direta:	275.500	80.000	50.000	95.000
	Indireta:				
3390.30	Material de Consumo				
	Total:	15.803.987	2.752.000	3.967.772	4.304.515
	Direta:	15.796.487	2.749.000	3.965.772	4.302.515
	Indireta:	7.500	3.000	2.000	2.000
3390.31	Premiações Culturais, Artísticas, Científicas, Desportivas e Outras				
	Total:	978.518	253.500	213.518	214.000
	Direta:	978.518	253.500	213.518	214.000
	Indireta:				
3390.32	Material, Bem ou Serviço para Distribuição Gratuita				
	Total:	395.018	87.500	71.518	138.500
	Direta:	395.018	87.500	71.518	138.500
	Indireta:				
3390.33	Passagens e Despesas com Locomoção				
	Total:	78.900	13.300	17.800	18.300
	Direta:	78.900	13.300	17.800	18.300
	Indireta:				
3390.35	Serviços de Consultoria				
	Total:	1.649.500	331.000	338.000	459.500
	Direta:	1.402.000	288.500	318.000	367.500
	Indireta:	247.500	42.500	20.000	92.000
3390.36	Outros Serviços de Terceiros - Pessoa Física				
	Total:	9.682.240	2.267.780	1.976.880	2.545.980
	Direta:	9.623.240	2.242.780	1.966.880	2.533.980
	Indireta:	59.000	25.000	10.000	12.000
3390.39	Outros Serviços de Terceiros - Pessoa Jurídica				
	Total:	18.585.829	3.513.700	4.321.974	5.305.655
	Direta:	18.497.329	3.483.700	4.296.974	5.289.155
	Indireta:	88.500	30.000	25.000	16.500
3390.40	Serviços de Tecnologia da Informação e Comunicação				
	Total:	787.160	142.220	195.220	232.220
	Direta:	750.660	137.220	193.720	217.220
	Indireta:	36.500	5.000	1.500	15.000
3390.47	Obrigações Tributárias e Contributivas				
	Total:	1.064.700	277.000	224.500	285.100
	Direta:	1.059.200	274.500	224.000	283.100
	Indireta:	5.500	2.500	500	2.000

**Prefeitura Municipal de Patu**

Secretaria de Administração e Finanças

Departamento de Contabilidade - Orçamento-Programa de 2024 - R\$ 1,00

Demonstrativo da Evolução das Despesas nos Últimos 03 Exercícios

Folha nº 045

Cód. Despesa	Descrição da Despesa	2021	2022	2023	2024	
3390.48	Outros Auxílios Financeiros a Pessoas Físicas					
	Total:	349.518	84.000	80.018	110.500	75.000
	Direta:	349.518	84.000	80.018	110.500	75.000
	Indireta:					
3390.91	Sentenças Judiciais					
	Total:	51.500	10.500	10.500	10.500	20.000
	Direta:	51.500	10.500	10.500	10.500	20.000
	Indireta:					
3390.92	Despesas de Exercícios Anteriores					
	Total:	1.674.418	605.500	287.018	414.000	367.900
	Direta:	1.672.418	605.000	286.518	413.500	367.400
	Indireta:	2.000	500	500	500	500
3390.93	Indenizações e Restituições					
	Total:	563.018	63.500	84.018	194.000	221.500
	Direta:	561.018	63.000	83.518	193.500	221.000
	Indireta:	2.000	500	500	500	500
3399.00	A Definir					
	Total:	485.600				485.600
	Direta:	485.600				485.600
	Indireta:					
3399.99	A Classificar					
	Total:	485.600				485.600
	Direta:	485.600				485.600
	Indireta:					
4000.00	DESPESAS DE CAPITAL					
	Total:	39.137.974	9.531.000	7.986.500	12.001.874	9.618.600
	Direta:	39.124.974	9.525.500	7.981.000	12.000.874	9.617.600
	Indireta:	13.000	5.500	5.500	1.000	1.000
4400.00	INVESTIMENTOS					
	Total:	36.327.974	9.101.000	7.556.500	11.121.874	8.548.600
	Direta:	36.314.974	9.095.500	7.551.000	11.120.874	8.547.600
	Indireta:	13.000	5.500	5.500	1.000	1.000
4490.00	Aplicações Diretas					
	Total:	36.327.974	9.101.000	7.556.500	11.121.874	8.548.600
	Direta:	36.314.974	9.095.500	7.551.000	11.120.874	8.547.600
	Indireta:	13.000	5.500	5.500	1.000	1.000
4490.30	Material de Consumo					
	Total:	2.000	500	500	500	500
	Direta:	2.000	500	500	500	500
	Indireta:					
4490.36	Outros Serviços de Terceiros - Pessoa Física					
	Total:	500	500			
	Direta:	500	500			
	Indireta:					
4490.39	Outros Serviços de Terceiros - Pessoa Jurídica					
	Total:	500	500			
	Direta:	500	500			
	Indireta:					

**Prefeitura Municipal de Patu**


Secretaria de Administração e Finanças

Departamento de Contabilidade - Orçamento-Programa de 2024 - R\$ 1,00

Demonstrativo da Evolução das Despesas nos Últimos 03 Exercícios

Folha nº 046

Cód. Despesa	Descrição da Despesa	2021	2022	2023	2024
4490.51	Obras e Instalações				
	Total:	27.782.195	7.202.500	5.537.500	8.500.195
	Direta:	27.780.195	7.202.000	5.537.000	8.499.695
	Indireta:	2.000	500	500	500
4490.52	Equipamentos e Material Permanente				
	Total:	8.425.779	1.882.000	1.999.000	2.555.179
	Direta:	8.414.779	1.877.000	1.994.000	2.554.679
	Indireta:	11.000	5.000	5.000	500
4490.61	Aquisição de Imóveis				
	Total:	92.000	9.000	13.500	59.500
	Direta:	92.000	9.000	13.500	59.500
	Indireta:				
4490.92	Despesas de Exercícios Anteriores				
	Total:	25.000	6.000	6.000	6.500
	Direta:	25.000	6.000	6.000	6.500
	Indireta:				
4600.00	AMORTIZAÇÃO DA DÍVIDA				
	Total:	2.810.000	430.000	430.000	880.000
	Direta:	2.810.000	430.000	430.000	880.000
	Indireta:				
4690.00	Aplicações Diretas				
	Total:	2.210.000	330.000	330.000	680.000
	Direta:	2.210.000	330.000	330.000	680.000
	Indireta:				
4690.71	Principal da Dívida Contratual Resgatado				
	Total:	1.460.000	280.000	280.000	330.000
	Direta:	1.460.000	280.000	280.000	330.000
	Indireta:				
4690.91	Sentenças Judiciais				
	Total:	750.000	50.000	50.000	350.000
	Direta:	750.000	50.000	50.000	350.000
	Indireta:				
4691.00	Aplicações Diretas				
	Total:	600.000	100.000	100.000	200.000
	Direta:	600.000	100.000	100.000	200.000
	Indireta:				
4691.71	Principal da Dívida Contratual Resgatado				
	Total:	600.000	100.000	100.000	200.000
	Direta:	600.000	100.000	100.000	200.000
	Indireta:				
9000.00	Reserva de Contingência				
	Total:	3.040.990	260.000	1.531.490	799.500
	Direta:	1.030.000	250.000	280.000	250.000
	Indireta:	2.010.990	10.000	1.251.490	549.500
9900.00	Reserva de Contingência				
	Total:	3.040.990	260.000	1.531.490	799.500
	Direta:	1.030.000	250.000	280.000	250.000
	Indireta:	2.010.990	10.000	1.251.490	549.500

**Prefeitura Municipal de Patu**

Secretaria de Administração e Finanças

Departamento de Contabilidade - Orçamento-Programa de 2024 - R\$ 1,00

Demonstrativo da Evolução das Despesas nos Últimos 03 Exercícios

Folha nº 047

Cód. Despesa	Descrição da Despesa	2021	2022	2023	2024	
9999.00	Reserva de Contingência					
	Total:	3.040.990	260.000	1.531.490	799.500	450.000
	Direta:	1.030.000	250.000	280.000	250.000	250.000
	Indireta:	2.010.990	10.000	1.251.490	549.500	200.000
9999.99	Reserva de Contingência					
	Total:	3.040.990	260.000	1.531.490	799.500	450.000
	Direta:	1.030.000	250.000	280.000	250.000	250.000
	Indireta:	2.010.990	10.000	1.251.490	549.500	200.000
	1 - Total da Direta:	170.081.195	34.981.000	37.565.260	48.325.820	49.209.115
	2 - Total da Indireta:	18.118.990	3.310.000	4.892.490	4.710.500	5.206.000
	3 - Total (1 + 2):	188.200.185	38.291.000	42.457.750	53.036.320	54.415.115
	Total da Intra-Orçamentária:	10.906.990	1.966.000	2.940.990	2.900.000	3.100.000
	Percentual de Evolução no Período (%):			10,88	24,92	2,60

CLAIR LEFFÃO MARTINS
BELTRÃO BEZERRA DE
MELO
CRC-PB 4395/O-7

RUBINALDO MAIA SANTOS
SEC. DE ADMINISTRAÇÃO E
FINANÇAS

RIVELINO CÂMARA
PREFEITO

**Prefeitura Municipal de Patu**

Secretaria de Administração e Finanças

Departamento de Contabilidade - Orçamento-Programa de 2024 - R\$ 1,00

Demonstrativo da Evolução das Receitas Previstas nos Últimos 03 Exercícios

Folha nº 048

Cód. Receita	Descrição da Receita	2021	2022	2023	2024	
1.0.0.0.00.0.0.00	Receitas Correntes.					
	Total:	162.948.095	31.215.900	36.719.700	45.673.700	49.338.795
	Direta:	155.726.095	29.861.900	34.768.200	43.863.200	47.232.795
	Indireta:	7.222.000	1.354.000	1.951.500	1.810.500	2.106.000
1.1.0.0.00.0.0.00	Impostos, Taxas e Contribuições de Melhoria					
	Total:	7.405.500	1.660.000	1.550.000	2.210.500	1.985.000
	Direta:	7.405.500	1.660.000	1.550.000	2.210.500	1.985.000
	Indireta:					
1.1.1.0.00.0.0.00	Impostos					
	Total:	7.080.500	1.600.000	1.480.000	2.100.500	1.900.000
	Direta:	7.080.500	1.600.000	1.480.000	2.100.500	1.900.000
	Indireta:					
1.1.1.2.00.0.0.00	Impostos sobre o Patrimônio					
	Total:	120.500		30.000	40.500	50.000
	Direta:	120.500		30.000	40.500	50.000
	Indireta:					
1.1.1.2.53.0.1.00	Imposto s/Transmissão Inter Vivos de B.Imóveis e Direitos Reais s/Imóveis-ITBI					
	Total:	90.500			40.500	50.000
	Direta:	90.500			40.500	50.000
	Indireta:					
1.1.1.2.53.0.1.01	Imposto s/Transmissão Inter Vivos de B.Imóveis e Direitos Reais s/Imóveis-ITBI					
	Total:	30.000		30.000		
	Direta:	30.000		30.000		
	Indireta:					
1.1.1.3.00.0.0.00	Impostos sobre a Renda e Proventos de Qualquer Natureza					
	Total:	3.320.000	650.000	650.000	920.000	1.100.000
	Direta:	3.320.000	650.000	650.000	920.000	1.100.000
	Indireta:					
1.1.1.3.03.0.0.00	Imposto sobre a Renda - Retido na Fonte					
	Total:	3.320.000	650.000	650.000	920.000	1.100.000
	Direta:	3.320.000	650.000	650.000	920.000	1.100.000
	Indireta:					
1.1.1.3.03.1.1.00	Imposto de Renda Retido nas Fontes s/ os Rendimentos do Trabalho - IRRF					
	Total:	3.320.000	650.000	650.000	920.000	1.100.000
	Direta:	3.320.000	650.000	650.000	920.000	1.100.000
	Indireta:					
1.1.1.4.00.0.0.00	Impostos sobre a Produção e Circulação de Mercadorias e Serviços					
	Total:	2.690.000		800.000	1.140.000	750.000
	Direta:	2.690.000		800.000	1.140.000	750.000
	Indireta:					
1.1.1.4.51.1.1.00	Imposto Sobre Serviços de Qualquer Natureza - ISS					
	Total:	1.890.000			1.140.000	750.000
	Direta:	1.890.000			1.140.000	750.000
	Indireta:					
1.1.1.4.51.1.1.01	Imposto Sobre Serviços de Qualquer Natureza - ISS					
	Total:	800.000		800.000		
	Direta:	800.000		800.000		
	Indireta:					

**Prefeitura Municipal de Patu**

Secretaria de Administração e Finanças

Departamento de Contabilidade - Orçamento-Programa de 2024 - R\$ 1,00

Demonstrativo da Evolução das Receitas Previstas nos Últimos 03 Exercícios

Folha nº 049

Cód. Receita	Descrição da Receita	2021	2022	2023	2024	
1.1.1.8.00.0.0.00	Impostos Específicos de Estados, DF e Municípios					
	Total:	950.000	950.000			
	Direta:	950.000	950.000			
	Indireta:					
1.1.1.8.01.0.0.00	Impostos sobre o Patrimônio para Estados/DF/Municípios					
	Total:	50.000	50.000			
	Direta:	50.000	50.000			
	Indireta:					
1.1.1.8.01.4.1.00	Imposto s/Transmissão Inter Vivos de B.Imóveis e Direitos Reais s/Imóveis-ITBI					
	Total:	50.000	50.000			
	Direta:	50.000	50.000			
	Indireta:					
1.1.1.8.02.0.0.00	Impostos sobre a Produção, Circulação de Mercadorias e Serviços					
	Total:	900.000	900.000			
	Direta:	900.000	900.000			
	Indireta:					
1.1.1.8.02.3.1.00	Imposto Sobre Serviços de Quaquer Natureza - ISS					
	Total:	900.000	900.000			
	Direta:	900.000	900.000			
	Indireta:					
1.1.2.0.00.0.0.00	Taxas					
	Total:	325.000	60.000	70.000	110.000	85.000
	Direta:	325.000	60.000	70.000	110.000	85.000
	Indireta:					
1.1.2.1.01.0.0.00	Taxa de Licença para Localização e Funcionamento					
	Total:	255.000	40.000	50.000	95.000	70.000
	Direta:	255.000	40.000	50.000	95.000	70.000
	Indireta:					
1.1.2.1.01.0.1.00	Taxas de Inspeção, Controle e Fiscalização					
	Total:	215.000		50.000	95.000	70.000
	Direta:	215.000		50.000	95.000	70.000
	Indireta:					
1.1.2.1.01.1.1.00	Taxas de Inspeção, Controle e Fiscalização					
	Total:	40.000	40.000			
	Direta:	40.000	40.000			
	Indireta:					
1.1.2.2.01.0.0.00	Taxas pela Prestação de Serviços em Geral					
	Total:	70.000	20.000	20.000	15.000	15.000
	Direta:	70.000	20.000	20.000	15.000	15.000
	Indireta:					
1.1.2.2.01.0.1.00	Outras Taxas Pela Prestação de Serviços					
	Total:	50.000		20.000	15.000	15.000
	Direta:	50.000		20.000	15.000	15.000
	Indireta:					
1.1.2.2.01.1.1.01	Outras Taxas Pela Prestação de Serviços					
	Total:	20.000	20.000			
	Direta:	20.000	20.000			
	Indireta:					



Prefeitura Municipal de Patu


Secretaria de Administração e Finanças

Departamento de Contabilidade - Orçamento-Programa de 2024 - R\$ 1,00

Demonstrativo da Evolução das Receitas Previstas nos Últimos 03 Exercícios

Folha nº 050

Cód. Receita	Descrição da Receita	2021	2022	2023	2024
1.2.0.0.00.0.0.00	Contribuições				
	Total:	9.470.000	1.850.000	2.450.000	2.400.000
	Direta:	2.470.000	550.000	550.000	650.000
	Indireta:	7.000.000	1.300.000	1.900.000	1.750.000
1.2.1.0.00.0.0.00	Contribuições Sociais				
	Total:	7.000.000	1.300.000	1.900.000	1.750.000
	Direta:				
	Indireta:	7.000.000	1.300.000	1.900.000	1.750.000
1.2.1.5.01.1.1.00	Contribuição do Servidor Ativo Civil				
	Total:	3.150.000		1.500.000	1.650.000
	Direta:				
	Indireta:	3.150.000		1.500.000	1.650.000
1.2.1.5.01.1.1.01	Contribuição do Servidor Ativo Civil				
	Total:	1.690.000	1.690.000		
	Direta:				
	Indireta:	1.690.000	1.690.000		
1.2.1.5.01.2.1.00	Contribuição do Servidor Civil Inativo				
	Total:	860.000	210.000	250.000	400.000
	Direta:				
	Indireta:	860.000	210.000	250.000	400.000
1.2.1.8.01.1.1.00	Contribuição do Servidor Ativo Civil				
	Total:	1.300.000	1.300.000		
	Direta:				
	Indireta:	1.300.000	1.300.000		
1.2.4.0.00.0.0.00	Contribuição para o Custeio do Serviço de Iluminação Pública				
	Total:	2.470.000	550.000	550.000	650.000
	Direta:	2.470.000	550.000	550.000	650.000
	Indireta:				
1.2.4.0.00.1.1.00	Contribuição para o Custeio do Serviço de Iluminação Pública - COSIP				
	Total:	550.000	550.000		
	Direta:	550.000	550.000		
	Indireta:				
1.2.4.1.50.0.1.00	Contribuição para o Custeio do Serviço de Iluminação Pública - COSIP				
	Total:	1.920.000	550.000	650.000	720.000
	Direta:	1.920.000	550.000	650.000	720.000
	Indireta:				
1.3.0.0.00.0.0.00	Receita Patrimonial				
	Total:	587.003	25.000	27.500	259.300
	Direta:	568.003	22.000	26.500	249.300
	Indireta:	19.000	3.000	1.000	10.000
1.3.2.0.00.0.0.00	Valores Mobiliários				
	Total:	587.003	25.000	27.500	259.300
	Direta:	568.003	22.000	26.500	249.300
	Indireta:	19.000	3.000	1.000	10.000
1.3.2.1.00.0.0.00	Juros e Correções Monetárias				
	Total:	587.003	25.000	27.500	259.300
	Direta:	568.003	22.000	26.500	249.300
	Indireta:	19.000	3.000	1.000	10.000

**Prefeitura Municipal de Patu**


Secretaria de Administração e Finanças

Departamento de Contabilidade - Orçamento-Programa de 2024 - R\$ 1,00

Demonstrativo da Evolução das Receitas Previstas nos Últimos 03 Exercícios

Folha nº 051

Cód. Receita	Descrição da Receita	2021	2022	2023	2024
1.3.2.1.00.1.1.01	Remuneração de Depósitos Bancário- Fundo de Saude				
	Total:	5.000	5.000		
	Direta:	5.000	5.000		
	Indireta:				
1.3.2.1.00.1.1.02	Remuneração de Outros Depósitos Bancários de Recursos Vinculados				
	Total:	15.000	15.000		
	Direta:	15.000	15.000		
	Indireta:				
1.3.2.1.00.1.1.03	Remuneração de Outros Depósitos de Recursos não Vinculados				
	Total:	1.000	1.000		
	Direta:	1.000	1.000		
	Indireta:				
1.3.2.1.00.1.1.04	Remuneração de Depósitos Bancários – FUNDEB				
	Total:	1.000	1.000		
	Direta:	1.000	1.000		
	Indireta:				
1.3.2.1.00.4.1.00	Remuneração dos Investimentos do Regime Próprio de Previdência Social- RPPS				
	Total:	3.000	3.000		
	Direta:				
	Indireta:	3.000	3.000		
1.3.2.1.01.0.0.00	Juros de Títulos de Renda de Recursos Vinculados				
	Total:	546.003	26.500	249.300	270.203
	Direta:	546.003	26.500	249.300	270.203
	Indireta:				
1.3.2.1.01.0.1.00	Remuneração de Depósitos Bancários – FUNDEB				
	Total:	8.500	500	5.000	3.000
	Direta:	8.500	500	5.000	3.000
	Indireta:				
1.3.2.1.01.0.1.01	Remuneração de Depósitos Bancários – FUNDEB				
	Total:	500	500		
	Direta:	500	500		
	Indireta:				
1.3.2.1.01.0.1.02	Remuneração de Outros Depósitos Bancários de Recursos Vinculados				
	Total:	5.103		2.500	2.603
	Direta:	5.103		2.500	2.603
	Indireta:				
1.3.2.1.01.0.1.03	Remuneração de Depósitos Bancários - QSE				
	Total:	7.000	5.000	1.500	500
	Direta:	7.000	5.000	1.500	500
	Indireta:				
1.3.2.1.01.0.1.04	Remuneração de Depósitos Bancário- Saude Estado				
	Total:	30.000	10.000		20.000
	Direta:	30.000	10.000		20.000
	Indireta:				
1.3.2.1.01.0.1.07	Remuneração de Depósitos Bancários - FNDE				
	Total:	1.000		500	500
	Direta:	1.000		500	500
	Indireta:				



Prefeitura Municipal de Patu

Secretaria de Administração e Finanças

Departamento de Contabilidade - Orçamento-Programa de 2024 - R\$ 1,00

Demonstrativo da Evolução das Receitas Previstas nos Últimos 03 Exercícios

Folha nº 052

Cód. Receita	Descrição da Receita	2021	2022	2023	2024
1.3.2.1.01.0.1.08	Remuneração de Depósitos Bancários - PNAE				
	Total:	2.500	500	1.500	500
	Direta:	2.500	500	1.500	500
	Indireta:				
1.3.2.1.01.0.1.09	Remuneração de Depósitos Bancários - PDDE				
	Total:	4.050	500	2.250	1.300
	Direta:	4.050	500	2.250	1.300
	Indireta:				
1.3.2.1.01.0.1.10	Remuneração de Depósitos Bancários - PNATE				
	Total:	700	500	100	100
	Direta:	700	500	100	100
	Indireta:				
1.3.2.1.01.0.1.11	Remuneração de Depósitos Bancários - Convênios				
	Total:	300.500	500	100.000	200.000
	Direta:	300.500	500	100.000	200.000
	Indireta:				
1.3.2.1.01.0.1.12	Remuneração de Depósitos Bancários - CIDE				
	Total:	700	500	100	100
	Direta:	700	500	100	100
	Indireta:				
1.3.2.1.01.0.1.13	Remuneração de Depósitos Bancários - COSIP				
	Total:	2.000	500	1.000	500
	Direta:	2.000	500	1.000	500
	Indireta:				
1.3.2.1.01.0.1.14	Remuneração de Depósitos Bancários - ROYALTIES				
	Total:	1.100	500	100	500
	Direta:	1.100	500	100	500
	Indireta:				
1.3.2.1.01.0.1.15	Remuneração de Depósitos Bancários - ROYALTIES ESTADO				
	Total:	850	500	250	100
	Direta:	850	500	250	100
	Indireta:				
1.3.2.1.01.0.1.16	Remuneração de Depósitos Bancários - SUS Investimentos				
	Total:	40.500	500	25.000	15.000
	Direta:	40.500	500	25.000	15.000
	Indireta:				
1.3.2.1.01.0.1.17	Remuneração de Depósitos Bancários - FNAS				
	Total:	28.500	500	12.000	16.000
	Direta:	28.500	500	12.000	16.000
	Indireta:				
1.3.2.1.01.0.1.18	Remuneração de Depósitos Bancários – FUNDEB				
	Total:	5.000	5.000		
	Direta:	5.000	5.000		
	Indireta:				
1.3.2.1.01.0.1.19	Remuneração de Depósitos Bancários - FUS				
	Total:	2.000		1.500	500
	Direta:	2.000		1.500	500
	Indireta:				



Prefeitura Municipal de Patu


Secretaria de Administração e Finanças

Departamento de Contabilidade - Orçamento-Programa de 2024 - R\$ 1,00

Demonstrativo da Evolução das Receitas Previstas nos Últimos 03 Exercícios

Folha nº 053

Cód. Receita	Descrição da Receita	2021	2022	2023	2024	
1.3.2.1.01.0.1.20	Remuneração de Outros Depósitos de Recursos não Vinculados					
	Total:	17.500	500	12.000	5.000	
	Direta:	17.500	500	12.000	5.000	
	Indireta:					
1.3.2.1.01.0.1.21	Remuneração de Depósitos Bancário- SUS Custeio					
	Total:	87.000		84.000	3.000	
	Direta:	87.000		84.000	3.000	
	Indireta:					
1.3.2.1.01.0.1.22	Remuneração de Depósitos Bancários - Educação Estado					
	Total:	500			500	
	Direta:	500			500	
	Indireta:					
1.3.2.1.01.0.1.23	Remuneração de Depósitos Bancários - Convênio Estado					
	Total:	500			500	
	Direta:	500			500	
	Indireta:					
1.3.2.1.04.0.1.00	Remuneração dos Investimentos do Regime Próprio de Previdência Social- RPPS					
	Total:	16.000	1.000	10.000	5.000	
	Direta:					
	Indireta:	16.000	1.000	10.000	5.000	
1.7.0.0.00.0.0.00	Transferências Correntes					
	Total:	145.187.592	27.604.900	32.616.700	40.728.400	44.237.592
	Direta:	145.187.592	27.604.900	32.616.700	40.728.400	44.237.592
	Indireta:					
1.7.1.0.00.0.0.00	Transferências da União e de suas Entidades					
	Total:	100.982.892	18.632.400	22.583.200	28.723.700	31.043.592
	Direta:	100.982.892	18.632.400	22.583.200	28.723.700	31.043.592
	Indireta:					
1.7.1.1.00.0.0.00	Transferências da União					
	Total:	60.957.800	16.767.200	21.270.200	22.920.400	
	Direta:	60.957.800	16.767.200	21.270.200	22.920.400	
	Indireta:					
1.7.1.1.51.1.1.00	Cota-Parte do Fundo de Participação dos Municípios - FPM					
	Total:	57.000.700	15.650.700	19.850.000	21.500.000	
	Direta:	57.000.700	15.650.700	19.850.000	21.500.000	
	Indireta:					
1.7.1.1.51.2.1.00	Cota-Parte do FPM - Cotas Extraordinárias					
	Total:	3.358.000	518.000	1.420.000	1.420.000	
	Direta:	3.358.000	518.000	1.420.000	1.420.000	
	Indireta:					
1.7.1.1.51.3.1.00	Cota-Parte do FPM - 1% Cota Entregue no Mês de Julho					
	Total:	598.000	598.000			
	Direta:	598.000	598.000			
	Indireta:					
1.7.1.1.52.0.1.00	Cota-Parte do Imposto Sobre a Propriedade Territorial Rural - ITR					
	Total:	1.100	500	200	400	
	Direta:	1.100	500	200	400	
	Indireta:					

**Prefeitura Municipal de Patu**


Secretaria de Administração e Finanças

Departamento de Contabilidade - Orçamento-Programa de 2024 - R\$ 1,00

Demonstrativo da Evolução das Receitas Previstas nos Últimos 03 Exercícios

Folha nº 054

Cód. Receita	Descrição da Receita	2021	2022	2023	2024
1.7.1.2.00.0.0.00	Transferências dos Estados				
	Total:	1.569.392	290.000	639.500	639.892
	Direta:	1.569.392	290.000	639.500	639.892
	Indireta:				
1.7.1.2.51.0.1.00	Cota-parte da Compensação Financeira de Recursos Minerais - CFEM				
	Total:	39.392	20.000	9.500	9.892
	Direta:	39.392	20.000	9.500	9.892
	Indireta:				
1.7.1.2.52.1.1.00	Cota-parte Royalties – Compensação Financeira pela Produção de Petróleo – Lei nº 7.990/89				
	Total:	50.000	30.000	10.000	10.000
	Direta:	50.000	30.000	10.000	10.000
	Indireta:				
1.7.1.2.52.4.1.00	Cota-Parte do Fundo Especial Petroleo - FEP				
	Total:	1.080.000	240.000	420.000	420.000
	Direta:	1.080.000	240.000	420.000	420.000
	Indireta:				
1.7.1.2.53.0.1.00	Cota-parte do bônus de assinatura de contrato de partilha de produção				
	Total:	400.000		200.000	200.000
	Direta:	400.000		200.000	200.000
	Indireta:				
1.7.1.3.00.0.0.00	Transferências dos Municípios				
	Total:	15.905.000	4.497.800	5.313.000	6.094.200
	Direta:	15.905.000	4.497.800	5.313.000	6.094.200
	Indireta:				
1.7.1.3.50.0.0.00	Transferências de Recursos do Sistema Único de Saúde – SUS – Repasses Fundo a Fundo - Bloco de Manutenção das Ações e				
	Total:	15.905.000	4.497.800	5.313.000	6.094.200
	Direta:	15.905.000	4.497.800	5.313.000	6.094.200
	Indireta:				
1.7.1.3.50.1.1.00	Transferência de Recursos do SUS – Atenção Primária				
	Total:	5.580.000		2.790.000	2.790.000
	Direta:	5.580.000		2.790.000	2.790.000
	Indireta:				
1.7.1.3.50.1.1.07	Transferência de Recursos do SUS – Atenção Primária ACS				
	Total:	2.046.000		946.000	1.100.000
	Direta:	2.046.000		946.000	1.100.000
	Indireta:				
1.7.1.3.50.1.1.08	Transferência de Recursos do SUS – Atenção Primária				
	Total:	2.500.000	2.500.000		
	Direta:	2.500.000	2.500.000		
	Indireta:				
1.7.1.3.50.2.1.00	Transferência de Recursos do SUS – Atenção Especializada				
	Total:	3.200.000	930.000	1.135.000	1.135.000
	Direta:	3.200.000	930.000	1.135.000	1.135.000
	Indireta:				
1.7.1.3.50.3.1.00	Transferência de Recursos do SUS – Vigilância em Saúde				
	Total:	106.400		53.200	53.200
	Direta:	106.400		53.200	53.200
	Indireta:				

**Prefeitura Municipal de Patu**


Secretaria de Administração e Finanças

Departamento de Contabilidade - Orçamento-Programa de 2024 - R\$ 1,00

Demonstrativo da Evolução das Receitas Previstas nos Últimos 03 Exercícios

Folha nº 055

Cód. Receita	Descrição da Receita	2021	2022	2023	2024
1.7.1.3.50.3.1.01	Ações Básicas de Vigilância Sanitária				
	Total:	168.000	168.000		
	Direta:	168.000	168.000		
	Indireta:				
1.7.1.3.50.3.1.04	Transferência de Recursos do SUS – Vigilância em Saúde ACE				
	Total:	399.000		189.000	210.000
	Direta:	399.000		189.000	210.000
	Indireta:				
1.7.1.3.50.4.1.00	Transferência de Recursos do SUS – Assistência Farmacêutica				
	Total:	275.600	99.800	99.800	76.000
	Direta:	275.600	99.800	99.800	76.000
	Indireta:				
1.7.1.3.50.5.1.00	Transferências de Recursos do Bloco de Manutenção das Ações e Serviços Públicos de Saúde – Gestão do SUS				
	Total:	680.000			680.000
	Direta:	680.000			680.000
	Indireta:				
1.7.1.3.50.9.1.00	Transferência de Recursos do SUS – Outras Transferências do SUS				
	Total:	950.000	800.000	100.000	50.000
	Direta:	950.000	800.000	100.000	50.000
	Indireta:				
1.7.1.4.00.0.0.00	Transferências de Recursos do Fundo Nacional do Desenvolvimento da Educação – FNDE				
	Total:	1.022.900	342.200	339.000	341.700
	Direta:	1.022.900	342.200	339.000	341.700
	Indireta:				
1.7.1.4.50.0.1.00	Transferências do Salário Educação-QSE				
	Total:	473.500	148.000	155.500	170.000
	Direta:	473.500	148.000	155.500	170.000
	Indireta:				
1.7.1.4.51.0.1.00	Programa Dinheiro Direto na Escola – PDDE				
	Total:	6.500	2.400	2.400	1.700
	Direta:	6.500	2.400	2.400	1.700
	Indireta:				
1.7.1.4.52.0.1.00	Programa Nacional de Alimentação Escolar - PNAE				
	Total:	362.900	131.800	121.100	110.000
	Direta:	362.900	131.800	121.100	110.000
	Indireta:				
1.7.1.4.53.0.1.00	Programa Nacional de Apoio ao Transporte do Escolar - PNATE				
	Total:	30.000	10.000	10.000	10.000
	Direta:	30.000	10.000	10.000	10.000
	Indireta:				
1.7.1.4.99.0.1.00	Outras Transferências Diretas do Fundo Nacional do Desenvolvimento da Educação - FNDE				
	Total:	150.000	50.000	50.000	50.000
	Direta:	150.000	50.000	50.000	50.000
	Indireta:				
1.7.1.5.50.0.1.00	Transferências de Recursos de Complementação Fundeb – VAAT				
	Total:	360.000	50.000	260.000	50.000
	Direta:	360.000	50.000	260.000	50.000
	Indireta:				



Prefeitura Municipal de Patu

Secretaria de Administração e Finanças

Departamento de Contabilidade - Orçamento-Programa de 2024 - R\$ 1,00

Demonstrativo da Evolução das Receitas Previstas nos Últimos 03 Exercícios

Folha nº 056

Cód. Receita	Descrição da Receita	2021	2022	2023	2024
1.7.1.5.51.0.1.00	Transferências de Recursos de Complementação Fundeb – VAAF				
	Total:	310.000	50.000	210.000	50.000
	Direta:	310.000	50.000	210.000	50.000
	Indireta:				
1.7.1.6.50.0.0.00	Transferências de Recursos do Fundo Nacional de Assistência Social – FNAS				
	Total:	1.713.400	536.000	536.000	641.400
	Direta:	1.713.400	536.000	536.000	641.400
	Indireta:				
1.7.1.6.50.0.1.00	Serviço de Convivência e Fortalecimento de Vinculos- SCFV				
	Total:	378.000	126.000	126.000	126.000
	Direta:	378.000	126.000	126.000	126.000
	Indireta:				
1.7.1.6.50.0.1.01	Piso Básico Fixo - PAIF				
	Total:	163.400	19.400	72.000	72.000
	Direta:	163.400	19.400	72.000	72.000
	Indireta:				
1.7.1.6.50.0.1.02	Índice de Gestão Descentralizada IGDBF				
	Total:	256.300	78.300	76.000	102.000
	Direta:	256.300	78.300	76.000	102.000
	Indireta:				
1.7.1.6.50.0.1.03	Piso Fixo de Média e Alta Complexidade				
	Total:	228.300	72.000	84.300	72.000
	Direta:	228.300	72.000	84.300	72.000
	Indireta:				
1.7.1.6.50.0.1.04	Outras Transferências de Recursos do FNAS				
	Total:	236.000	76.000	80.000	80.000
	Direta:	236.000	76.000	80.000	80.000
	Indireta:				
1.7.1.6.50.0.1.05	Piso Básico Fixo - PAIF				
	Total:	84.300	84.300		
	Direta:	84.300	84.300		
	Indireta:				
1.7.1.6.50.0.1.06	Índice de Gestão Descentralizada do SUAS				
	Total:	118.800	80.000	19.400	19.400
	Direta:	118.800	80.000	19.400	19.400
	Indireta:				
1.7.1.6.50.0.1.14	Programa Primeira Infância no SUAS- Criança Feliz				
	Total:	248.300		78.300	170.000
	Direta:	248.300		78.300	170.000
	Indireta:				
1.7.1.8.00.0.0.00	Transferências da União - Específicas de Estados, DF e Municípios				
	Total:	18.632.400	18.632.400		
	Direta:	18.632.400	18.632.400		
	Indireta:				
1.7.1.8.01.0.0.00	Participação na Receita da União				
	Total:	13.349.000	13.349.000		
	Direta:	13.349.000	13.349.000		
	Indireta:				

**Prefeitura Municipal de Patu**

Secretaria de Administração e Finanças

Departamento de Contabilidade - Orçamento-Programa de 2024 - R\$ 1,00

Demonstrativo da Evolução das Receitas Previstas nos Últimos 03 Exercícios



Cód. Receita	Descrição da Receita	2021	2022	2023	2024
1.7.1.8.01.2.1.00	Cota-Parte do Fundo de Participação dos Municípios - FPM				
	Total:	12.330.000	12.330.000		
	Direta:	12.330.000	12.330.000		
	Indireta:				
1.7.1.8.01.3.1.00	Cota-Parte do Fundo de Participação dos Municípios - 1% Cota Entregue no Mês de Dezembro				
	Total:	516.000	516.000		
	Direta:	516.000	516.000		
	Indireta:				
1.7.1.8.01.4.1.00	Cota-Parte do Fundo de Participação dos Municípios - 1% Cota Entregue no Mês de Julho				
	Total:	502.000	502.000		
	Direta:	502.000	502.000		
	Indireta:				
1.7.1.8.01.5.1.00	Cota-Parte do Imposto Sobre a Propriedade Territorial Rural - ITR				
	Total:	1.000	1.000		
	Direta:	1.000	1.000		
	Indireta:				
1.7.1.8.02.0.0.00	Transferência da Compensação Financeira pela Exploração de Recursos Naturais				
	Total:	228.000	228.000		
	Direta:	228.000	228.000		
	Indireta:				
1.7.1.8.02.2.1.00	Cota-parte da Compensação Financeira de Recursos Minerais - CFEM				
	Total:	10.000	10.000		
	Direta:	10.000	10.000		
	Indireta:				
1.7.1.8.02.3.1.00	Cota-Royalties-Com.Fin.Pet-Lei 7.990				
	Total:	38.000	38.000		
	Direta:	38.000	38.000		
	Indireta:				
1.7.1.8.02.6.1.00	Cota-Parte do Fundo Especial Petroleo - FEP				
	Total:	180.000	180.000		
	Direta:	180.000	180.000		
	Indireta:				
1.7.1.8.03.0.0.00	Transferência de Recursos do Sistema Único de Saúde – SUS – Repasses Fundo a Fundo - Bloco de Manutenção das Ações e				
	Total:	3.530.000	3.530.000		
	Direta:	3.530.000	3.530.000		
	Indireta:				
1.7.1.8.03.1.1.03	Transferência de Recursos do SUS – Atenção Primária				
	Total:	2.220.000	2.220.000		
	Direta:	2.220.000	2.220.000		
	Indireta:				
1.7.1.8.03.2.1.00	Transferência de Recursos do SUS – Atenção Especializada				
	Total:	730.000	730.000		
	Direta:	730.000	730.000		
	Indireta:				
1.7.1.8.03.3.1.01	Transferência de Recursos do SUS – Vigilância em Saúde				
	Total:	146.200	146.200		
	Direta:	146.200	146.200		
	Indireta:				



Prefeitura Municipal de Patu


Secretaria de Administração e Finanças

Departamento de Contabilidade - Orçamento-Programa de 2024 - R\$ 1,00

Demonstrativo da Evolução das Receitas Previstas nos Últimos 03 Exercícios

Folha nº 058

Cód. Receita	Descrição da Receita	2021	2022	2023	2024
1.7.1.8.03.4.1.00	Transferência de Recursos do SUS – Assistência Farmacêutica				
	Total:	99.800	99.800		
	Direta:	99.800	99.800		
	Indireta:				
1.7.1.8.03.9.1.00	Transferência de Recursos do SUS – Outras Transferências do SUS				
	Total:	334.000	334.000		
	Direta:	334.000	334.000		
	Indireta:				
1.7.1.8.05.0.0.00	Transferências de Recursos do Fundo Nacional do Desenvolvimento da Educação – FNDE				
	Total:	423.400	423.400		
	Direta:	423.400	423.400		
	Indireta:				
1.7.1.8.05.1.1.00	Transferências do Salário Educação-QSE				
	Total:	160.000	160.000		
	Direta:	160.000	160.000		
	Indireta:				
1.7.1.8.05.2.1.00	Programa Dinheiro Direto na Escola – PDDE				
	Total:	2.800	2.800		
	Direta:	2.800	2.800		
	Indireta:				
1.7.1.8.05.3.1.00	Programa Nacional de Alimentação Escolar - PNAE				
	Total:	150.600	150.600		
	Direta:	150.600	150.600		
	Indireta:				
1.7.1.8.05.4.1.00	Programa Nacional de Apoio ao Transporte do Escolar - PNATE				
	Total:	10.000	10.000		
	Direta:	10.000	10.000		
	Indireta:				
1.7.1.8.05.9.1.00	Outras Transferências Dir.do Fundo Nacional do Desenvolvimento da Educação-FNDE				
	Total:	100.000	100.000		
	Direta:	100.000	100.000		
	Indireta:				
1.7.1.8.06.0.0.00	Transferência Financeira do ICMS – Desoneração – L.C. Nº 87/96				
	Total:	1.000	1.000		
	Direta:	1.000	1.000		
	Indireta:				
1.7.1.8.06.1.1.00	Transferência Financeira do ICMS-Desoneração - L.C. nº 87/96				
	Total:	1.000	1.000		
	Direta:	1.000	1.000		
	Indireta:				
1.7.1.8.10.0.0.00	Transferências de Convênios da União e de Suas Entidades				
	Total:	80.000	80.000		
	Direta:	80.000	80.000		
	Indireta:				
1.7.1.8.10.3.1.00	Transferências de Convênios da União Destinadas a Programas de Assistência Social				
	Total:	80.000	80.000		
	Direta:	80.000	80.000		
	Indireta:				



Prefeitura Municipal de Patu


Secretaria de Administração e Finanças

Departamento de Contabilidade - Orçamento-Programa de 2024 - R\$ 1,00

Demonstrativo da Evolução das Receitas Previstas nos Últimos 03 Exercícios

Folha nº 059

Cód. Receita	Descrição da Receita	2021	2022	2023	2024
1.7.1.8.12.0.0.00	Transferências de Recursos do Fundo Nacional de Assistência Social – FNAS				
	Total:	571.000	571.000		
	Direta:	571.000	571.000		
	Indireta:				
1.7.1.8.12.1.1.01	Piso Básico Fixo - PAIF				
	Total:	72.000	72.000		
	Direta:	72.000	72.000		
	Indireta:				
1.7.1.8.12.1.1.02	Índice de Gestão Descentralizada IGDBF				
	Total:	76.000	76.000		
	Direta:	76.000	76.000		
	Indireta:				
1.7.1.8.12.1.1.03	Piso Fixo de Média e Alta Complexidade				
	Total:	84.300	84.300		
	Direta:	84.300	84.300		
	Indireta:				
1.7.1.8.12.1.1.04	Índice de Gestão Descentralizada do SUAS				
	Total:	19.400	19.400		
	Direta:	19.400	19.400		
	Indireta:				
1.7.1.8.12.1.1.05	Programa Primeira Infância no SUAS- Criança Feliz				
	Total:	78.300	78.300		
	Direta:	78.300	78.300		
	Indireta:				
1.7.1.8.12.1.1.06	Outras Transferências de Recursos do FNAS				
	Total:	115.000	115.000		
	Direta:	115.000	115.000		
	Indireta:				
1.7.1.8.12.1.1.07	Serviço de Convivência e Fortalecimento de Vinculos- SCFV				
	Total:	126.000	126.000		
	Direta:	126.000	126.000		
	Indireta:				
1.7.1.8.99.0.0.00	Outras Transferências da União				
	Total:	450.000	450.000		
	Direta:	450.000	450.000		
	Indireta:				
1.7.1.8.99.1.1.01	Outras Transferências da União				
	Total:	340.000	340.000		
	Direta:	340.000	340.000		
	Indireta:				
1.7.1.8.99.1.1.02	Outras Transferências da União - Principal				
	Total:	50.000	50.000		
	Direta:	50.000	50.000		
	Indireta:				
1.7.1.8.99.1.1.03	Outras Transferências da União - PFEC 173 Assistencia e Saude				
	Total:	60.000	60.000		
	Direta:	60.000	60.000		
	Indireta:				

**Prefeitura Municipal de Patu**

Secretaria de Administração e Finanças

Departamento de Contabilidade - Orçamento-Programa de 2024 - R\$ 1,00

Demonstrativo da Evolução das Receitas Previstas nos Últimos 03 Exercícios

Folha nº 060

Cód. Receita	Descrição da Receita	2021	2022	2023	2024	
1.7.1.9.58.0.1.00	Transferência Obrigatória Decorrente da Lei Complementar nº 176/2020 - Principal					
	Total:	12.000		6.000	6.000	
	Direta:	12.000		6.000	6.000	
	Indireta:					
1.7.1.9.60.0.1.00	Transferências da Política Nacional Aldir Blanc de Fomento à Cultura - Lei nº 14.399/2022					
	Total:	200.000		100.000	100.000	
	Direta:	200.000		100.000	100.000	
	Indireta:					
1.7.1.9.99.0.0.00	Outras Transferências de Recursos da União e de suas Entidades					
	Total:	300.000	50.000	50.000	200.000	
	Direta:	300.000	50.000	50.000	200.000	
	Indireta:					
1.7.1.9.99.0.1.00	Outras Transferências de Recursos da União e de suas Entidades					
	Total:	150.000	50.000	50.000	50.000	
	Direta:	150.000	50.000	50.000	50.000	
	Indireta:					
1.7.1.9.99.0.1.01	Outras Transferências de Recursos da União e de suas Entidades - Lei Paulo Gustavo					
	Total:	100.000			100.000	
	Direta:	100.000			100.000	
	Indireta:					
1.7.1.9.99.0.1.02	Outras Transferências de Recursos da União e de suas Entidades - Lei Paulo Gustavo					
	Total:	50.000			50.000	
	Direta:	50.000			50.000	
	Indireta:					
1.7.2.0.00.0.0.00	Transferências dos Estados e do Distrito Federal e de suas Entidades					
	Total:	17.212.700	3.068.500	3.775.500	4.764.700	5.604.000
	Direta:	17.212.700	3.068.500	3.775.500	4.764.700	5.604.000
	Indireta:					
1.7.2.1.00.0.0.00	Transferências da União					
	Total:	12.350.200	3.623.500	4.103.700	4.623.000	
	Direta:	12.350.200	3.623.500	4.103.700	4.623.000	
	Indireta:					
1.7.2.1.50.0.1.00	Cota parte do ICMS					
	Total:	7.300.000		3.500.000	3.800.000	
	Direta:	7.300.000		3.500.000	3.800.000	
	Indireta:					
1.7.2.1.50.0.1.01	Cota parte do ICMS					
	Total:	3.100.000	3.100.000			
	Direta:	3.100.000	3.100.000			
	Indireta:					
1.7.2.1.51.0.1.00	Cota Parte do IPVA					
	Total:	1.392.000		582.000	810.000	
	Direta:	1.392.000		582.000	810.000	
	Indireta:					
1.7.2.1.51.0.1.01	Cota Parte do IPVA					
	Total:	510.000	510.000			
	Direta:	510.000	510.000			
	Indireta:					

**Prefeitura Municipal de Patu**


Secretaria de Administração e Finanças

Departamento de Contabilidade - Orçamento-Programa de 2024 - R\$ 1,00

Demonstrativo da Evolução das Receitas Previstas nos Últimos 03 Exercícios

Folha nº 063

Cód. Receita	Descrição da Receita	2021	2022	2023	2024
1.7.2.1.52.0.1.00	Cota-Parte do IPI sobre Exportação				
	Total:	12.700		4.700	8.000
	Direta:	12.700		4.700	8.000
	Indireta:				
1.7.2.1.52.0.1.01	Cota-Parte do IPI sobre Exportação				
	Total:	3.500	3.500		
	Direta:	3.500	3.500		
	Indireta:				
1.7.2.1.53.0.1.00	Cota-Parte Contribuição de Intervenção no Domínio Economico - CIDE				
	Total:	22.000		17.000	5.000
	Direta:	22.000		17.000	5.000
	Indireta:				
1.7.2.1.53.0.1.01	Cota-Parte Contribuição de Intervenção no Domínio Economico - CIDE				
	Total:	10.000	10.000		
	Direta:	10.000	10.000		
	Indireta:				
1.7.2.2.00.0.0.00	Transferências dos Estados				
	Total:	250.000	70.000	100.000	80.000
	Direta:	250.000	70.000	100.000	80.000
	Indireta:				
1.7.2.2.52.0.1.00	Cota-parte Royalties – Compensação Financeira pela Produção do Petróleo				
	Total:	250.000	70.000	100.000	80.000
	Direta:	250.000	70.000	100.000	80.000
	Indireta:				
1.7.2.3.00.0.0.00	Transferências dos Municípios				
	Total:	1.321.000	21.000	500.000	800.000
	Direta:	1.321.000	21.000	500.000	800.000
	Indireta:				
1.7.2.3.50.0.1.00	Transferência de Recursos do Estado para Programas de Saúde				
	Total:	1.300.000		500.000	800.000
	Direta:	1.300.000		500.000	800.000
	Indireta:				
1.7.2.3.50.0.1.02	Transferência de Recursos do Estado para Programas de Saúde				
	Total:	21.000	21.000		
	Direta:	21.000	21.000		
	Indireta:				
1.7.2.4.00.0.0.00	Transferências Multigovernamentais				
	Total:	160.000	40.000	40.000	80.000
	Direta:	160.000	40.000	40.000	80.000
	Indireta:				
1.7.2.4.51.0.1.00	Transferências de Convênio dos Estados Destinadas a Programas de Educação				
	Total:	160.000	40.000	40.000	80.000
	Direta:	160.000	40.000	40.000	80.000
	Indireta:				
1.7.2.8.00.0.0.00	Transferências dos Estados - Específicas de Estados, DF e Municípios				
	Total:	3.068.500	3.068.500		
	Direta:	3.068.500	3.068.500		
	Indireta:				

**Prefeitura Municipal de Patu**


Secretaria de Administração e Finanças

Departamento de Contabilidade - Orçamento-Programa de 2024 - R\$ 1,00

Demonstrativo da Evolução das Receitas Previstas nos Últimos 03 Exercícios

Folha nº 062

Cód. Receita	Descrição da Receita	2021	2022	2023	2024
1.7.2.8.01.0.0.00	Participação na Receita dos Estados				
	Total:	2.967.500	2.967.500		
	Direta:	2.967.500	2.967.500		
	Indireta:				
1.7.2.8.01.1.1.00	Cota parte do ICMS				
	Total:	2.500.000	2.500.000		
	Direta:	2.500.000	2.500.000		
	Indireta:				
1.7.2.8.01.2.1.00	Cota Parte do IPVA				
	Total:	445.000	445.000		
	Direta:	445.000	445.000		
	Indireta:				
1.7.2.8.01.3.1.00	Cota-Parte do IPI sobre Exportação				
	Total:	2.500	2.500		
	Direta:	2.500	2.500		
	Indireta:				
1.7.2.8.01.4.1.00	Cota-Parte Contribuição de Intervenção no Domínio Economico - CIDE				
	Total:	20.000	20.000		
	Direta:	20.000	20.000		
	Indireta:				
1.7.2.8.02.0.0.00	Transferência da Cota-parte da Compensação Financeira (25%)				
	Total:	40.000	40.000		
	Direta:	40.000	40.000		
	Indireta:				
1.7.2.8.02.3.1.00	Cota-Parte Royalties-Comp. Fin para Prod.Pet				
	Total:	40.000	40.000		
	Direta:	40.000	40.000		
	Indireta:				
1.7.2.8.07.0.0.00	Transferências de Estados destinadas à Assistência Social				
	Total:	21.000	21.000		
	Direta:	21.000	21.000		
	Indireta:				
1.7.2.8.07.1.1.00	Transferências de Estados destinadas à Assistência Social – FEAS				
	Total:	21.000	21.000		
	Direta:	21.000	21.000		
	Indireta:				
1.7.2.8.10.0.0.00	Transferência de Convênios dos Estados e do Distrito Federal e de Suas Entidades				
	Total:	40.000	40.000		
	Direta:	40.000	40.000		
	Indireta:				
1.7.2.8.10.2.1.00	Transferências de Convênio dos Estados Destinadas a Programas de Educação				
	Total:	40.000	40.000		
	Direta:	40.000	40.000		
	Indireta:				
1.7.2.9.51.0.0.00	Transferências de Estados destinadas à Assistência Social				
	Total:	63.000	21.000	21.000	21.000
	Direta:	63.000	21.000	21.000	21.000
	Indireta:				



Prefeitura Municipal de Patu

Secretaria de Administração e Finanças

Departamento de Contabilidade - Orçamento-Programa de 2024 - R\$ 1,00

Demonstrativo da Evolução das Receitas Previstas nos Últimos 03 Exercícios

Folha nº 063

Cód. Receita	Descrição da Receita	2021	2022	2023	2024
1.7.2.9.51.0.1.00	Transferências de Estados destinadas à Assistência Social – FEAS				
	Total:	63.000	21.000	21.000	21.000
	Direta:	63.000	21.000	21.000	21.000
	Indireta:				
1.7.5.0.00.0.0.00	Transferências de Outras Instituições Públicas				
	Total:	26.992.000	5.904.000	6.258.000	7.240.000
	Direta:	26.992.000	5.904.000	6.258.000	7.240.000
	Indireta:				
1.7.5.1.50.0.0.00	Transferências de Recursos do Fundo de Manutenção e Desenvolvimento da Educação Básica e de Valorização dos Profissionais d				
	Total:	21.088.000	6.258.000	7.240.000	7.590.000
	Direta:	21.088.000	6.258.000	7.240.000	7.590.000
	Indireta:				
1.7.5.1.50.0.1.00	Transferências de Recursos do FUNDEB				
	Total:	14.830.000		7.240.000	7.590.000
	Direta:	14.830.000		7.240.000	7.590.000
	Indireta:				
1.7.5.1.50.0.1.01	Transferências de Recursos do FUNDEB				
	Total:	6.258.000	6.258.000		
	Direta:	6.258.000	6.258.000		
	Indireta:				
1.7.5.8.00.0.0.00	Transferências de Outras Instituições Públicas - Específicas de Estados, DF e Municípios				
	Total:	5.904.000	5.904.000		
	Direta:	5.904.000	5.904.000		
	Indireta:				
1.7.5.8.01.0.0.00	Transferências de Recursos do Fundo de Manutenção e Desenvolvimento da Educação Básica e de Valorização dos Profissionais d				
	Total:	5.904.000	5.904.000		
	Direta:	5.904.000	5.904.000		
	Indireta:				
1.7.5.8.01.1.1.00	Transferências de Recursos do FUNDEB				
	Total:	5.904.000	5.904.000		
	Direta:	5.904.000	5.904.000		
	Indireta:				
1.9.0.0.00.0.0.00	Outras Receitas Correntes				
	Total:	298.000	76.000	75.500	71.000
	Direta:	95.000	25.000	25.000	20.000
	Indireta:	203.000	51.000	50.500	51.000
1.9.2.0.00.0.0.00	Indenizações, Restituições e Ressarcimentos				
	Total:	98.000	26.000	25.500	21.000
	Direta:	95.000	25.000	25.000	20.000
	Indireta:	3.000	1.000	500	1.000
1.9.2.2.00.0.0.00	Restituições				
	Total:	98.000	26.000	25.500	21.000
	Direta:	95.000	25.000	25.000	20.000
	Indireta:	3.000	1.000	500	1.000
1.9.2.2.05.0.0.00	Restituição de Contribuições Previdenciárias Complementares				
	Total:	1.000	1.000		
	Direta:				
	Indireta:	1.000	1.000		

**Prefeitura Municipal de Patu**


Secretaria de Administração e Finanças

Departamento de Contabilidade - Orçamento-Programa de 2024 - R\$ 1,00

Demonstrativo da Evolução das Receitas Previstas nos Últimos 03 Exercícios

Folha nº 064

Cód. Receita	Descrição da Receita	2021	2022	2023	2024
1.9.2.2.05.1.1.00	Outras Restituições				
	Total:	1.000	1.000		
	Direta:				
	Indireta:	1.000	1.000		
1.9.2.2.99.0.0.00	Outras Restituições				
	Total:	97.000	25.000	25.500	21.000
	Direta:	95.000	25.000	25.000	20.000
	Indireta:	2.000		500	1.000
1.9.2.2.99.0.1.00	Outras Restituições - Principal				
	Total:	27.000	25.500	500	1.000
	Direta:	25.000	25.000		
	Indireta:	2.000	500	500	1.000
1.9.2.2.99.0.1.02	Outras Restituições				
	Total:	45.000		25.000	20.000
	Direta:	45.000		25.000	20.000
	Indireta:				
1.9.2.2.99.1.1.00	Outras Restituições				
	Total:	25.000	25.000		
	Direta:	25.000	25.000		
	Indireta:				
1.9.9.0.0.0.0.00	Demais Receitas Correntes				
	Total:	200.000	50.000	50.000	50.000
	Direta:				
	Indireta:	200.000	50.000	50.000	50.000
1.9.9.0.03.0.0.00	Receita Decorrente de Alienação de Bens Apreendidos				
	Total:	50.000	50.000		
	Direta:				
	Indireta:	50.000	50.000		
1.9.9.0.03.1.1.00	Compensações Financeiras entre o Regime Geral e os Regimes Próprios de Previdência dos Servidores				
	Total:	50.000	50.000		
	Direta:				
	Indireta:	50.000	50.000		
1.9.9.9.0.0.0.00	Outras Multas				
	Total:	150.000		50.000	50.000
	Direta:				
	Indireta:	150.000		50.000	50.000
1.9.9.9.03.0.0.00	Compensações Financeiras entre os Regimes de Previdência				
	Total:	150.000		50.000	50.000
	Direta:				
	Indireta:	150.000		50.000	50.000
1.9.9.9.03.0.1.00	Compensações Financeiras entre o Regime Geral e os Regimes Próprios de Previdência e Sistema de Proteção Social - Principal				
	Total:	150.000		50.000	50.000
	Direta:				
	Indireta:	150.000		50.000	50.000
2.0.0.0.0.0.0.00	Receitas de Capital				
	Total:	31.275.000	8.175.000	6.650.000	7.200.000
	Direta:	31.275.000	8.175.000	6.650.000	7.200.000
	Indireta:				

**Prefeitura Municipal de Patu**

Secretaria de Administração e Finanças

Departamento de Contabilidade - Orçamento-Programa de 2024 - R\$ 1,00

Demonstrativo da Evolução das Receitas Previstas nos Últimos 03 Exercícios

Folha nº 065

Cód. Receita	Descrição da Receita	2021	2022	2023	2024	
2.4.0.0.00.0.0.00	Transferências de Capital					
	Total:	31.275.000	8.175.000	6.650.000	9.250.000	7.200.000
	Direta:	31.275.000	8.175.000	6.650.000	9.250.000	7.200.000
	Indireta:					
2.4.1.0.00.0.0.00	Transferências da União e de suas Entidades					
	Total:	30.375.000	8.175.000	6.650.000	8.750.000	6.800.000
	Direta:	30.375.000	8.175.000	6.650.000	8.750.000	6.800.000
	Indireta:					
2.4.1.1.51.0.0.00	Transferências de Recursos do Sistema Único de Saúde – SUS - Fundo a Fundo - Bloco de Estruturação da Rede de Serviços					
	Total:	3.900.000	800.000	1.000.000	2.100.000	
	Direta:	3.900.000	800.000	1.000.000	2.100.000	
	Indireta:					
2.4.1.1.51.1.1.00	Transferências do SUS destinados à Atenção Primária					
	Total:	1.800.000	500.000	500.000	800.000	
	Direta:	1.800.000	500.000	500.000	800.000	
	Indireta:					
2.4.1.1.51.2.1.00	Transferências do SUS destinados à Atenção Especializada					
	Total:	2.100.000	300.000	500.000	1.300.000	
	Direta:	2.100.000	300.000	500.000	1.300.000	
	Indireta:					
2.4.1.2.50.0.0.00	Transferências de Recursos Destinados a Programas de Educação					
	Total:	3.850.000	1.500.000	1.500.000	850.000	
	Direta:	3.850.000	1.500.000	1.500.000	850.000	
	Indireta:					
2.4.1.2.50.9.1.00	Transferências destinadas a Programas de Educação					
	Total:	3.850.000	1.500.000	1.500.000	850.000	
	Direta:	3.850.000	1.500.000	1.500.000	850.000	
	Indireta:					
2.4.1.4.50.0.1.00	Transferências de Convênios da União para o Sistema Único de Saúde – SUS					
	Total:	2.400.000	1.000.000	1.000.000	400.000	
	Direta:	2.400.000	1.000.000	1.000.000	400.000	
	Indireta:					
2.4.1.4.99.0.1.00	Transferências de Convênios da União para os Programas da Assistência Social					
	Total:	450.000	150.000	150.000	150.000	
	Direta:	450.000	150.000	150.000	150.000	
	Indireta:					
2.4.1.4.99.0.1.09	Outras Transferências Convênios União					
	Total:	3.200.000	3.200.000			
	Direta:	3.200.000	3.200.000			
	Indireta:					
2.4.1.4.99.0.1.10	Outras Transferências Convênios União					
	Total:	8.000.000		4.900.000	3.100.000	
	Direta:	8.000.000		4.900.000	3.100.000	
	Indireta:					
2.4.1.8.00.0.0.00	Transferências da União - Específicas de Estados, DF e Municípios					
	Total:	8.175.000	8.175.000			
	Direta:	8.175.000	8.175.000			
	Indireta:					

**Prefeitura Municipal de Patu**

Secretaria de Administração e Finanças

Departamento de Contabilidade - Orçamento-Programa de 2024 - R\$ 1,00

Demonstrativo da Evolução das Receitas Previstas nos Últimos 03 Exercícios



Cód. Receita	Descrição da Receita	2021	2022	2023	2024
2.4.1.8.04.0.0.00	Transferências de Recursos do Sistema Único de Saúde – SUS - Fundo a Fundo - Bloco de Estruturação da Rede de Serviços				
	Total:	800.000	800.000		
	Direta:	800.000	800.000		
	Indireta:				
2.4.1.8.04.1.1.00	Transferências do SUS destinados à Atenção Primária				
	Total:	500.000	500.000		
	Direta:	500.000	500.000		
	Indireta:				
2.4.1.8.04.2.1.00	Transferências do SUS destinados à Atenção Especializada				
	Total:	300.000	300.000		
	Direta:	300.000	300.000		
	Indireta:				
2.4.1.8.05.0.0.00	Transferências de Recursos Destinados a Programas de Educação				
	Total:	1.750.000	1.750.000		
	Direta:	1.750.000	1.750.000		
	Indireta:				
2.4.1.8.05.9.1.00	Transferências destinadas a Programas de Educação				
	Total:	1.750.000	1.750.000		
	Direta:	1.750.000	1.750.000		
	Indireta:				
2.4.1.8.10.0.0.00	Transferência de Convênios da União e de suas Entidades				
	Total:	5.625.000	5.625.000		
	Direta:	5.625.000	5.625.000		
	Indireta:				
2.4.1.8.10.1.1.01	Transferências de Convênio da União para o Sistema Único de Saúde – SUS				
	Total:	300.000	300.000		
	Direta:	300.000	300.000		
	Indireta:				
2.4.1.8.10.1.1.02	Transferências de Convênio da União- FUNASA				
	Total:	1.250.000	1.250.000		
	Direta:	1.250.000	1.250.000		
	Indireta:				
2.4.1.8.10.9.1.01	Transferências de Convênio da União -Ministério da Cidadania				
	Total:	400.000	400.000		
	Direta:	400.000	400.000		
	Indireta:				
2.4.1.8.10.9.1.02	Transferências de Convênio da União - Ministério do Desenvolvimento Regional				
	Total:	850.000	850.000		
	Direta:	850.000	850.000		
	Indireta:				
2.4.1.8.10.9.1.03	Transferências de Convênio da União destinadas a Programas de Turismo				
	Total:	1.500.000	1.500.000		
	Direta:	1.500.000	1.500.000		
	Indireta:				
2.4.1.8.10.9.1.04	Outras Transferências Convênios União				
	Total:	325.000	325.000		
	Direta:	325.000	325.000		
	Indireta:				

**Prefeitura Municipal de Patu**

Secretaria de Administração e Finanças

Departamento de Contabilidade - Orçamento-Programa de 2024 - R\$ 1,00

Demonstrativo da Evolução das Receitas Previstas nos Últimos 03 Exercícios

Folha nº 067

Cód. Receita	Descrição da Receita	2021	2022	2023	2024	
2.4.1.8.10.9.1.05	Transferências de Convênios da União - Ministério da Agricultura, Pecuária e Abastecimento					
	Total:	700.000	700.000			
	Direta:	700.000	700.000			
	Indireta:					
2.4.1.8.10.9.1.09	Transferências de Convênios da União para os Programas da Assistência Social					
	Total:	300.000	300.000			
	Direta:	300.000	300.000			
	Indireta:					
2.4.1.9.51.0.1.00	Transferência Especial da União					
	Total:	400.000		200.000	200.000	
	Direta:	400.000		200.000	200.000	
	Indireta:					
2.4.2.0.00.0.0.00	Transferências dos Estados e do Distrito Federal e de suas Entidades					
	Total:	900.000		500.000	400.000	
	Direta:	900.000		500.000	400.000	
	Indireta:					
2.4.2.2.00.0.0.00	Transferências dos Estados					
	Total:	900.000		500.000	400.000	
	Direta:	900.000		500.000	400.000	
	Indireta:					
2.4.2.2.99.0.0.00	Outras Transferências dos Estados					
	Total:	900.000		500.000	400.000	
	Direta:	900.000		500.000	400.000	
	Indireta:					
2.4.2.2.99.0.1.00	Outras Transferências de Convênios dos Estados e DF e de Suas Entidades - Principal					
	Total:	900.000		500.000	400.000	
	Direta:	900.000		500.000	400.000	
	Indireta:					
7.0.0.0.00.0.0.00	Receitas Intra-Orçamentárias Correntes					
	Total:	10.896.990	1.956.000	2.940.990	2.900.000	3.100.000
	Direta:					
	Indireta:	10.896.990	1.956.000	2.940.990	2.900.000	3.100.000
7.2.0.0.00.0.0.00	Contribuições					
	Total:	10.896.990	1.956.000	2.940.990	2.900.000	3.100.000
	Direta:					
	Indireta:	10.896.990	1.956.000	2.940.990	2.900.000	3.100.000
7.2.1.0.00.0.0.00	Contribuições Sociais					
	Total:	10.896.990	1.956.000	2.940.990	2.900.000	3.100.000
	Direta:					
	Indireta:	10.896.990	1.956.000	2.940.990	2.900.000	3.100.000
7.2.1.5.02.1.1.00	Contribuição Patronal - Servidor Civil Ativo					
	Total:	8.440.990		2.840.990	2.700.000	2.900.000
	Direta:					
	Indireta:	8.440.990		2.840.990	2.700.000	2.900.000
7.2.1.5.02.1.3.01	Contribuição Patronal - Servidor Civil Ativo - Dívida Ativa					
	Total:	200.000				200.000
	Direta:					
	Indireta:	200.000				200.000

**Prefeitura Municipal de Patu**


Secretaria de Administração e Finanças

Departamento de Contabilidade - Orçamento-Programa de 2024 - R\$ 1,00

Demonstrativo da Evolução das Receitas Previstas nos Últimos 03 Exercícios

Folha nº 068

Cód. Receita	Descrição da Receita	2021	2022	2023	2024	
7.2.1.5.51.1.1.00	Contribuição Patronal - Servidor Civil Ativo - Parcelamentos					
	Total:	300.000	100.000	200.000		
	Direta:					
	Indireta:	300.000	100.000	200.000		
7.2.1.8.02.1.1.00	Contribuição de Parcelamentos do Servidor Civil Ativo					
	Total:	100.000	100.000			
	Direta:					
	Indireta:	100.000	100.000			
7.2.1.8.04.1.1.00	Contribuição Patronal de Servidor Ativo Civil					
	Total:	1.856.000	1.856.000			
	Direta:					
	Indireta:	1.856.000	1.856.000			
9.0.0.0.00.0.0.00	Receitas Correntes.					
	Total:	16.919.900	3.055.900	3.852.940	4.787.380	5.223.680
	Direta:	16.919.900	3.055.900	3.852.940	4.787.380	5.223.680
	Indireta:					
9.7.0.0.00.0.0.00	Transferências Correntes					
	Total:	16.919.900	3.055.900	3.852.940	4.787.380	5.223.680
	Direta:	16.919.900	3.055.900	3.852.940	4.787.380	5.223.680
	Indireta:					
9.7.1.1.51.1.1.00	Dedução do FPM p/ formação do FUNDEB					
	Total:	13.866.140	2.466.000	3.130.140	3.970.000	4.300.000
	Direta:	13.866.140	2.466.000	3.130.140	3.970.000	4.300.000
	Indireta:					
9.7.1.1.52.0.1.00	Dedução do ITR p/ formação do FUNDEB					
	Total:	420	200	100	40	80
	Direta:	420	200	100	40	80
	Indireta:					
9.7.1.8.01.5.1.00	Dedução das Transf. Financeira ITR p/ formação do FUNDEB					
	Total:	200	200			
	Direta:	200	200			
	Indireta:					
9.7.2.0.00.0.0.00	Transferências dos Estados e do Distrito Federal e de suas Entidades					
	Total:	3.053.140	589.500	722.700	817.340	923.600
	Direta:	3.053.140	589.500	722.700	817.340	923.600
	Indireta:					
9.7.2.1.00.0.0.00	Dedução do Fundeb de Transferências da União					
	Total:	3.053.140	589.500	722.700	817.340	923.600
	Direta:	3.053.140	589.500	722.700	817.340	923.600
	Indireta:					
9.7.2.1.50.0.1.00	Dedução do ICMS p/ formação do FUNDEB					
	Total:	2.580.000	500.000	620.000	700.000	760.000
	Direta:	2.580.000	500.000	620.000	700.000	760.000
	Indireta:					
9.7.2.1.51.0.1.00	Dedução do IPVA p/ Formação do FUNDEB					
	Total:	469.400	89.000	102.000	116.400	162.000
	Direta:	469.400	89.000	102.000	116.400	162.000
	Indireta:					

**Prefeitura Municipal de Patu**

Secretaria de Administração e Finanças

Departamento de Contabilidade - Orçamento-Programa de 2024 - R\$ 1,00

Demonstrativo da Evolução das Receitas Previstas nos Últimos 03 Exercícios

Folha nº 069

Cód. Receita	Descrição da Receita	2021	2022	2023	2024	
9.7.2.1.52.0.1.00	Dedução do IPI p/ formação do FUNDEB					
	Total:	3.740	500	700	1.600	
	Direta:	3.740	500	700	1.600	
	Indireta:					
	1 - Total da Direta:	170.081.195	34.981.000	37.565.260	48.325.820	49.209.115
	2 - Total da Indireta:	18.118.990	3.310.000	4.892.490	4.710.500	5.206.000
	3 - Total (1 + 2):	188.200.185	38.291.000	42.457.750	53.036.320	54.415.115
	Total da Intra-Orçamentária:	10.896.990	1.956.000	2.940.990	2.900.000	3.100.000
	Percentual de Evolução no Período (%):			10,88	24,92	2,60

CLAIR LEFFÃO MARTINS
 BELTRÃO BEZERRA DE
 MELO
 CRC-PB 4395/O-7

RUBINALDO MAIA SANTOS
 SEC. DE ADMINISTRAÇÃO E
 FINANÇAS

RIVELINO CÂMARA
 PREFEITO

**Prefeitura Municipal de Patu**

Secretaria de Administração e Finanças

Departamento de Contabilidade - Orçamento-Programa de 2024 - R\$ 1,00

Resumo Geral da ReceitaFolha nº 070

Cód. Receita	Descrição da Receita	Esfera	Total	Direta	Indireta	%
1.0.0.0.00.0.0.00	Receitas Correntes.					
		Total:	49.338.795	47.232.795	2.106.000	91
		Fiscal:	39.621.695	39.621.695	0	
		Seguridade:	9.717.100	7.611.100	2.106.000	
1.1.0.0.00.0.0.00	Impostos, Taxas e Contribuições de Melhoria					
		Total:	1.985.000	1.985.000	0	4
		Fiscal:	1.985.000	1.985.000	0	
		Seguridade:	0	0	0	
1.2.0.0.00.0.0.00	Contribuições					
		Total:	2.770.000	720.000	2.050.000	5
		Fiscal:	720.000	720.000	0	
		Seguridade:	2.050.000	0	2.050.000	
1.3.0.0.00.0.0.00	Receita Patrimonial					
		Total:	275.203	270.203	5.000	1
		Fiscal:	215.703	215.703	0	
		Seguridade:	59.500	54.500	5.000	
1.7.0.0.00.0.0.00	Transferências Correntes					
		Total:	44.237.592	44.237.592	0	81
		Fiscal:	36.680.992	36.680.992	0	
		Seguridade:	7.556.600	7.556.600	0	
1.9.0.0.00.0.0.00	Outras Receitas Correntes					
		Total:	71.000	20.000	51.000	0
		Fiscal:	20.000	20.000	0	
		Seguridade:	51.000	0	51.000	
2.0.0.0.00.0.0.00	Receitas de Capital					
		Total:	7.200.000	7.200.000	0	13
		Fiscal:	4.550.000	4.550.000	0	
		Seguridade:	2.650.000	2.650.000	0	
2.4.0.0.00.0.0.00	Transferências de Capital					
		Total:	7.200.000	7.200.000	0	13
		Fiscal:	4.550.000	4.550.000	0	
		Seguridade:	2.650.000	2.650.000	0	
7.0.0.0.00.0.0.00	Receitas Intra-Orçamentárias Correntes					
		Total:	3.100.000	0	3.100.000	6
		Fiscal:	0	0	0	
		Seguridade:	3.100.000	0	3.100.000	
7.2.0.0.00.0.0.00	Contribuições					
		Total:	3.100.000	0	3.100.000	6
		Fiscal:	0	0	0	
		Seguridade:	3.100.000	0	3.100.000	
9.0.0.0.00.0.0.00	Receitas Correntes.					
		Total:	5.223.680	5.223.680	0	10
		Fiscal:	5.223.680	5.223.680	0	
		Seguridade:	0	0	0	
9.7.0.0.00.0.0.00	Transferências Correntes					
		Total:	5.223.680	5.223.680	0	10
		Fiscal:	5.223.680	5.223.680	0	
		Seguridade:	0	0	0	



Prefeitura Municipal de Patu

Secretaria de Administração e Finanças

Departamento de Contabilidade - Orçamento-Programa de 2024 - R\$ 1,00

Resumo Geral da Receita

Folha nº 071

Cód. Receita	Descrição da Receita	Esfera	Total	Direta	Indireta	%
		1 - Fiscal:	38.948.015	38.948.015	0	
		2 - Seguridade:	15.467.100	10.261.100	5.206.000	
		3 - Total (1 + 2):	54.415.115	49.209.115	5.206.000	
		Intra-Orçamentária:	3.100.000	0	3.100.000	

CLAIR LEIFÃO MARTINS
BELTRÃO BEZERRA DE
MELO
CRC-PB 4395/O-7

RUBINALDO MAIA SANTOS
SEC. DE ADMINISTRAÇÃO E
FINANÇAS

RIVELINO CÂMARA
PREFEITO



Prefeitura Municipal de Patu

Secretaria de Administração e Finanças

Departamento de Contabilidade - Orçamento-Programa de 2024 - R\$ 1,00

Demonstrativo da Receita Segundo as Categorias Econômicas - ANEXO II - LF nº 4.320/64

Folha nº 072

Fiscal e Seguridade

Cód. Receita	Descrição da Receita	Alíneas e Sub-alíneas	Rúbricas e Sub-rúbricas	Fontes e Sub-fontes	Categorias Econômicas e Sub-categorias Econômicas	%
1.0.0.0.00.0.0.00	Receitas Correntes.					
		Total:			49.338.795	91
		Direta:			47.232.795	
		Indireta:			2.106.000	
1.1.0.0.00.0.0.00	Impostos, Taxas e Contribuições de Melhoria					
		Total:			1.985.000	4
		Direta:			1.985.000	
		Indireta:				
1.1.1.0.00.0.0.00	Impostos					
		Total:		1.900.000		3
		Direta:		1.900.000		
		Indireta:				
1.1.1.2.00.0.0.00	Impostos sobre o Patrimônio					
		Total:	50.000			0
		Direta:	50.000			
		Indireta:				
1.1.1.2.53.0.1.00	Imposto s/Transmissão Inter Vivos de B.Imóveis e Direitos Reais s/Imóveis-ITBI					
		Total:	50.000			0
		Direta:	50.000			
		Indireta:				
1.1.1.3.00.0.0.00	Impostos sobre a Renda e Proventos de Qualquer Natureza					
		Total:	1.100.000			2
		Direta:	1.100.000			
		Indireta:				
1.1.1.3.03.0.0.00	Imposto sobre a Renda - Retido na Fonte					
		Total:	1.100.000			2
		Direta:	1.100.000			
		Indireta:				
1.1.1.3.03.1.1.00	Imposto de Renda Retido nas Fontes s/ os Rendimentos do Trabalho - IRRF					
		Total:	1.100.000			2
		Direta:	1.100.000			
		Indireta:				
1.1.1.4.00.0.0.00	Impostos sobre a Produção e Circulação de Mercadorias e Serviços					
		Total:	750.000			1
		Direta:	750.000			
		Indireta:				
1.1.1.4.51.1.1.00	Imposto Sobre Serviços de Qualquer Natureza - ISS					
		Total:	750.000			1
		Direta:	750.000			
		Indireta:				
1.1.2.0.00.0.0.00	Taxas					
		Total:		85.000		0
		Direta:		85.000		
		Indireta:				

**Prefeitura Municipal de Patu**

Secretaria de Administração e Finanças

Departamento de Contabilidade - Orçamento-Programa de 2024 - R\$ 1,00

Demonstrativo da Receita Segundo as Categorias Econômicas - ANEXO II - LF nº 4.320/64

Fiscal e Seguridade

Cód. Receita	Descrição da Receita	Alíneas e Sub-alíneas	Rúbricas e Sub-rúbricas	Fontes e Sub-fontes	Categorias Econômicas e Sub-categorias Econômicas	%
1.1.2.1.01.0.0.00	Taxa de Licença para Localização e Funcionamento					
	Total:	70.000				0
	Direta:	70.000				
	Indireta:					
1.1.2.1.01.0.1.00	Taxas de Inspeção, Controle e Fiscalização					
	Total:	70.000				0
	Direta:	70.000				
	Indireta:					
1.1.2.2.01.0.0.00	Taxas pela Prestação de Serviços em Geral					
	Total:	15.000				0
	Direta:	15.000				
	Indireta:					
1.1.2.2.01.0.1.00	Outras Taxas Pela Prestação de Serviços					
	Total:	15.000				0
	Direta:	15.000				
	Indireta:					
1.2.0.0.00.0.0.00	Contribuições					
	Total:				2.770.000	5
	Direta:				720.000	
	Indireta:				2.050.000	
1.2.1.0.00.0.0.00	Contribuições Sociais					
	Total:			2.050.000		4
	Direta:					
	Indireta:			2.050.000		
1.2.1.5.01.1.1.00	Contribuição do Servidor Ativo Civil					
	Total:			1.650.000		3
	Direta:					
	Indireta:			1.650.000		
1.2.1.5.01.2.1.00	Contribuição do Servidor Civil Inativo					
	Total:			400.000		1
	Direta:					
	Indireta:			400.000		
1.2.4.0.00.0.0.00	Contribuição para o Custeio do Serviço de Iluminação Pública					
	Total:			720.000		1
	Direta:			720.000		
	Indireta:					
1.2.4.1.50.0.1.00	Contribuição para o Custeio do Serviço de Iluminação Pública - COSIP					
	Total:			720.000		1
	Direta:			720.000		
	Indireta:					
1.3.0.0.00.0.0.00	Receita Patrimonial					
	Total:				275.203	1
	Direta:				270.203	
	Indireta:				5.000	

Folha nº 073



Prefeitura Municipal de Patu

Secretaria de Administração e Finanças

Departamento de Contabilidade - Orçamento-Programa de 2024 - R\$ 1,00

Demonstrativo da Receita Segundo as Categorias Econômicas - ANEXO II - LF nº 4.320/64

Fiscal e Seguridade

Cód. Receita	Descrição da Receita	Alíneas e Sub-alíneas	Rúbricas e Sub-rúbricas	Fontes e Sub-fontes	Categorias Econômicas e Sub-categorias Econômicas	%
1.3.2.0.00.0.0.00	Valores Mobiliários					
		Total:		275.203		1
		Direta:		270.203		
		Indireta:		5.000		
1.3.2.1.00.0.0.00	Juros e Correções Monetárias					
		Total:	275.203			1
		Direta:	270.203			
		Indireta:	5.000			
1.3.2.1.01.0.0.00	Juros de Títulos de Renda de Recursos Vinculados					
		Total:	270.203			0
		Direta:	270.203			
		Indireta:				
1.3.2.1.01.0.1.00	Remuneração de Depósitos Bancários – FUNDEB					
		Total:	3.000			0
		Direta:	3.000			
		Indireta:				
1.3.2.1.01.0.1.02	Remuneração de Outros Depósitos Bancários de Recursos Vinculados					
		Total:	2.603			0
		Direta:	2.603			
		Indireta:				
1.3.2.1.01.0.1.03	Remuneração de Depósitos Bancários - QSE					
		Total:	500			0
		Direta:	500			
		Indireta:				
1.3.2.1.01.0.1.04	Remuneração de Depósitos Bancário- Saude Estado					
		Total:	20.000			0
		Direta:	20.000			
		Indireta:				
1.3.2.1.01.0.1.07	Remuneração de Depósitos Bancários - FNDE					
		Total:	500			0
		Direta:	500			
		Indireta:				
1.3.2.1.01.0.1.08	Remuneração de Depósitos Bancários - PNAE					
		Total:	500			0
		Direta:	500			
		Indireta:				
1.3.2.1.01.0.1.09	Remuneração de Depósitos Bancários - PDDE					
		Total:	1.300			0
		Direta:	1.300			
		Indireta:				
1.3.2.1.01.0.1.10	Remuneração de Depósitos Bancários - PNATE					
		Total:	100			0
		Direta:	100			
		Indireta:				

Folha nº 074

**Prefeitura Municipal de Patu**

Secretaria de Administração e Finanças

Departamento de Contabilidade - Orçamento-Programa de 2024 - R\$ 1,00

Fiscal e Seguridade

Demonstrativo da Receita Segundo as Categorias Econômicas - ANEXO II - LF nº 4.320/64

Cód. Receita	Descrição da Receita	Alíneas e Sub-alíneas	Rúbricas e Sub-rúbricas	Fontes e Sub-fontes	Categorias Econômicas e Sub-categorias Econômicas	%
1.3.2.1.01.0.1.11	Remuneração de Depósitos Bancários - Convênios					
	Total:	200.000				0
	Direta:	200.000				
	Indireta:					
1.3.2.1.01.0.1.12	Remuneração de Depósitos Bancários - CIDE					
	Total:	100				0
	Direta:	100				
	Indireta:					
1.3.2.1.01.0.1.13	Remuneração de Depósitos Bancários - COSIP					
	Total:	500				0
	Direta:	500				
	Indireta:					
1.3.2.1.01.0.1.14	Remuneração de Depósitos Bancários - ROYALTIES					
	Total:	500				0
	Direta:	500				
	Indireta:					
1.3.2.1.01.0.1.15	Remuneração de Depósitos Bancários - ROYALTIES ESTADO					
	Total:	100				0
	Direta:	100				
	Indireta:					
1.3.2.1.01.0.1.16	Remuneração de Depósitos Bancários - SUS Investimentos					
	Total:	15.000				0
	Direta:	15.000				
	Indireta:					
1.3.2.1.01.0.1.17	Remuneração de Depósitos Bancários - FNAS					
	Total:	16.000				0
	Direta:	16.000				
	Indireta:					
1.3.2.1.01.0.1.19	Remuneração de Depósitos Bancários - FUS					
	Total:	500				0
	Direta:	500				
	Indireta:					
1.3.2.1.01.0.1.20	Remuneração de Outros Depósitos de Recursos não Vinculados					
	Total:	5.000				0
	Direta:	5.000				
	Indireta:					
1.3.2.1.01.0.1.21	Remuneração de Depósitos Bancário- SUS Custeio					
	Total:	3.000				0
	Direta:	3.000				
	Indireta:					
1.3.2.1.01.0.1.22	Remuneração de Depósitos Bancários - Educação Estado					
	Total:	500				0
	Direta:	500				
	Indireta:					

Folha nº 075

**Prefeitura Municipal de Patu**

Secretaria de Administração e Finanças

Departamento de Contabilidade - Orçamento-Programa de 2024 - R\$ 1,00

Demonstrativo da Receita Segundo as Categorias Econômicas - ANEXO II - LF nº 4.320/64

Fiscal e Seguridade

Cód. Receita	Descrição da Receita	Alíneas e Sub-alíneas	Rúbricas e Sub-rúbricas	Fontes e Sub-fontes	Categorias Econômicas e Sub-categorias Econômicas	%
1.3.2.1.01.0.1.23	Remuneração de Depósitos Bancários - Convênio Estado					
	Total:	500				0
	Direta:	500				
	Indireta:					
1.3.2.1.04.0.1.00	Remuneração dos Investimentos do Regime Próprio de Previdência Social- RPPS					
	Total:	5.000				0
	Direta:					
	Indireta:	5.000				
1.7.0.0.00.0.0.00	Transferências Correntes					
	Total:				44.237.592	81
	Direta:				44.237.592	
	Indireta:					
1.7.1.0.00.0.0.00	Transferências da União e de suas Entidades					
	Total:			31.043.592		57
	Direta:			31.043.592		
	Indireta:					
1.7.1.1.00.0.0.00	Transferências da União					
	Total:		22.920.400			42
	Direta:		22.920.400			
	Indireta:					
1.7.1.1.51.1.1.00	Cota-Parte do Fundo de Participação dos Municípios - FPM					
	Total:		21.500.000			40
	Direta:		21.500.000			
	Indireta:					
1.7.1.1.51.2.1.00	Cota-Parte do FPM - Cotas Extraordinárias					
	Total:		1.420.000			3
	Direta:		1.420.000			
	Indireta:					
1.7.1.1.52.0.1.00	Cota-Parte do Imposto Sobre a Propriedade Territorial Rural - ITR					
	Total:		400			0
	Direta:		400			
	Indireta:					
1.7.1.2.00.0.0.00	Transferências dos Estados					
	Total:		639.892			1
	Direta:		639.892			
	Indireta:					
1.7.1.2.51.0.1.00	Cota-parte da Compensação Financeira de Recursos Minerais - CFEM					
	Total:		9.892			0
	Direta:		9.892			
	Indireta:					
1.7.1.2.52.1.1.00	Cota-parte Royalties – Compensação Financeira pela Produção de Petróleo – Lei nº 7.990/89					
	Total:		10.000			0
	Direta:		10.000			
	Indireta:					

Folha nº 076

**Prefeitura Municipal de Patu**

Secretaria de Administração e Finanças


Departamento de Contabilidade - Orçamento-Programa de 2024 - R\$ 1,00

Fiscal e Seguridade

Demonstrativo da Receita Segundo as Categorias Econômicas - ANEXO II - LF nº 4.320/64

Cód. Receita	Descrição da Receita	Alíneas e Sub-alíneas	Rúbricas e Sub-rúbricas	Fontes e Sub-fontes	Categorias Econômicas e Sub-categorias Econômicas	%
1.7.1.2.52.4.1.00	Cota-Parte do Fundo Especial Petroleo - FEP					
		Total:	420.000			1
		Direta:	420.000			
		Indireta:				
1.7.1.2.53.0.1.00	Cota-parte do bônus de assinatura de contrato de partilha de produção					
		Total:	200.000			0
		Direta:	200.000			
		Indireta:				
1.7.1.3.00.0.0.00	Transferências dos Municípios					
		Total:	6.094.200			11
		Direta:	6.094.200			
		Indireta:				
1.7.1.3.50.0.0.00	Transferências de Recursos do Sistema Único de Saúde – SUS – Repasses Fundo a Fundo - Bloco de Manutenção das Ações e					
		Total:	6.094.200			11
		Direta:	6.094.200			
		Indireta:				
1.7.1.3.50.1.1.00	Transferência de Recursos do SUS – Atenção Primária					
		Total:	2.790.000			5
		Direta:	2.790.000			
		Indireta:				
1.7.1.3.50.1.1.07	Transferência de Recursos do SUS – Atenção Primária ACS					
		Total:	1.100.000			2
		Direta:	1.100.000			
		Indireta:				
1.7.1.3.50.2.1.00	Transferência de Recursos do SUS – Atenção Especializada					
		Total:	1.135.000			2
		Direta:	1.135.000			
		Indireta:				
1.7.1.3.50.3.1.00	Transferência de Recursos do SUS – Vigilância em Saúde					
		Total:	53.200			0
		Direta:	53.200			
		Indireta:				
1.7.1.3.50.3.1.04	Transferência de Recursos do SUS – Vigilância em Saúde ACE					
		Total:	210.000			0
		Direta:	210.000			
		Indireta:				
1.7.1.3.50.4.1.00	Transferência de Recursos do SUS – Assistência Farmacêutica					
		Total:	76.000			0
		Direta:	76.000			
		Indireta:				
1.7.1.3.50.5.1.00	Transferências de Recursos do Bloco de Manutenção das Ações e Serviços Públicos de Saúde – Gestão do SUS					
		Total:	680.000			1
		Direta:	680.000			
		Indireta:				

Folha nº 077

**Prefeitura Municipal de Patu**

Secretaria de Administração e Finanças

Departamento de Contabilidade - Orçamento-Programa de 2024 - R\$ 1,00

Demonstrativo da Receita Segundo as Categorias Econômicas - ANEXO II - LF nº 4.320/64

Fiscal e Seguridade

Cód. Receita	Descrição da Receita	Alíneas e Sub-alíneas	Rúbricas e Sub-rúbricas	Fontes e Sub-fontes	Categorias Econômicas e Sub-categorias Econômicas	%
1.7.1.3.50.9.1.00	Transferência de Recursos do SUS – Outras Transferências do SUS					
	Total:	50.000				0
	Direta:	50.000				
	Indireta:					
1.7.1.4.00.0.0.00	Transferências de Recursos do Fundo Nacional do Desenvolvimento da Educação – FNDE					
	Total:		341.700			1
	Direta:		341.700			
	Indireta:					
1.7.1.4.50.0.1.00	Transferências do Salário Educação-QSE					
	Total:		170.000			0
	Direta:		170.000			
	Indireta:					
1.7.1.4.51.0.1.00	Programa Dinheiro Direto na Escola – PDDE					
	Total:		1.700			0
	Direta:		1.700			
	Indireta:					
1.7.1.4.52.0.1.00	Programa Nacional de Alimentação Escolar - PNAE					
	Total:		110.000			0
	Direta:		110.000			
	Indireta:					
1.7.1.4.53.0.1.00	Programa Nacional de Apoio ao Transporte do Escolar - PNATE					
	Total:		10.000			0
	Direta:		10.000			
	Indireta:					
1.7.1.4.99.0.1.00	Outras Transferências Diretas do Fundo Nacional do Desenvolvimento da Educação - FNDE					
	Total:		50.000			0
	Direta:		50.000			
	Indireta:					
1.7.1.5.50.0.1.00	Transferências de Recursos de Complementação Fundeb – VAAT					
	Total:		50.000			0
	Direta:		50.000			
	Indireta:					
1.7.1.5.51.0.1.00	Transferências de Recursos de Complementação Fundeb – VAAF					
	Total:		50.000			0
	Direta:		50.000			
	Indireta:					
1.7.1.6.50.0.0.00	Transferências de Recursos do Fundo Nacional de Assistência Social – FNAS					
	Total:	641.400				1
	Direta:	641.400				
	Indireta:					
1.7.1.6.50.0.1.00	Serviço de Convivência e Fortalecimento de Vínculos- SCFV					
	Total:	126.000				0
	Direta:	126.000				
	Indireta:					

Folha nº 078

**Prefeitura Municipal de Patu**

Secretaria de Administração e Finanças

Departamento de Contabilidade - Orçamento-Programa de 2024 - R\$ 1,00

Fiscal e Seguridade

Demonstrativo da Receita Segundo as Categorias Econômicas - ANEXO II - LF nº 4.320/64

Cód. Receita	Descrição da Receita	Alíneas e Sub-alíneas	Rúbricas e Sub-rúbricas	Fontes e Sub-fontes	Categorias Econômicas e Sub-categorias Econômicas	%
1.7.1.6.50.0.1.01	Piso Básico Fixo - PAIF	Total:	72.000			0
		Direta:	72.000			
		Indireta:				
1.7.1.6.50.0.1.02	Índice de Gestão Descentralizada IGDBF	Total:	102.000			0
		Direta:	102.000			
		Indireta:				
1.7.1.6.50.0.1.03	Piso Fixo de Média e Alta Complexidade	Total:	72.000			0
		Direta:	72.000			
		Indireta:				
1.7.1.6.50.0.1.04	Outras Transferências de Recursos do FNAS	Total:	80.000			0
		Direta:	80.000			
		Indireta:				
1.7.1.6.50.0.1.06	Índice de Gestão Descentralizada do SUAS	Total:	19.400			0
		Direta:	19.400			
		Indireta:				
1.7.1.6.50.0.1.14	Programa Primeira Infância no SUAS- Criança Feliz	Total:	170.000			0
		Direta:	170.000			
		Indireta:				
1.7.1.9.58.0.1.00	Transferência Obrigatória Decorrente da Lei Complementar nº 176/2020 - Principal	Total:	6.000			0
		Direta:	6.000			
		Indireta:				
1.7.1.9.60.0.1.00	Transferências da Política Nacional Aldir Blanc de Fomento à Cultura - Lei nº 14.399/2022	Total:	100.000			0
		Direta:	100.000			
		Indireta:				
1.7.1.9.99.0.0.00	Outras Transferências de Recursos da União e de suas Entidades	Total:	200.000			0
		Direta:	200.000			
		Indireta:				
1.7.1.9.99.0.1.00	Outras Transferências de Recursos da União e de suas Entidades	Total:	50.000			0
		Direta:	50.000			
		Indireta:				
1.7.1.9.99.0.1.01	Outras Transferências de Recursos da União e de suas Entidades - Lei Paulo Gustavo	Total:	100.000			0
		Direta:	100.000			
		Indireta:				

Folha nº 079

**Prefeitura Municipal de Patu**

Secretaria de Administração e Finanças

Departamento de Contabilidade - Orçamento-Programa de 2024 - R\$ 1,00

Demonstrativo da Receita Segundo as Categorias Econômicas - ANEXO II - LF nº 4.320/64

Fiscal e Seguridade

Cód. Receita	Descrição da Receita	Alíneas e Sub-alíneas	Rúbricas e Sub-rúbricas	Fontes e Sub-fontes	Categorias Econômicas e Sub-categorias Econômicas	%
1.7.1.9.99.0.1.02	Outras Transferências de Recursos da União e de suas Entidades - Lei Paulo Gustavo					
	Total:	50.000				0
	Direta:	50.000				
	Indireta:					
1.7.2.0.00.0.0.00	Transferências dos Estados e do Distrito Federal e de suas Entidades					
	Total:			5.604.000		10
	Direta:			5.604.000		
	Indireta:					
1.7.2.1.00.0.0.00	Transferências da União					
	Total:		4.623.000			8
	Direta:		4.623.000			
	Indireta:					
1.7.2.1.50.0.1.00	Cota parte do ICMS					
	Total:		3.800.000			7
	Direta:		3.800.000			
	Indireta:					
1.7.2.1.51.0.1.00	Cota Parte do IPVA					
	Total:		810.000			1
	Direta:		810.000			
	Indireta:					
1.7.2.1.52.0.1.00	Cota-Parte do IPI sobre Exportação					
	Total:		8.000			0
	Direta:		8.000			
	Indireta:					
1.7.2.1.53.0.1.00	Cota-Parte Contribuição de Intervenção no Domínio Economico - CIDE					
	Total:		5.000			0
	Direta:		5.000			
	Indireta:					
1.7.2.2.00.0.0.00	Transferências dos Estados					
	Total:		80.000			0
	Direta:		80.000			
	Indireta:					
1.7.2.2.52.0.1.00	Cota-parte Royalties – Compensação Financeira pela Produção do Petróleo					
	Total:		80.000			0
	Direta:		80.000			
	Indireta:					
1.7.2.3.00.0.0.00	Transferências dos Municípios					
	Total:		800.000			1
	Direta:		800.000			
	Indireta:					
1.7.2.3.50.0.1.00	Transferência de Recursos do Estado para Programas de Saúde					
	Total:		800.000			1
	Direta:		800.000			
	Indireta:					

Folha nº 080

**Prefeitura Municipal de Patu**

Secretaria de Administração e Finanças

Departamento de Contabilidade - Orçamento-Programa de 2024 - R\$ 1,00

Fiscal e Seguridade

Demonstrativo da Receita Segundo as Categorias Econômicas - ANEXO II - LF nº 4.320/64

Cód. Receita	Descrição da Receita	Alíneas e Sub-alíneas	Rúbricas e Sub-rúbricas	Fontes e Sub-fontes	Categorias Econômicas e Sub-categorias Econômicas	%
1.7.2.4.00.0.0.00	Transferências Multigovernamentais					
		Total:	80.000			0
		Direta:	80.000			
		Indireta:				
1.7.2.4.51.0.1.00	Transferências de Convênio dos Estados Destinadas a Programas de Educação					
		Total:	80.000			0
		Direta:	80.000			
		Indireta:				
1.7.2.9.51.0.0.00	Transferências de Estados destinadas à Assistência Social					
		Total:	21.000			0
		Direta:	21.000			
		Indireta:				
1.7.2.9.51.0.1.00	Transferências de Estados destinadas à Assistência Social – FEAS					
		Total:	21.000			0
		Direta:	21.000			
		Indireta:				
1.7.5.0.00.0.0.00	Transferências de Outras Instituições Públicas					
		Total:		7.590.000		14
		Direta:		7.590.000		
		Indireta:				
1.7.5.1.50.0.0.00	Transferências de Recursos do Fundo de Manutenção e Desenvolvimento da Educação Básica e de Valorização dos Profissionais d					
		Total:	7.590.000			14
		Direta:	7.590.000			
		Indireta:				
1.7.5.1.50.0.1.00	Transferências de Recursos do FUNDEB					
		Total:	7.590.000			14
		Direta:	7.590.000			
		Indireta:				
1.9.0.0.00.0.0.00	Outras Receitas Correntes					
		Total:			71.000	0
		Direta:			20.000	
		Indireta:			51.000	
1.9.2.0.00.0.0.00	Indenizações, Restituições e Ressarcimentos					
		Total:		21.000		0
		Direta:		20.000		
		Indireta:		1.000		
1.9.2.2.00.0.0.00	Restituições					
		Total:	21.000			0
		Direta:	20.000			
		Indireta:		1.000		
1.9.2.2.99.0.0.00	Outras Restituições					
		Total:	21.000			0
		Direta:	20.000			
		Indireta:		1.000		

Folha nº 081

**Prefeitura Municipal de Patu**

Secretaria de Administração e Finanças


Departamento de Contabilidade - Orçamento-Programa de 2024 - R\$ 1,00

Fiscal e Seguridade

Demonstrativo da Receita Segundo as Categorias Econômicas - ANEXO II - LF nº 4.320/64

Cód. Receita	Descrição da Receita	Alíneas e Sub-alíneas	Rúbricas e Sub-rúbricas	Fontes e Sub-fontes	Categorias Econômicas e Sub-categorias Econômicas	%
1.9.2.2.99.0.1.00	Outras Restituições - Principal	Total:	1.000			0
		Direta:				
		Indireta:	1.000			
1.9.2.2.99.0.1.02	Outras Restituições	Total:	20.000			0
		Direta:	20.000			
		Indireta:				
1.9.9.0.00.0.0.00	Demais Receitas Correntes	Total:		50.000		0
		Direta:				
		Indireta:		50.000		
1.9.9.00.0.0.00	Outras Multas	Total:	50.000			0
		Direta:				
		Indireta:	50.000			
1.9.9.03.0.0.00	Compensações Financeiras entre os Regimes de Previdência	Total:	50.000			0
		Direta:				
		Indireta:	50.000			
1.9.9.03.0.1.00	Compensações Financeiras entre o Regime Geral e os Regimes Próprios de Previdência e Sistema de Proteção Social - Principal	Total:	50.000			0
		Direta:				
		Indireta:	50.000			
2.0.0.0.00.0.0.00	Receitas de Capital	Total:			7.200.000	13
		Direta:			7.200.000	
		Indireta:				
2.4.0.0.00.0.0.00	Transferências de Capital	Total:			7.200.000	13
		Direta:			7.200.000	
		Indireta:				
2.4.1.0.00.0.0.00	Transferências da União e de suas Entidades	Total:		6.800.000		12
		Direta:		6.800.000		
		Indireta:				
2.4.1.1.51.0.0.00	Transferências de Recursos do Sistema Único de Saúde – SUS - Fundo a Fundo - Bloco de Estruturação da Rede de Serviços Públi	Total:	2.100.000			4
		Direta:	2.100.000			
		Indireta:				
2.4.1.1.51.1.1.00	Transferências do SUS destinados à Atenção Primária	Total:	800.000			1
		Direta:	800.000			
		Indireta:				

Folha nº 082

**Prefeitura Municipal de Patu**

Secretaria de Administração e Finanças

Departamento de Contabilidade - Orçamento-Programa de 2024 - R\$ 1,00

Demonstrativo da Receita Segundo as Categorias Econômicas - ANEXO II - LF nº 4.320/64

Fiscal e Seguridade

Cód. Receita	Descrição da Receita	Alíneas e Sub-alíneas	Rúbricas e Sub-rúbricas	Fontes e Sub-fontes	Categorias Econômicas e Sub-categorias Econômicas	%
2.4.1.1.51.2.1.00	Transferências do SUS destinados à Atenção Especializada					
	Total:	1.300.000				2
	Direta:	1.300.000				
	Indireta:					
2.4.1.2.50.0.0.00	Transferências de Recursos Destinados a Programas de Educação					
	Total:	850.000				2
	Direta:	850.000				
	Indireta:					
2.4.1.2.50.9.1.00	Transferências destinadas a Programas de Educação					
	Total:	850.000				2
	Direta:	850.000				
	Indireta:					
2.4.1.4.50.0.1.00	Transferências de Convênios da União para o Sistema Único de Saúde – SUS					
	Total:	400.000				1
	Direta:	400.000				
	Indireta:					
2.4.1.4.99.0.1.00	Transferências de Convênios da União para os Programas da Assistência Social					
	Total:	150.000				0
	Direta:	150.000				
	Indireta:					
2.4.1.4.99.0.1.10	Outras Transferências Convênios União					
	Total:	3.100.000				6
	Direta:	3.100.000				
	Indireta:					
2.4.1.9.51.0.1.00	Transferência Especial da União					
	Total:	200.000				0
	Direta:	200.000				
	Indireta:					
2.4.2.0.00.0.0.00	Transferências dos Estados e do Distrito Federal e de suas Entidades					
	Total:			400.000		1
	Direta:			400.000		
	Indireta:					
2.4.2.2.00.0.0.00	Transferências dos Estados					
	Total:		400.000			1
	Direta:		400.000			
	Indireta:					
2.4.2.2.99.0.0.00	Outras Transferências dos Estados					
	Total:	400.000				1
	Direta:	400.000				
	Indireta:					
2.4.2.2.99.0.1.00	Outras Transferências de Convênios dos Estados e DF e de Suas Entidades - Principal					
	Total:	400.000				1
	Direta:	400.000				
	Indireta:					

Folha nº 083

**Prefeitura Municipal de Patu**

Secretaria de Administração e Finanças

Departamento de Contabilidade - Orçamento-Programa de 2024 - R\$ 1,00

Fiscal e Seguridade

Demonstrativo da Receita Segundo as Categorias Econômicas - ANEXO II - LF nº 4.320/64

Cód. Receita	Descrição da Receita	Alíneas e Sub-alíneas	Rúbricas e Sub-rúbricas	Fontes e Sub-fontes	Categorias Econômicas e Sub-categorias Econômicas	%
7.0.0.0.00.0.0.00	Receitas Intra-Orçamentárias Correntes					
	Total:				3.100.000	6
	Direta:					
	Indireta:				3.100.000	
7.2.0.0.00.0.0.00	Contribuições					
	Total:				3.100.000	6
	Direta:					
	Indireta:				3.100.000	
7.2.1.0.00.0.0.00	Contribuições Sociais					
	Total:			3.100.000		6
	Direta:					
	Indireta:			3.100.000		
7.2.1.5.02.1.1.00	Contribuição Patronal - Servidor Civil Ativo					
	Total:			2.900.000		5
	Direta:					
	Indireta:			2.900.000		
7.2.1.5.02.1.3.01	Contribuição Patronal - Servidor Civil Ativo - Dívida Ativa					
	Total:			200.000		0
	Direta:					
	Indireta:			200.000		
9.0.0.0.00.0.0.00	Receitas Correntes.					
	Total:				5.223.680	10
	Direta:				5.223.680	
	Indireta:					
9.7.0.0.00.0.0.00	Transferências Correntes					
	Total:				5.223.680	10
	Direta:				5.223.680	
	Indireta:					
9.7.1.1.51.1.1.00	Dedução do FPM p/ formação do FUNDEB					
	Total:				4.300.000	8
	Direta:				4.300.000	
	Indireta:					
9.7.1.1.52.0.1.00	Dedução do ITR p/ formação do FUNDEB					
	Total:				80	0
	Direta:				80	
	Indireta:					
9.7.2.0.00.0.0.00	Transferências dos Estados e do Distrito Federal e de suas Entidades					
	Total:			923.600		2
	Direta:			923.600		
	Indireta:					
9.7.2.1.00.0.0.00	Dedução do Fundeb de Transferências da União					
	Total:		923.600			2
	Direta:		923.600			
	Indireta:					

Folha nº 084



Prefeitura Municipal de Patu

Secretaria de Administração e Finanças

Departamento de Contabilidade - Orçamento-Programa de 2024 - R\$ 1,00

Fiscal e Seguridade

Demonstrativo da Receita Segundo as Categorias Econômicas - ANEXO II - LF nº 4.320/64

Cód. Receita	Descrição da Receita	Alíneas e Sub-alíneas	Rúbricas e Sub-rúbricas	Fontes e Sub-fontes	Categorias Econômicas e Sub-categorias Econômicas	%
9.7.2.1.50.0.1.00	Dedução do ICMS p/ formação do FUNDEB					
	Total:		760.000			1
	Direta:		760.000			
	Indireta:					
9.7.2.1.51.0.1.00	Dedução do IPVA p/ Formação do FUNDEB					
	Total:		162.000			0
	Direta:		162.000			
	Indireta:					
9.7.2.1.52.0.1.00	Dedução do IPI p/ formação do FUNDEB					
	Total:		1.600			0
	Direta:		1.600			
	Indireta:					

1 - Total da Direta: 49.209.115
 2 - Total da Indireta: 5.206.000
3 - Total (1 + 2): 54.415.115
 Total da Intra-Orçamentária: 3.100.000

CLAIR LEFFAG MARTINS
 BELTRÃO BEZERRA DE
 MELO
 CRC-PB 4395/O-7

RUBINALDO MALA SANTOS
 SEC. DE ADMINISTRAÇÃO E
 FINANÇAS

RIVELINO CÂMARA
 PREFEITO

Folha nº 085



Prefeitura Municipal de Patu

Secretaria de Administração e Finanças

Departamento de Contabilidade - Orçamento-Programa de 2024 - R\$ 1,00

Demonstrativo da Receita Segundo as Categorias Econômicas - ANEXO II - LF nº 4.320/64

Fiscal

Cód. Receita	Descrição da Receita	Alíneas e Sub-alíneas	Rúbricas e Sub-rúbricas	Fontes e Sub-fontes	Categorias Econômicas e Sub-categorias Econômicas	%
1.0.0.0.00.0.00	Receitas Correntes.					
		Total:			39.621.695	73
		Direta:			39.621.695	
		Indireta:				
1.1.0.0.00.0.0.00	Impostos, Taxas e Contribuições de Melhoria					
		Total:			1.985.000	4
		Direta:			1.985.000	
		Indireta:				
1.1.1.0.00.0.0.00	Impostos					
		Total:		1.900.000		3
		Direta:		1.900.000		
		Indireta:				
1.1.1.2.00.0.0.00	Impostos sobre o Patrimônio					
		Total:	50.000			0
		Direta:	50.000			
		Indireta:				
1.1.1.2.53.0.1.00	Imposto s/Transmissão Inter Vivos de B.Imóveis e Direitos Reais s/Imóveis-ITBI					
		Total:	50.000			0
		Direta:	50.000			
		Indireta:				
1.1.1.3.00.0.0.00	Impostos sobre a Renda e Proventos de Qualquer Natureza					
		Total:	1.100.000			2
		Direta:	1.100.000			
		Indireta:				
1.1.1.3.03.0.0.00	Imposto sobre a Renda - Retido na Fonte					
		Total:	1.100.000			2
		Direta:	1.100.000			
		Indireta:				
1.1.1.3.03.1.1.00	Imposto de Renda Retido nas Fontes s/ os Rendimentos do Trabalho - IRRF					
		Total:	1.100.000			2
		Direta:	1.100.000			
		Indireta:				
1.1.1.4.00.0.0.00	Impostos sobre a Produção e Circulação de Mercadorias e Serviços					
		Total:	750.000			1
		Direta:	750.000			
		Indireta:				
1.1.1.4.51.1.1.00	Imposto Sobre Serviços de Qualquer Natureza - ISS					
		Total:	750.000			1
		Direta:	750.000			
		Indireta:				
1.1.2.0.00.0.0.00	Taxas					
		Total:		85.000		0
		Direta:		85.000		
		Indireta:				

Folha nº 086

**Prefeitura Municipal de Patu**

Secretaria de Administração e Finanças


Departamento de Contabilidade - Orçamento-Programa de 2024 - R\$ 1,00

Demonstrativo da Receita Segundo as Categorias Econômicas - ANEXO II - LF nº 4.320/64

Fiscal

Cód. Receita	Descrição da Receita	Alíneas e Sub-alíneas	Rúbricas e Sub-rúbricas	Fontes e Sub-fontes	Categorias Econômicas e Sub-categorias Econômicas	%
1.1.2.1.01.0.0.00	Taxa de Licença para Localização e Funcionamento	Total:	70.000			0
		Direta:	70.000			
		Indireta:				
1.1.2.1.01.0.1.00	Taxas de Inspeção, Controle e Fiscalização	Total:	70.000			0
		Direta:	70.000			
		Indireta:				
1.1.2.2.01.0.0.00	Taxas pela Prestação de Serviços em Geral	Total:	15.000			0
		Direta:	15.000			
		Indireta:				
1.1.2.2.01.0.1.00	Outras Taxas Pela Prestação de Serviços	Total:	15.000			0
		Direta:	15.000			
		Indireta:				
1.2.0.0.00.0.0.00	Contribuições	Total:			720.000	1
		Direta:			720.000	
		Indireta:				
1.2.4.0.00.0.0.00	Contribuição para o Custeio do Serviço de Iluminação Pública	Total:		720.000		1
		Direta:		720.000		
		Indireta:				
1.2.4.1.50.0.1.00	Contribuição para o Custeio do Serviço de Iluminação Pública - COSIP	Total:		720.000		1
		Direta:		720.000		
		Indireta:				
1.3.0.0.00.0.0.00	Receita Patrimonial	Total:			215.703	0
		Direta:			215.703	
		Indireta:				
1.3.2.0.00.0.0.00	Valores Mobiliários	Total:		215.703		0
		Direta:		215.703		
		Indireta:				
1.3.2.1.00.0.0.00	Juros e Correções Monetárias	Total:	215.703			0
		Direta:	215.703			
		Indireta:				
1.3.2.1.01.0.0.00	Juros de Títulos de Renda de Recursos Vinculados	Total:	215.703			0
		Direta:	215.703			
		Indireta:				

Folha nº 087



Prefeitura Municipal de Patu

Secretaria de Administração e Finanças


Departamento de Contabilidade - Orçamento-Programa de 2024 - R\$ 1,00

Demonstrativo da Receita Segundo as Categorias Econômicas - ANEXO II - LF nº 4.320/64

Fiscal

Cód. Receita	Descrição da Receita	Alíneas e Sub-alíneas	Rúbricas e Sub-rúbricas	Fontes e Sub-fontes	Categorias Econômicas e Sub-categorias Econômicas	%
1.3.2.1.01.0.1.00	Remuneração de Depósitos Bancários – FUNDEB					
	Total:	3.000				0
	Direta:	3.000				
	Indireta:					
1.3.2.1.01.0.1.02	Remuneração de Outros Depósitos Bancários de Recursos Vinculados					
	Total:	2.603				0
	Direta:	2.603				
	Indireta:					
1.3.2.1.01.0.1.03	Remuneração de Depósitos Bancários - QSE					
	Total:	500				0
	Direta:	500				
	Indireta:					
1.3.2.1.01.0.1.07	Remuneração de Depósitos Bancários - FNDE					
	Total:	500				0
	Direta:	500				
	Indireta:					
1.3.2.1.01.0.1.08	Remuneração de Depósitos Bancários - PNAE					
	Total:	500				0
	Direta:	500				
	Indireta:					
1.3.2.1.01.0.1.09	Remuneração de Depósitos Bancários - PDDE					
	Total:	1.300				0
	Direta:	1.300				
	Indireta:					
1.3.2.1.01.0.1.10	Remuneração de Depósitos Bancários - PNATE					
	Total:	100				0
	Direta:	100				
	Indireta:					
1.3.2.1.01.0.1.11	Remuneração de Depósitos Bancários - Convênios					
	Total:	200.000				0
	Direta:	200.000				
	Indireta:					
1.3.2.1.01.0.1.12	Remuneração de Depósitos Bancários - CIDE					
	Total:	100				0
	Direta:	100				
	Indireta:					
1.3.2.1.01.0.1.13	Remuneração de Depósitos Bancários - COSIP					
	Total:	500				0
	Direta:	500				
	Indireta:					
1.3.2.1.01.0.1.14	Remuneração de Depósitos Bancários - ROYALTIES					
	Total:	500				0
	Direta:	500				
	Indireta:					

Folha nº 088

**Prefeitura Municipal de Patu**

Secretaria de Administração e Finanças

Departamento de Contabilidade - Orçamento-Programa de 2024 - R\$ 1,00

Demonstrativo da Receita Segundo as Categorias Econômicas - ANEXO II - LF nº 4.320/64

Fiscal

Cód. Receita	Descrição da Receita	Alíneas e Sub-alíneas	Rúbricas e Sub-rúbricas	Fontes e Sub-fontes	Categorias Econômicas e Sub-categorias Econômicas	%
1.3.2.1.01.0.1.15	Remuneração de Depósitos Bancários - ROYALTIES ESTADO					
	Total:	100				0
	Direta:	100				
	Indireta:					
1.3.2.1.01.0.1.20	Remuneração de Outros Depósitos de Recursos não Vinculados					
	Total:	5.000				0
	Direta:	5.000				
	Indireta:					
1.3.2.1.01.0.1.22	Remuneração de Depósitos Bancários - Educação Estado					
	Total:	500				0
	Direta:	500				
	Indireta:					
1.3.2.1.01.0.1.23	Remuneração de Depósitos Bancários - Convênio Estado					
	Total:	500				0
	Direta:	500				
	Indireta:					
1.7.0.0.00.0.0.00	Transferências Correntes					
	Total:				36.680.992	67
	Direta:				36.680.992	
	Indireta:					
1.7.1.0.00.0.0.00	Transferências da União e de suas Entidades					
	Total:			24.307.992		45
	Direta:			24.307.992		
	Indireta:					
1.7.1.1.00.0.0.00	Transferências da União					
	Total:		22.920.400			42
	Direta:		22.920.400			
	Indireta:					
1.7.1.1.51.1.1.00	Cota-Parte do Fundo de Participação dos Municípios - FPM					
	Total:		21.500.000			40
	Direta:		21.500.000			
	Indireta:					
1.7.1.1.51.2.1.00	Cota-Parte do FPM - Cotas Extraordinárias					
	Total:		1.420.000			3
	Direta:		1.420.000			
	Indireta:					
1.7.1.1.52.0.1.00	Cota-Parte do Imposto Sobre a Propriedade Territorial Rural - ITR					
	Total:		400			0
	Direta:		400			
	Indireta:					
1.7.1.2.00.0.0.00	Transferências dos Estados					
	Total:		639.892			1
	Direta:		639.892			
	Indireta:					

Folha nº 089

**Prefeitura Municipal de Patu**

Secretaria de Administração e Finanças


Departamento de Contabilidade - Orçamento-Programa de 2024 - R\$ 1,00

Demonstrativo da Receita Segundo as Categorias Econômicas - ANEXO II - LF nº 4.320/64

Fiscal

Cód. Receita	Descrição da Receita	Alíneas e Sub-alíneas	Rúbricas e Sub-rúbricas	Fontes e Sub-fontes	Categorias Econômicas e Sub-categorias Econômicas	%
1.7.1.2.51.0.1.00	Cota-parte da Compensação Financeira de Recursos Minerais - CFEM					
		Total:	9.892			0
		Direta:	9.892			
		Indireta:				
1.7.1.2.52.1.1.00	Cota-parte Royalties – Compensação Financeira pela Produção de Petróleo – Lei nº 7.990/89					
		Total:	10.000			0
		Direta:	10.000			
		Indireta:				
1.7.1.2.52.4.1.00	Cota-Parte do Fundo Especial Petroleo - FEP					
		Total:	420.000			1
		Direta:	420.000			
		Indireta:				
1.7.1.2.53.0.1.00	Cota-parte do bônus de assinatura de contrato de partilha de produção					
		Total:	200.000			0
		Direta:	200.000			
		Indireta:				
1.7.1.4.00.0.0.00	Transferências de Recursos do Fundo Nacional do Desenvolvimento da Educação – FNDE					
		Total:	341.700			1
		Direta:	341.700			
		Indireta:				
1.7.1.4.50.0.1.00	Transferências do Salário Educação-QSE					
		Total:	170.000			0
		Direta:	170.000			
		Indireta:				
1.7.1.4.51.0.1.00	Programa Dinheiro Direto na Escola – PDDE					
		Total:	1.700			0
		Direta:	1.700			
		Indireta:				
1.7.1.4.52.0.1.00	Programa Nacional de Alimentação Escolar - PNAE					
		Total:	110.000			0
		Direta:	110.000			
		Indireta:				
1.7.1.4.53.0.1.00	Programa Nacional de Apoio ao Transporte do Escolar - PNATE					
		Total:	10.000			0
		Direta:	10.000			
		Indireta:				
1.7.1.4.99.0.1.00	Outras Transferências Diretas do Fundo Nacional do Desenvolvimento da Educação - FNDE					
		Total:	50.000			0
		Direta:	50.000			
		Indireta:				
1.7.1.5.50.0.1.00	Transferências de Recursos de Complementação Fundeb – VAAT					
		Total:	50.000			0
		Direta:	50.000			
		Indireta:				

Folha nº 090

**Prefeitura Municipal de Patu**

Secretaria de Administração e Finanças

Departamento de Contabilidade - Orçamento-Programa de 2024 - R\$ 1,00

Demonstrativo da Receita Segundo as Categorias Econômicas - ANEXO II - LF nº 4.320/64

Fiscal

Cód. Receita	Descrição da Receita	Alíneas e Sub-alíneas	Rúbricas e Sub-rúbricas	Fontes e Sub-fontes	Categorias Econômicas e Sub-categorias Econômicas	%
1.7.1.5.51.0.1.00	Transferências de Recursos de Complementação Fundeb – VAAF					
		Total:	50.000			0
		Direta:	50.000			
		Indireta:				
1.7.1.9.58.0.1.00	Transferência Obrigatória Decorrente da Lei Complementar nº 176/2020 - Principal					
		Total:	6.000			0
		Direta:	6.000			
		Indireta:				
1.7.1.9.60.0.1.00	Transferências da Política Nacional Aldir Blanc de Fomento à Cultura - Lei nº 14.399/2022					
		Total:	100.000			0
		Direta:	100.000			
		Indireta:				
1.7.1.9.99.0.0.00	Outras Transferências de Recursos da União e de suas Entidades					
		Total:	200.000			0
		Direta:	200.000			
		Indireta:				
1.7.1.9.99.0.1.00	Outras Transferências de Recursos da União e de suas Entidades					
		Total:	50.000			0
		Direta:	50.000			
		Indireta:				
1.7.1.9.99.0.1.01	Outras Transferências de Recursos da União e de suas Entidades - Lei Paulo Gustavo					
		Total:	100.000			0
		Direta:	100.000			
		Indireta:				
1.7.1.9.99.0.1.02	Outras Transferências de Recursos da União e de suas Entidades - Lei Paulo Gustavo					
		Total:	50.000			0
		Direta:	50.000			
		Indireta:				
1.7.2.0.00.0.0.00	Transferências dos Estados e do Distrito Federal e de suas Entidades					
		Total:		4.783.000		9
		Direta:		4.783.000		
		Indireta:				
1.7.2.1.00.0.0.00	Transferências da União					
		Total:	4.623.000			8
		Direta:	4.623.000			
		Indireta:				
1.7.2.1.50.0.1.00	Cota parte do ICMS					
		Total:	3.800.000			7
		Direta:	3.800.000			
		Indireta:				
1.7.2.1.51.0.1.00	Cota Parte do IPVA					
		Total:	810.000			1
		Direta:	810.000			
		Indireta:				

Folha nº 093

**Prefeitura Municipal de Patu**

Secretaria de Administração e Finanças

Departamento de Contabilidade - Orçamento-Programa de 2024 - R\$ 1,00

Demonstrativo da Receita Segundo as Categorias Econômicas - ANEXO II - LF nº 4.320/64

Fiscal

Cód. Receita	Descrição da Receita	Alíneas e Sub-alíneas	Rúbricas e Sub-rúbricas	Fontes e Sub-fontes	Categorias Econômicas e Sub-categorias Econômicas	%
1.7.2.1.52.0.1.00	Cota-Parte do IPI sobre Exportação					
	Total:		8.000			0
	Direta:		8.000			
	Indireta:					
1.7.2.1.53.0.1.00	Cota-Parte Contribuição de Intervenção no Domínio Economico - CIDE					
	Total:		5.000			0
	Direta:		5.000			
	Indireta:					
1.7.2.2.00.0.0.00	Transferências dos Estados					
	Total:		80.000			0
	Direta:		80.000			
	Indireta:					
1.7.2.2.52.0.1.00	Cota-parte Royalties -- Compensação Financeira pela Produção do Petróleo					
	Total:		80.000			0
	Direta:		80.000			
	Indireta:					
1.7.2.4.00.0.0.00	Transferências Multigovernamentais					
	Total:		80.000			0
	Direta:		80.000			
	Indireta:					
1.7.2.4.51.0.1.00	Transferências de Convênio dos Estados Destinadas a Programas de Educação					
	Total:		80.000			0
	Direta:		80.000			
	Indireta:					
1.7.5.0.00.0.0.00	Transferências de Outras Instituições Públicas					
	Total:			7.590.000		14
	Direta:			7.590.000		
	Indireta:					
1.7.5.1.50.0.0.00	Transferências de Recursos do Fundo de Manutenção e Desenvolvimento da Educação Básica e de Valorização dos Profissionais d					
	Total:	7.590.000				14
	Direta:	7.590.000				
	Indireta:					
1.7.5.1.50.0.1.00	Transferências de Recursos do FUNDEB					
	Total:	7.590.000				14
	Direta:	7.590.000				
	Indireta:					
1.9.0.0.00.0.0.00	Outras Receitas Correntes					
	Total:				20.000	0
	Direta:				20.000	
	Indireta:					
1.9.2.0.00.0.0.00	Indenizações, Restituições e Ressarcimentos					
	Total:			20.000		0
	Direta:			20.000		
	Indireta:					

Folha nº 092

**Prefeitura Municipal de Patu**

Secretaria de Administração e Finanças

Departamento de Contabilidade - Orçamento-Programa de 2024 - R\$ 1,00

Demonstrativo da Receita Segundo as Categorias Econômicas - ANEXO II - LF nº 4.320/64

Fiscal

Cód. Receita	Descrição da Receita	Alíneas e Sub-alíneas	Rúbricas e Sub-rúbricas	Fontes e Sub-fontes	Categorias Econômicas e Sub-categorias Econômicas	%
1.9.2.2.00.0.0.00	Restituições					
		Total:	20.000			0
		Direta:	20.000			
		Indireta:				
1.9.2.2.99.0.0.00	Outras Restituições					
		Total:	20.000			0
		Direta:	20.000			
		Indireta:				
1.9.2.2.99.0.1.02	Outras Restituições					
		Total:	20.000			0
		Direta:	20.000			
		Indireta:				
2.0.0.0.00.0.0.00	Receitas de Capital					
		Total:			4.550.000	8
		Direta:			4.550.000	
		Indireta:				
2.4.0.0.00.0.0.00	Transferências de Capital					
		Total:			4.550.000	8
		Direta:			4.550.000	
		Indireta:				
2.4.1.0.00.0.0.00	Transferências da União e de suas Entidades					
		Total:		4.150.000		8
		Direta:		4.150.000		
		Indireta:				
2.4.1.2.50.0.0.00	Transferências de Recursos Destinados a Programas de Educação					
		Total:	850.000			2
		Direta:	850.000			
		Indireta:				
2.4.1.2.50.9.1.00	Transferências destinadas a Programas de Educação					
		Total:	850.000			2
		Direta:	850.000			
		Indireta:				
2.4.1.4.99.0.1.10	Outras Transferências Convênios União					
		Total:	3.100.000			6
		Direta:	3.100.000			
		Indireta:				
2.4.1.9.51.0.1.00	Transferência Especial da União					
		Total:	200.000			0
		Direta:	200.000			
		Indireta:				
2.4.2.0.00.0.0.00	Transferências dos Estados e do Distrito Federal e de suas Entidades					
		Total:		400.000		1
		Direta:		400.000		
		Indireta:				

Folha nº 093

**Prefeitura Municipal de Patu**

Secretaria de Administração e Finanças

Departamento de Contabilidade - Orçamento-Programa de 2024 - R\$ 1,00

Demonstrativo da Receita Segundo as Categorias Econômicas - ANEXO II - LF nº 4.320/64

Fiscal

Cód. Receita	Descrição da Receita	Alineas e Sub-alineas	Rúbricas e Sub-rúbricas	Fontes e Sub-fontes	Categorias Econômicas e Sub-categorias Econômicas	%
2.4.2.2.00.0.0.00	Transferências dos Estados					
	Total:		400.000			1
	Direta:		400.000			
	Indireta:					
2.4.2.2.99.0.0.00	Outras Transferências dos Estados					
	Total:	400.000				1
	Direta:	400.000				
	Indireta:					
2.4.2.2.99.0.1.00	Outras Transferências de Convênios dos Estados e DF e de Suas Entidades - Principal					
	Total:	400.000				1
	Direta:	400.000				
	Indireta:					
9.0.0.0.00.0.0.00	Receitas Correntes.					
	Total:				5.223.680	10
	Direta:				5.223.680	
	Indireta:					
9.7.0.0.00.0.0.00	Transferências Correntes					
	Total:				5.223.680	10
	Direta:				5.223.680	
	Indireta:					
9.7.1.1.51.1.1.00	Dedução do FPM p/ formação do FUNDEB					
	Total:				4.300.000	8
	Direta:				4.300.000	
	Indireta:					
9.7.1.1.52.0.1.00	Dedução do ITR p/ formação do FUNDEB					
	Total:				80	0
	Direta:				80	
	Indireta:					
9.7.2.0.00.0.0.00	Transferências dos Estados e do Distrito Federal e de suas Entidades					
	Total:			923.600		2
	Direta:			923.600		
	Indireta:					
9.7.2.1.00.0.0.00	Dedução do Fundeb de Transferências da União					
	Total:	923.600				2
	Direta:	923.600				
	Indireta:					
9.7.2.1.50.0.1.00	Dedução do ICMS p/ formação do FUNDEB					
	Total:	760.000				1
	Direta:	760.000				
	Indireta:					
9.7.2.1.51.0.1.00	Dedução do IPVA p/ Formação do FUNDEB					
	Total:	162.000				0
	Direta:	162.000				
	Indireta:					

Folha nº 094



Prefeitura Municipal de Patu

Secretaria de Administração e Finanças

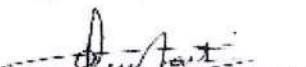
Departamento de Contabilidade - Orçamento-Programa de 2024 - R\$ 1,00

Demonstrativo da Receita Segundo as Categorias Econômicas - ANEXO II - LF nº 4.320/64

Fiscal

Cód. Receita	Descrição da Receita	Alíneas e Sub-alíneas	Rúbricas e Sub-rúbricas	Fontes e Sub-fontes	Categorias Econômicas e Sub-categorias Econômicas	%
9.7.2.1.52.0.1.00	Dedução do IPI p/ formação do FUNDEB					
	Total:		1.600			0
	Direta:		1.600			
	Indireta:					

1 - Total da Direta:	38.948.015
2 - Total da Indireta:	0
3 - Total (1 + 2):	38.948.015
Total da Intra-Orçamentária:	0


 CLAIR LEFFÃO MARTINS
 BELTRÃO BEZERRA DE
 MELO
 CRC-PB 4395/O-7


 RUBINALDO MAIA SANTOS
 SEC. DE ADMINISTRAÇÃO E
 FINANÇAS


 RIVELINO CÂMARA
 PREFEITO

Folha nº 095


**Prefeitura Municipal de Patu**

Secretaria de Administração e Finanças


Departamento de Contabilidade - Orçamento-Programa de 2024 - R\$ 1,00

Demonstrativo da Receita Segundo as Categorias Econômicas - ANEXO II - LF nº 4.320/64

Seguridade

Cód. Receita	Descrição da Receita	Alíneas e Sub-alíneas	Rúbricas e Sub-rúbricas	Fontes e Sub-fontes	Categorias Econômicas e Sub-categorias Econômicas	%
1.3.2.1.01.0.1.	Remuneração de Depósitos Bancários - FNAS					
	Total:	16.000				0
	Direta:	16.000				
	Indireta:					
1.3.2.1.01.0.1.	Remuneração de Depósitos Bancários - FUS					
	Total:	500				0
	Direta:	500				
	Indireta:					
1.3.2.1.01.0.1.	Remuneração de Depósitos Bancário- SUS Custeio					
	Total:	3.000				0
	Direta:	3.000				
	Indireta:					
1.3.2.1.04.0.1.	Remuneração dos Investimentos do Regime Próprio de Previdência Social- RPPS					
	Total:	5.000				0
	Direta:					
	Indireta:	5.000				
1.7.0.0.00.0.0.	Transferências Correntes					
	Total:				7.556.600	14
	Direta:				7.556.600	
	Indireta:					
1.7.1.0.00.0.0.	Transferências da União e de suas Entidades					
	Total:			6.735.600		12
	Direta:			6.735.600		
	Indireta:					
1.7.1.3.00.0.0.	Transferências dos Municípios					
	Total:		6.094.200			11
	Direta:		6.094.200			
	Indireta:					
1.7.1.3.50.0.0.	Transferências de Recursos do Sistema Único de Saúde – SUS – Repasses Fundo a Fundo - Bloco de Manutenção das Ações e					
	Total:	6.094.200				11
	Direta:	6.094.200				
	Indireta:					
1.7.1.3.50.1.1.	Transferência de Recursos do SUS – Atenção Primária					
	Total:	2.790.000				5
	Direta:	2.790.000				
	Indireta:					
1.7.1.3.50.1.1.	Transferência de Recursos do SUS – Atenção Primária ACS					
	Total:	1.100.000				2
	Direta:	1.100.000				
	Indireta:					
1.7.1.3.50.2.1.	Transferência de Recursos do SUS – Atenção Especializada					
	Total:	1.135.000				2
	Direta:	1.135.000				
	Indireta:					

Folha nº 097



Prefeitura Municipal de Patu

Secretaria de Administração e Finanças

Departamento de Contabilidade - Orçamento-Programa de 2024 - R\$ 1,00

Demonstrativo da Receita Segundo as Categorias Econômicas - ANEXO II - LF nº 4.320/64

Seguridade

Cód. Receita	Descrição da Receita	Alíneas e Sub-alíneas	Rúbricas e Sub-rúbricas	Fontes e Sub-fontes	Categorias Econômicas e Sub-categorias Econômicas	%
1.7.1.3.50.3.1.0	Transferência de Recursos do SUS – Vigilância em Saúde					
	Total:	53.200				0
	Direta:	53.200				
	Indireta:					
1.7.1.3.50.3.1.0	Transferência de Recursos do SUS – Vigilância em Saúde ACE					
	Total:	210.000				0
	Direta:	210.000				
	Indireta:					
1.7.1.3.50.4.1.0	Transferência de Recursos do SUS – Assistência Farmacêutica					
	Total:	76.000				0
	Direta:	76.000				
	Indireta:					
1.7.1.3.50.5.1.0	Transferências de Recursos do Bloco de Manutenção das Ações e Serviços Públicos de Saúde – Gestão do SUS					
	Total:	680.000				1
	Direta:	680.000				
	Indireta:					
1.7.1.3.50.9.1.0	Transferência de Recursos do SUS – Outras Transferências do SUS					
	Total:	50.000				0
	Direta:	50.000				
	Indireta:					
1.7.1.6.50.0.0.0	Transferências de Recursos do Fundo Nacional de Assistência Social – FNAS					
	Total:	641.400				1
	Direta:	641.400				
	Indireta:					
1.7.1.6.50.0.1.0	Serviço de Convivência e Fortalecimento de Vinculos- SCFV					
	Total:	126.000				0
	Direta:	126.000				
	Indireta:					
1.7.1.6.50.0.1.0	Piso Básico Fixo - PAIF					
	Total:	72.000				0
	Direta:	72.000				
	Indireta:					
1.7.1.6.50.0.1.0	Índice de Gestão Descentralizada IGDBF					
	Total:	102.000				0
	Direta:	102.000				
	Indireta:					
1.7.1.6.50.0.1.0	Piso Fixo de Média e Alta Complexidade					
	Total:	72.000				0
	Direta:	72.000				
	Indireta:					
1.7.1.6.50.0.1.0	Outras Transferências de Recursos do FNAS					
	Total:	80.000				0
	Direta:	80.000				
	Indireta:					

Folha nº 298



Prefeitura Municipal de Patu

Secretaria de Administração e Finanças

Departamento de Contabilidade - Orçamento-Programa de 2024 - R\$ 1,00

Demonstrativo da Receita Segundo as Categorias Econômicas - ANEXO II - LF nº 4.320/64

Seguridade

Cód. Receita	Descrição da Receita	Alíneas e Sub-alíneas	Rúbricas e Sub-rúbricas	Fontes e Sub-fontes	Categorias Econômicas e Sub-categorias Econômicas	%
1.7.1.6.50.0.1.0	Índice de Gestão Descentralizada do SUAS					
	Total:	19.400				0
	Direta:	19.400				
	Indireta:					
1.7.1.6.50.0.1.1	Programa Primeira Infância no SUAS- Criança Feliz					
	Total:	170.000				0
	Direta:	170.000				
	Indireta:					
1.7.2.0.00.0.0.0	Transferências dos Estados e do Distrito Federal e de suas Entidades					
	Total:			821.000		2
	Direta:			821.000		
	Indireta:					
1.7.2.3.00.0.0.0	Transferências dos Municípios					
	Total:		800.000			1
	Direta:		800.000			
	Indireta:					
1.7.2.3.50.0.1.0	Transferência de Recursos do Estado para Programas de Saúde					
	Total:		800.000			1
	Direta:		800.000			
	Indireta:					
1.7.2.9.51.0.0.0	Transferências de Estados destinadas à Assistência Social					
	Total:	21.000				0
	Direta:	21.000				
	Indireta:					
1.7.2.9.51.0.1.0	Transferências de Estados destinadas à Assistência Social – FEAS					
	Total:	21.000				0
	Direta:	21.000				
	Indireta:					
1.9.0.0.00.0.0.0	Outras Receitas Correntes					
	Total:				51.000	0
	Direta:					
	Indireta:				51.000	
1.9.2.0.00.0.0.0	Indenizações, Restituições e Ressarcimentos					
	Total:			1.000		0
	Direta:					
	Indireta:			1.000		
1.9.2.2.00.0.0.0	Restituições					
	Total:		1.000			0
	Direta:					
	Indireta:		1.000			
1.9.2.2.99.0.0.0	Outras Restituições					
	Total:	1.000				0
	Direta:					
	Indireta:	1.000				

Folha nº 099

**Prefeitura Municipal de Patu**

Secretaria de Administração e Finanças


Departamento de Contabilidade - Orçamento-Programa de 2024 - R\$ 1,00

Demonstrativo da Receita Segundo as Categorias Econômicas - ANEXO II - LF nº 4.320/64

Seguridade

Cód. Receita	Descrição da Receita	Alíneas e Sub-alíneas	Rúbricas e Sub-rúbricas	Fontes e Sub-fontes	Categorias Econômicas e Sub-categorias Econômicas	%
1.9.2.2.99.0.1.1	Outras Restituições - Principal					
	Total:	1.000				0
	Direta:					
	Indireta:	1.000				
1.9.9.0.00.0.0.1	Demais Receitas Correntes					
	Total:			50.000		0
	Direta:					
	Indireta:			50.000		
1.9.9.9.00.0.0.1	Outras Multas					
	Total:		50.000			0
	Direta:					
	Indireta:		50.000			
1.9.9.9.03.0.0.1	Compensações Financeiras entre os Regimes de Previdência					
	Total:	50.000				0
	Direta:					
	Indireta:	50.000				
1.9.9.9.03.0.1.1	Compensações Financeiras entre o Regime Geral e os Regimes Próprios de Previdência e Sistema de Proteção Social - Principal					
	Total:	50.000				0
	Direta:					
	Indireta:	50.000				
0.0.0.00.0.0.1	Receitas de Capital					
	Total:				2.650.000	5
	Direta:				2.650.000	
	Indireta:					
2.4.0.0.00.0.0.1	Transferências de Capital					
	Total:				2.650.000	5
	Direta:				2.650.000	
	Indireta:					
2.4.1.0.00.0.0.1	Transferências da União e de suas Entidades					
	Total:			2.650.000		5
	Direta:			2.650.000		
	Indireta:					
2.4.1.1.51.0.0.1	Transferências de Recursos do Sistema Único de Saúde – SUS - Fundo a Fundo - Bloco de Estruturação da Rede de Serviços Públi					
	Total:	2.100.000				4
	Direta:	2.100.000				
	Indireta:					
2.4.1.1.51.1.1.1	Transferências do SUS destinados à Atenção Primária					
	Total:	800.000				1
	Direta:	800.000				
	Indireta:					
2.4.1.1.51.2.1.1	Transferências do SUS destinados à Atenção Especializada					
	Total:	1.300.000				2
	Direta:	1.300.000				
	Indireta:					

Folha nº 100

**Prefeitura Municipal de Patu**

Secretaria de Administração e Finanças

Departamento de Contabilidade - Orçamento-Programa de 2024 - R\$ 1,00

Demonstrativo da Receita Segundo as Categorias Econômicas - ANEXO II - LF nº 4.320/64

Seguridade

Cód. Receita	Descrição da Receita	Alíneas e Sub-alíneas	Rúbricas e Sub-rúbricas	Fontes e Sub-fontes	Categorias Econômicas e Sub-categorias Econômicas	%
2.4.1.4.50.0.1.0	Transferências de Convênios da União para o Sistema Único de Saúde – SUS					
	Total:	400.000				1
	Direta:	400.000				
	Indireta:					
2.4.1.4.99.0.1.0	Transferências de Convênios da União para os Programas da Assistência Social					
	Total:	150.000				0
	Direta:	150.000				
	Indireta:					
0.0.0.0.00.0.0.0	Receitas Intra-Orçamentárias Correntes					
	Total:				3.100.000	6
	Direta:					
	Indireta:				3.100.000	
7.2.0.0.00.0.0.0	Contribuições					
	Total:				3.100.000	6
	Direta:					
	Indireta:				3.100.000	
7.2.1.0.00.0.0.0	Contribuições Sociais					
	Total:			3.100.000		6
	Direta:					
	Indireta:			3.100.000		
7.2.1.5.02.1.1.0	Contribuição Patronal - Servidor Civil Ativo					
	Total:			2.900.000		5
	Direta:					
	Indireta:			2.900.000		
7.2.1.5.02.1.3.0	Contribuição Patronal - Servidor Civil Ativo - Dívida Ativa					
	Total:			200.000		0
	Direta:					
	Indireta:			200.000		


1 - Total da Direta: **10.261.100**
2 - Total da Indireta: **5.206.000**
3 - Total (1 + 2): 15.467.100
Total da Intra-Orçamentária: **3.100.000**

CLAIR LEFFÃO MARTINS
BELTRÃO BEZERRA DE MELO
CRC-PB 4395/O-7

RUBINALDO MAIA SANTOS
SEC. DE ADMINISTRAÇÃO E FINANÇAS

RIVELINO CÂMARA
PREFEITO

Folha nº 101

**Prefeitura Municipal de Patu**

Secretaria de Administração e Finanças

Departamento de Contabilidade - Orçamento-Programa de 2024 - R\$ 1,00

Demonstrativo da Receita Segundo as Categorias Econômicas - ANEXO II - LF nº 4.320/64

Órgão

Cód. Receita	Descrição da Receita	Alíneas e Sub-alíneas	Rúbricas e Sub-rúbricas	Fontes e Sub-fontes	Categorias Econômicas e Sub-categorias Econômicas
001	Prefeitura Municipal de Patu				
1.0.0.0.00.0.0.	Receitas Correntes.				47.232.795
1.1.0.0.00.0.0.	Impostos, Taxas e Contribuições de Melhoria				1.985.000
1.1.1.0.00.0.0.	Impostos			1.900.000	
1.1.1.2.00.0.0.	Impostos sobre o Patrimônio		50.000		
1.1.1.2.53.0.1.	Imposto s/Transmissão Inter Vivos de B.Imóveis e Direitos Reais s/Imóveis-ITBI		50.000		
1.1.1.3.00.0.0.	Impostos sobre a Renda e Proventos de Qualquer Natureza		1.100.000		
1.1.1.3.03.0.0.	Imposto sobre a Renda - Retido na Fonte	1.100.000			
1.1.1.3.03.1.1.	Imposto de Renda Retido nas Fontes s/ os Rendimentos do Trabalho - IRRF	1.100.000			
1.1.1.4.00.0.0.	Impostos sobre a Produção e Circulação de Mercadorias e Serviços		750.000		
1.1.1.4.51.1.1.	Imposto Sobre Serviços de Quaquer Natureza - ISS		750.000		
1.1.2.0.00.0.0.	Taxas			85.000	
1.1.2.1.01.0.0.	Taxa de Licença para Localização e Funcionamento	70.000			
1.1.2.1.01.0.1.	Taxas de Inspeção, Controle e Fiscalização	70.000			
1.1.2.2.01.0.0.	Taxas pela Prestação de Serviços em Geral	15.000			
1.1.2.2.01.0.1.	Outras Taxas Pela Prestação de Serviços	15.000			
1.2.0.0.00.0.0.	Contribuições				720.000
1.2.4.0.00.0.0.	Contribuição para o Custeio do Serviço de Iluminação Pública			720.000	
1.2.4.1.50.0.1.	Contribuição para o Custeio do Serviço de Iluminação Pública - COSIP			720.000	
1.3.0.0.00.0.0.	Receita Patrimonial				270.203
1.3.2.0.00.0.0.	Valores Mobiliários			270.203	
1.3.2.1.00.0.0.	Juros e Correções Monetárias		270.203		
1.3.2.1.01.0.0.	Juros de Títulos de Renda de Recursos Vinculados	270.203			
1.3.2.1.01.0.1.	Remuneração de Depósitos Bancários - FUNDEB	3.000			
1.3.2.1.01.0.1.	Remuneração de Outros Depósitos Bancários de Recursos Vinculados	2.603			
1.3.2.1.01.0.1.	Remuneração de Depósitos Bancários - QSE	500			
1.3.2.1.01.0.1.	Remuneração de Depósitos Bancário- Saude Estado	20.000			
1.3.2.1.01.0.1.	Remuneração de Depósitos Bancários - FNDE	500			
1.3.2.1.01.0.1.	Remuneração de Depósitos Bancários - PNAE	500			
1.3.2.1.01.0.1.	Remuneração de Depósitos Bancários - PDDE	1.300			
1.3.2.1.01.0.1.	Remuneração de Depósitos Bancários - PNATE	100			
1.3.2.1.01.0.1.	Remuneração de Depósitos Bancários - Convênios	200.000			
1.3.2.1.01.0.1.	Remuneração de Depósitos Bancários - CIDE	100			
1.3.2.1.01.0.1.	Remuneração de Depósitos Bancários - COSIP	500			
1.3.2.1.01.0.1.	Remuneração de Depósitos Bancários - ROYALTIES	500			
1.3.2.1.01.0.1.	Remuneração de Depósitos Bancários - ROYALTIES ESTADO	100			
1.3.2.1.01.0.1.	Remuneração de Depósitos Bancários - SUS Investimentos	15.000			
1.3.2.1.01.0.1.	Remuneração de Depósitos Bancários - FNAS	16.000			
1.3.2.1.01.0.1.	Remuneração de Depósitos Bancários - FUS	500			
1.3.2.1.01.0.1.	Remuneração de Outros Depósitos de Recursos não Vinculados	5.000			
1.3.2.1.01.0.1.	Remuneração de Depósitos Bancário- SUS Custeio	3.000			
1.3.2.1.01.0.1.	Remuneração de Depósitos Bancários - Educação Estado	500			
1.3.2.1.01.0.1.	Remuneração de Depósitos Bancários - Convênio Estado	500			

Folha nº 102



Prefeitura Municipal de Patu

Secretaria de Administração e Finanças

Departamento de Contabilidade - Orçamento-Programa de 2024 - R\$ 1,00

Demonstrativo da Receita Segundo as Categorias Econômicas - ANEXO II - LF nº 4.320/64

Órgão

Cód. Receita	Descrição da Receita	Alíneas e Sub-alíneas	Rúbricas e Sub-rúbricas	Fontes e Sub-fontes	Categorias Econômicas e Sub-categorias Econômicas
001	Prefeitura Municipal de Patu				
1.7.0.0.00.0.0.	Transferências Correntes				44.237.592
1.7.1.0.00.0.0.	Transferências da União e de suas Entidades			31.043.592	
1.7.1.1.00.0.0.	Transferências da União		22.920.400		
1.7.1.1.51.1.1.0.	Cota-Parte do Fundo de Participação dos Municípios - FPM		21.500.000		
1.7.1.1.51.2.1.0.	Cota-Parte do FPM - Cotas Extraordinárias		1.420.000		
1.7.1.1.52.0.1.0.	Cota-Parte do Imposto Sobre a Propriedade Territorial Rural - ITR		400		
1.7.1.2.00.0.0.	Transferências dos Estados		639.892		
1.7.1.2.51.0.1.0.	Cota-parte da Compensação Financeira de Recursos Minerais - CFEM		9.892		
1.7.1.2.52.1.1.0.	Cota-parte Royalties – Compensação Financeira pela Produção de Petróleo – Lei nº 7.990/89		10.000		
1.7.1.2.52.4.1.0.	Cota-Parte do Fundo Especial Petroleo - FEP		420.000		
1.7.1.2.53.0.1.0.	Cota-parte do bônus de assinatura de contrato de partilha de produção		200.000		
1.7.1.3.00.0.0.	Transferências dos Municípios		6.094.200		
1.7.1.3.50.0.0.	Transferências de Recursos do Sistema Único de Saúde – SUS – Repasses Fundo a Fundo - Bloco de Manutenção das Ações e Serviços Públicos de Saúde	6.094.200			
1.7.1.3.50.1.1.0.	Transferência de Recursos do SUS – Atenção Primária	2.790.000			
1.7.1.3.50.1.1.0.	Transferência de Recursos do SUS – Atenção Primária ACS	1.100.000			
1.7.1.3.50.2.1.0.	Transferência de Recursos do SUS – Atenção Especializada	1.135.000			
1.7.1.3.50.3.1.0.	Transferência de Recursos do SUS – Vigilância em Saúde	53.200			
1.7.1.3.50.3.1.0.	Transferência de Recursos do SUS – Vigilância em Saúde ACE	210.000			
1.7.1.3.50.4.1.0.	Transferência de Recursos do SUS – Assistência Farmacêutica	76.000			
1.7.1.3.50.5.1.0.	Transferências de Recursos do Bloco de Manutenção das Ações e Serviços Públicos de Saúde – Gestão do SUS	680.000			
1.7.1.3.50.9.1.0.	Transferência de Recursos do SUS – Outras Transferências do SUS	50.000			
1.7.1.4.00.0.0.	Transferências de Recursos do Fundo Nacional do Desenvolvimento da Educação – FNDE		341.700		
1.7.1.4.50.0.1.0.	Transferências do Salário Educação-QSE		170.000		
1.7.1.4.51.0.1.0.	Programa Dinheiro Direto na Escola – PDDE		1.700		
1.7.1.4.52.0.1.0.	Programa Nacional de Alimentação Escolar - PNAE		110.000		
1.7.1.4.53.0.1.0.	Programa Nacional de Apoio ao Transporte do Escolar - PNATE		10.000		
1.7.1.4.99.0.1.0.	Outras Transferências Diretas do Fundo Nacional do Desenvolvimento da Educação - FNDE		50.000		
1.7.1.5.50.0.1.0.	Transferências de Recursos de Complementação Fundeb – VAAT		50.000		
1.7.1.5.51.0.1.0.	Transferências de Recursos de Complementação Fundeb – VAAF		50.000		
1.7.1.6.50.0.0.	Transferências de Recursos do Fundo Nacional de Assistência Social – FNAS	641.400			
1.7.1.6.50.0.1.0.	Serviço de Convivência e Fortalecimento de Vínculos- SCFV	126.000			
1.7.1.6.50.0.1.0.	Piso Básico Fixo - PAIF	72.000			
1.7.1.6.50.0.1.0.	Índice de Gestão Descentralizada IGDBF	102.000			
1.7.1.6.50.0.1.0.	Piso Fixo de Média e Alta Complexidade	72.000			
1.7.1.6.50.0.1.0.	Outras Transferências de Recursos do FNAS	80.000			

Folha nº 103

**Prefeitura Municipal de Patu**

Secretaria de Administração e Finanças

Departamento de Contabilidade - Orçamento-Programa de 2024 - R\$ 1,00

Demonstrativo da Receita Segundo as Categorias Econômicas - ANEXO II - LF nº 4.320/64

Órgão

Cód. Receita	Descrição da Receita	Alíneas e Sub-alíneas	Rúbricas e Sub-rúbricas	Fontes e Sub-fontes	Categorias Econômicas e Sub-categorias Econômicas
001	Prefeitura Municipal de Patu				
1.7.1.6.50.0.1.0	Índice de Gestão Descentralizada do SUAS	19.400			
1.7.1.6.50.0.1.0	Programa Primeira Infância no SUAS- Criança Feliz	170.000			
1.7.1.9.58.0.1.0	Transferência Obrigatória Decorrente da Lei Complementar nº 176/2020 - Principal	6.000			
1.7.1.9.60.0.1.0	Transferências da Política Nacional Aldir Blanc de Fomento à Cultura - Lei nº 14.399/2022	100.000			
1.7.1.9.99.0.0.0	Outras Transferências de Recursos da União e de suas Entidades	200.000			
1.7.1.9.99.0.1.0	Outras Transferências de Recursos da União e de suas Entidades	50.000			
1.7.1.9.99.0.1.0	Outras Transferências de Recursos da União e de suas Entidades - Lei Paulo Gustavo	100.000			
1.7.1.9.99.0.1.0	Outras Transferências de Recursos da União e de suas Entidades - Lei Paulo Gustavo	50.000			
1.7.2.0.00.0.0.0	Transferências dos Estados e do Distrito Federal e de suas Entidades			5.604.000	
1.7.2.1.00.0.0.0	Transferências da União		4.623.000		
1.7.2.1.50.0.1.0	Cota parte do ICMS		3.800.000		
1.7.2.1.51.0.1.0	Cota Parte do IPVA		810.000		
1.7.2.1.52.0.1.0	Cota-Parte do IPI sobre Exportação		8.000		
1.7.2.1.53.0.1.0	Cota-Parte Contribuição de Intervenção no Domínio Economico - CIDE		5.000		
1.7.2.2.00.0.0.0	Transferências dos Estados		80.000		
1.7.2.2.52.0.1.0	Cota-parte Royalties – Compensação Financeira pela Produção do Petróleo		80.000		
1.7.2.3.00.0.0.0	Transferências dos Municípios		800.000		
1.7.2.3.50.0.1.0	Transferência de Recursos do Estado para Programas de Saúde		800.000		
1.7.2.4.00.0.0.0	Transferências Multigovernamentais		80.000		
1.7.2.4.51.0.1.0	Transferências de Convênio dos Estados Destinadas a Programas de Educação		80.000		
1.7.2.9.51.0.0.0	Transferências de Estados destinadas à Assistência Social	21.000			
1.7.2.9.51.0.1.0	Transferências de Estados destinadas à Assistência Social – FEAS	21.000			
1.7.5.0.00.0.0.0	Transferências de Outras Instituições Públicas			7.590.000	
1.7.5.1.50.0.0.0	Transferências de Recursos do Fundo de Manutenção e Desenvolvimento da Educação Básica e de Valorização dos Profissionais da Educação – FUNDEB	7.590.000			
1.7.5.1.50.0.1.0	Transferências de Recursos do FUNDEB	7.590.000			
1.9.0.0.00.0.0.0	Outras Receitas Correntes				20.000
1.9.2.0.00.0.0.0	Indenizações, Restituições e Ressarcimentos			20.000	
1.9.2.2.00.0.0.0	Restituições		20.000		
1.9.2.2.99.0.0.0	Outras Restituições	20.000			
1.9.2.2.99.0.1.0	Outras Restituições	20.000			
1.0.0.0.00.0.0.0	Receitas de Capital				7.200.000
2.4.0.0.00.0.0.0	Transferências de Capital				7.200.000
2.4.1.0.00.0.0.0	Transferências da União e de suas Entidades			6.800.000	
2.4.1.1.51.0.0.0	Transferências de Recursos do Sistema Único de Saúde – SUS - Fundo a Fundo - Bloco de Estruturação da Rede de Serviços Públicos de Saúde	2.100.000			
2.4.1.1.51.1.1.0	Transferências do SUS destinados à Atenção Primária	800.000			
2.4.1.1.51.2.1.0	Transferências do SUS destinados à Atenção Especializada	1.300.000			

Folha nº 104



Prefeitura Municipal de Patu

Secretaria de Administração e Finanças

Departamento de Contabilidade - Orçamento-Programa de 2024 - R\$ 1,00

Demonstrativo da Receita Segundo as Categorias Econômicas - ANEXO II - LF nº 4.320/64

Órgão

Cód. Receita	Descrição da Receita	Alíneas e Sub-alíneas	Rúbricas e Sub-rúbricas	Fontes e Sub-fontes	Categorias Econômicas e Sub-categorias Econômicas
007	Fundo de Previdência Social do Município de Patu				
1.0.0.0.00.0.0.	Receitas Correntes.				2.106.000
1.2.0.0.00.0.0.	Contribuições				2.050.000
1.2.1.0.00.0.0.	Contribuições Sociais			2.050.000	
1.2.1.5.01.1.1.	Contribuição do Servidor Ativo Civil			1.650.000	
1.2.1.5.01.2.1.	Contribuição do Servidor Civil Inativo			400.000	
1.3.0.0.00.0.0.	Receita Patrimonial				5.000
1.3.2.0.00.0.0.	Valores Mobiliários			5.000	
1.3.2.1.00.0.0.	Juros e Correções Monetárias		5.000		
1.3.2.1.04.0.1.	Remuneração dos Investimentos do Regime Próprio de Previdência Social- RPPS		5.000		
1.9.0.0.00.0.0.	Outras Receitas Correntes				51.000
1.9.2.0.00.0.0.	Indenizações, Restituições e Ressarcimentos			1.000	
1.9.2.2.00.0.0.	Restituições		1.000		
1.9.2.2.99.0.0.	Outras Restituições	1.000			
1.9.2.2.99.0.1.	Outras Restituições - Principal	1.000			
1.9.9.0.00.0.0.	Demais Receitas Correntes			50.000	
1.9.9.9.00.0.0.	Outras Multas		50.000		
1.9.9.9.03.0.0.	Compensações Financeiras entre os Regimes de Previdência	50.000			
1.9.9.9.03.0.1.	Compensações Financeiras entre o Regime Geral e os Regimes Próprios de Previdência e Sistema de Proteção Social - Principal	50.000			
0.0.0.0.00.0.0.	Receitas Intra-Orçamentárias Correntes				3.100.000
7.2.0.0.00.0.0.	Contribuições				3.100.000
7.2.1.0.00.0.0.	Contribuições Sociais			3.100.000	
7.2.1.5.02.1.1.	Contribuição Patronal - Servidor Civil Ativo			2.900.000	
7.2.1.5.02.1.3.	Contribuição Patronal - Servidor Civil Ativo - Dívida Ativa			200.000	

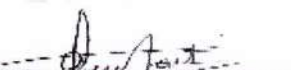
1 - Total: 5.206.000

1 - Total da Direta: 49.209.115

2 - Total da Indireta: 5.206.000

3 - Total (1 + 2): 54.415.115

Total da Intra-Orçamentária: 3.100.000


 CLAIR LEITÃO MARTINS
 BELTRÃO BEZERRA DE MELO
 CRC-PB 4395/O-7


 RUBINALDO MAIA SANTOS
 SEC. DE ADMINISTRAÇÃO E FINANÇAS


 RIVELINO CÂMARA
 PREFEITO

Folha nº 106


**Prefeitura Municipal de Patu**

Secretaria de Administração e Finanças

Departamento de Contabilidade - Orçamento-Programa de 2024 - R\$ 1,00

Demonstrativo da Receita e Despesa Segundo as Categorias Econômicas - ANEXO I - LF nº 4.320/64

Folha nº 107

[Handwritten Signature]

Receita	Parcial	Total	Despesa	Parcial	Total
Receitas Correntes.		49.338.795	DESPESAS CORRENTES		44.346.515
Impostos, Taxas e Contribuições de Melhoria	1.985.000		PESSOAL E ENCARGOS SOCIAIS	28.306.615	
Contribuições	2.770.000		JUROS E ENCARGOS DA DÍVIDA	500	
Receita Patrimonial	275.203		OUTRAS DESPESAS CORRENTES	16.039.400	
Outras Deduções de Receita Agropecuária	0				
Receita Agropecuária	0				
Receita Industrial	0				
Receita de Serviços	0				
Transferências Correntes	44.237.592				
Outras Receitas Correntes	71.000				
Outras Deduções de Receita Tributária	0				
Outras Deduções de Receitas de Contribuições	0				
Outras Deduções de Receita Industrial	0				
Outras Deduções de Outras Receitas Correntes	0				
Receitas Correntes.		3.100.000			
Receitas Correntes.		5.223.680			
			Superávit do Orçamento Corrente		2.868.600
Subtotal		47.215.115	Subtotal		47.215.115
Receitas de Capital		7.200.000	DESPESAS DE CAPITAL		9.618.600
Operações de Crédito	0		INVESTIMENTOS	8.548.600	
Alienação de Bens	0		INVERSÕES FINANCEIRAS	0	
Amortização de Empréstimos	0		AMORTIZAÇÃO DA DÍVIDA	1.070.000	
Transferências de Capital	7.200.000				
Outras Receitas de Capital	0				
Outras Receitas de Capital	0				
Receitas de Capital		0			
Déficit Orçamentário		2.418.600			
Subtotal		9.618.600	Subtotal		9.618.600
			Receitas e Despesas Correntes:	47.215.115	44.346.515
			Receitas e Despesas de Capital:	7.200.000	9.618.600
			Reserva de Contigência:		450.000
			Total Geral:	54.415.115	54.415.115
			Intra-Orçamentária:	3.100.000	3.100.000



Prefeitura Municipal de Patu

Secretaria de Administração e Finanças


Departamento de Contabilidade - Orçamento-Programa de 2024 - R\$ 1,00

Demonstrativo da Receita e Despesa Segundo as Categorias Econômicas - ANEXO I - LF nº 4.320/64

Folha nº 108
[Handwritten signature]

Receita	Parcial	Total	Despesa	Parcial	Total
---------	---------	-------	---------	---------	-------

[Handwritten signature]



Prefeitura Municipal de Patu

Secretaria de Administração e Finanças

Departamento de Contabilidade - Orçamento-Programa de 2024 - R\$ 1,00

Demonstrativo da Receita por Fonte de Recurso

Código	Descrição da Fonte de Recurso	Esfera	Total	Direta	Indireta	%
15001000	Recursos Livres (Ordinário)	Total:	16.615.695	16.615.695	0	31
		Fiscal:	16.615.695	16.615.695	0	
		Seguridade:	0	0	0	
15001001	Recursos não Vinculados de Impostos - MDE	Total:	2.912.320	2.912.320	0	5
		Fiscal:	2.912.320	2.912.320	0	
		Seguridade:	0	0	0	
15001002	Recursos não Vinculados de Impostos - Saúde	Total:	4.865.700	4.865.700	0	9
		Fiscal:	4.865.200	4.865.200	0	
		Seguridade:	500	500	0	
15401030	Transferências do FUNDEB - Impostos e Transferências de Impostos - 30%	Total:	455.400	455.400	0	1
		Fiscal:	455.400	455.400	0	
		Seguridade:	0	0	0	
15401070	Transferências do FUNDEB - Impostos e Transferências de Impostos - 70%	Total:	7.137.600	7.137.600	0	13
		Fiscal:	7.137.600	7.137.600	0	
		Seguridade:	0	0	0	
15411070	Transferências do FUNDEB - Complementação da União - VAAF - 70%	Total:	50.000	50.000	0	0
		Fiscal:	50.000	50.000	0	
		Seguridade:	0	0	0	
15421030	Transferências do FUNDEB - Complementação da União - VAAT - 30%	Total:	10.000	10.000	0	0
		Fiscal:	10.000	10.000	0	
		Seguridade:	0	0	0	
15421070	Transferências do FUNDEB - Complementação da União - VAAT - 70%	Total:	40.000	40.000	0	0
		Fiscal:	40.000	40.000	0	
		Seguridade:	0	0	0	
15500000	Transferência do Salário- Educação	Total:	170.500	170.500	0	0
		Fiscal:	170.500	170.500	0	
		Seguridade:	0	0	0	
15510000	Transferências de Recursos do FNDE referentes ao Programa Dinheiro Direto na Escola (PDDE)	Total:	3.000	3.000	0	0
		Fiscal:	3.000	3.000	0	
		Seguridade:	0	0	0	
15520000	Transferências de Recursos do FNDE referentes ao Programa Nacional de Alimentação Escolar (PNAE)	Total:	110.500	110.500	0	0
		Fiscal:	110.500	110.500	0	
		Seguridade:	0	0	0	
15530000	Transferências de Recursos do FNDE Referentes ao Programa Nacional de Apoio ao Transporte Escolar (P	Total:	10.100	10.100	0	0
		Fiscal:	10.100	10.100	0	
		Seguridade:	0	0	0	

Folha nº 109



Prefeitura Municipal de Patu


Secretaria de Administração e Finanças

Departamento de Contabilidade - Orçamento-Programa de 2024 - R\$ 1,00

Demonstrativo da Receita por Fonte de Recurso

Código	Descrição da Fonte de Recurso	Esfera	Total	Direta	Indireta	%
15690000	Outras Transferências de Recursos do FNDE Controle dos demais recursos originários de transferências	Total:	900.500	900.500	0	2
		Fiscal:	900.500	900.500	0	
		Seguridade:	0	0	0	
15730000	Royalties e Participação Especial de Petróleo e Gás Natural Vinculados à Educação - Lei nº 12.858/20	Total:	23.500	23.500	0	0
		Fiscal:	23.500	23.500	0	
		Seguridade:	0	0	0	
15760000	Transferências de Recursos dos Estados para programas de educação	Total:	80.500	80.500	0	0
		Fiscal:	80.500	80.500	0	
		Seguridade:	0	0	0	
16000000	Transferências Fundo a Fundo de Recursos do SUS provenientes do Governo Federal - Bloco de Manutençã	Total:	4.107.200	4.107.200	0	8
		Fiscal:	0	0	0	
		Seguridade:	4.107.200	4.107.200	0	
16010000	Transferências Fundo a Fundo de Recursos do SUS provenientes do Governo Federal - Bloco de Estrutura	Total:	2.115.000	2.115.000	0	4
		Fiscal:	0	0	0	
		Seguridade:	2.115.000	2.115.000	0	
16040000	Transferências provenientes do Governo Federal destinadas ao vencimento dos agentes comunitários de	Total:	1.310.000	1.310.000	0	2
		Fiscal:	0	0	0	
		Seguridade:	1.310.000	1.310.000	0	
16050000	Assistência financeira da União destinada à complementação ao pagamento dos pisos salariais para pro	Total:	680.000	680.000	0	1
		Fiscal:	0	0	0	
		Seguridade:	680.000	680.000	0	
16210000	Transferências Fundo a Fundo de Recursos do SUS provenientes do Governo Estadual	Total:	820.000	820.000	0	2
		Fiscal:	0	0	0	
		Seguridade:	820.000	820.000	0	
16310000	Transferências do Governo Federal referentes a Convênios e Instrumentos Congêneres vinculados à Saúd	Total:	400.000	400.000	0	1
		Fiscal:	0	0	0	
		Seguridade:	400.000	400.000	0	
16350000	Royalties e Participação Especial de Petróleo e Gás Natural vinculados à Saúde - Lei nº 12.858/2013	Total:	22.500	22.500	0	0
		Fiscal:	22.500	22.500	0	
		Seguridade:	0	0	0	
16600000	Transferência de Recursos do Fundo Nacional de Assistência Social - FNAS	Total:	657.400	657.400	0	1
		Fiscal:	0	0	0	
		Seguridade:	657.400	657.400	0	
16610000	Transferência de Recursos dos Fundos Estaduais de Assistência Social	Total:	21.000	21.000	0	0
		Fiscal:	0	0	0	
		Seguridade:	21.000	21.000	0	

Folha nº 110

**Prefeitura Municipal de Patu**

Secretaria de Administração e Finanças

Departamento de Contabilidade - Orçamento-Programa de 2024 - R\$ 1,00

Demonstrativo da Receita por Fonte de Recurso

Código	Descrição da Fonte de Recurso	Esfera	Total	Direta	Indireta	%
16650000	Transferências de Convênios e Instrumentos Congêneres vinculados à Assistência Social					
		Total:	150.000	150.000	0	0
		Fiscal:	0	0	0	
		Seguridade:	150.000	150.000	0	
17000000	Outras Transferências de Convênios ou Instrumentos Congêneres da União					
		Total:	3.300.000	3.300.000	0	6
		Fiscal:	3.300.000	3.300.000	0	
		Seguridade:	0	0	0	
17010000	Outras Transferências de Convênios ou Instrumentos Congêneres dos Estados					
		Total:	400.500	400.500	0	1
		Fiscal:	400.500	400.500	0	
		Seguridade:	0	0	0	
17050000	Transferência dos Estados Referente a Royalties do Petróleo e Gás Natural					
		Total:	80.100	80.100	0	0
		Fiscal:	80.100	80.100	0	
		Seguridade:	0	0	0	
17060000	Transferência Especial da União					
		Total:	200.000	200.000	0	0
		Fiscal:	200.000	200.000	0	
		Seguridade:	0	0	0	
17150000	Transferências Destinadas ao Setor Cultural - LC nº 195/2022 - Art. 5º - Audiovisual					
		Total:	100.000	100.000	0	0
		Fiscal:	100.000	100.000	0	
		Seguridade:	0	0	0	
17160000	Transferências Destinadas ao Setor cultural - LC nº 195/2022 - Art. 8º - Demais Setores da Cultura					
		Total:	50.000	50.000	0	0
		Fiscal:	50.000	50.000	0	
		Seguridade:	0	0	0	
17190000	Transferências da Política Nacional Aldir Blanc de Fomento à Cultura - Lei nº 14.399/202					
		Total:	100.000	100.000	0	0
		Fiscal:	100.000	100.000	0	
		Seguridade:	0	0	0	
17200000	Transferências da União Referentes às participações na exploração de Petróleo e Gás Natural destinad					
		Total:	384.500	384.500	0	1
		Fiscal:	384.500	384.500	0	
		Seguridade:	0	0	0	
17210000	Transferências da União Referentes a Cessão Onerosa de Petróleo - Lei nº 13.885/2019					
		Total:	200.000	200.000	0	0
		Fiscal:	200.000	200.000	0	
		Seguridade:	0	0	0	
17500000	Recursos da Contribuição de Intervenção no Domínio Econômico - CIDE					
		Total:	5.100	5.100	0	0
		Fiscal:	5.100	5.100	0	
		Seguridade:	0	0	0	
17510000	Recursos da Contribuição para o Custeio do Serviço de Iluminação Pública - COSIP					
		Total:	720.500	720.500	0	1
		Fiscal:	720.500	720.500	0	
		Seguridade:	0	0	0	

Folha nº 111



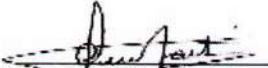
Prefeitura Municipal de Patu

Secretaria de Administração e Finanças

Departamento de Contabilidade - Orçamento-Programa de 2024 - R\$ 1,00

Demonstrativo da Receita por Fonte de Recurso


Código	Descrição da Fonte de Recurso	Esfera	Total	Direta	Indireta	%
18001111	Benefícios Previdenciários - Poder Executivo - Fundo em Capitalização (Plano Previdenciário)					
	Total:		4.858.000	0	4.858.000	9
	Fiscal:		0	0	0	
	Seguridade:		4.858.000	0	4.858.000	
18020000	Recursos Vinculados ao RPPS - Taxa de Administração					
	Total:		348.000	0	348.000	1
	Fiscal:		0	0	0	
	Seguridade:		348.000	0	348.000	
	1 - Fiscal:		38.948.015	38.948.015	0	
	2 - Seguridade:		15.467.100	10.261.100	5.206.000	
	3 - Total (1 + 2):		54.415.115	49.209.115	5.206.000	
	Intra-Orçamentária:		3.100.000	0	3.100.000	


 CLAIR LEFFÃO MARTINS
 BELTRÃO BEZERRA DE
 MELO
 CRC-PB 4395/O-7


 RUBINALDO MAIA SANTOS
 SEC. DE ADMINISTRAÇÃO E
 FINANÇAS


 RIVELINO CÂMARA
 PREFEITO

Folha nº 112


**Prefeitura Municipal de Patu**

Secretaria de Administração e Finanças


Departamento de Contabilidade - Orçamento-Programa de 2024 - R\$ 1,00

Resumo Geral da Despesa

Cód. Despesa	Descrição da Despesa	Esfera	Total	Direta	Indireta	%
3000.00	DESPESAS CORRENTES					
		Total:	44.346.515	39.341.515	5.005.000	81
		Fiscal:	26.109.215	26.109.215	0	
		Seguridade:	18.237.300	13.232.300	5.005.000	
3100.00	PESSOAL E ENCARGOS SOCIAIS					
		Total:	28.306.615	23.443.115	4.863.500	52
		Fiscal:	17.072.315	17.072.315	0	
		Seguridade:	11.234.300	6.370.800	4.863.500	
3200.00	JUROS E ENCARGOS DA DÍVIDA					
		Total:	500	500	0	0
		Fiscal:	500	500	0	
		Seguridade:	0	0	0	
3300.00	OUTRAS DESPESAS CORRENTES					
		Total:	16.039.400	15.897.900	141.500	29
		Fiscal:	9.036.400	9.036.400	0	
		Seguridade:	7.003.000	6.861.500	141.500	
4000.00	DESPESAS DE CAPITAL					
		Total:	9.618.600	9.617.600	1.000	18
		Fiscal:	6.705.100	6.705.100	0	
		Seguridade:	2.913.500	2.912.500	1.000	
4400.00	INVESTIMENTOS					
		Total:	8.548.600	8.547.600	1.000	16
		Fiscal:	5.635.100	5.635.100	0	
		Seguridade:	2.913.500	2.912.500	1.000	
4600.00	AMORTIZAÇÃO DA DÍVIDA					
		Total:	1.070.000	1.070.000	0	2
		Fiscal:	1.070.000	1.070.000	0	
		Seguridade:	0	0	0	
0000.00	Reserva de Contingência					
		Total:	450.000	250.000	200.000	1
		Fiscal:	250.000	250.000	0	
		Seguridade:	200.000	0	200.000	
9900.00	Reserva de Contingência					
		Total:	450.000	250.000	200.000	1
		Fiscal:	250.000	250.000	0	
		Seguridade:	200.000	0	200.000	
		1 - Fiscal:	33.064.315	33.064.315	0	
		2 - Seguridade:	21.350.800	16.144.800	5.206.000	
		3 - Total (1 + 2):	54.415.115	49.209.115	5.206.000	
		Intra-Orçamentária:	3.100.000	3.100.000	0	

CLAIR LEIFÃO MARTINS
BELTRÃO BEZERRA DE
MELO
 CRC-PB 4395/O-7

Folha nº 113



Prefeitura Municipal de Patu

Secretaria de Administração e Finanças

Departamento de Contabilidade - Orçamento-Programa de 2024 - R\$ 1,00

Resumo Geral da Despesa

Cód. Despesa	Descrição da Despesa	Esfera	Total	Direta	Indireta	%
--------------	----------------------	--------	-------	--------	----------	---

RUBINALDO MAIA SANTOS
SEC. DE ADMINISTRAÇÃO E
FINANÇAS

RIVELINO CÂMARA
PREFEITO

Folha nº 134

**Prefeitura Municipal de Patu**

Secretaria de Administração e Finanças


Departamento de Contabilidade - Orçamento-Programa de 2024 - R\$ 1,00

Fiscal e Seguridade

Demonstrativo da Despesa Segundo as Categorias Econômicas - ANEXO II - LF nº 4.320/64

Cód. Despesa	Descrição da Despesa	Desdobramento	Elemento	Categorias e Sub-categorias Econômicas	%
3000.00	DESPESAS CORRENTES				
		Total:		44.346.515	81
		Direta:		39.341.515	
		Indireta:		5.005.000	
3100.00	PESSOAL E ENCARGOS SOCIAIS				
		Total:	28.306.615		52
		Direta:	23.443.115		
		Indireta:	4.863.500		
3190.00	Aplicações Diretas				
		Total:	25.406.615		47
		Direta:	20.543.115		
		Indireta:	4.863.500		
3190.01	Aposentadorias, Reserva Remunerada e Reformas				
		Total:	4.375.000		8
		Direta:	5.000		
		Indireta:	4.370.000		
3190.03	Pensões				
		Total:	292.000		1
		Direta:	5.000		
		Indireta:	287.000		
3190.04	Contratação por Tempo Determinado				
		Total:	4.922.800		9
		Direta:	4.902.800		
		Indireta:	20.000		
3190.11	Vencimentos e Vantagens Fixas - Pessoal Civil				
		Total:	14.957.815		27
		Direta:	14.807.815		
		Indireta:	150.000		
3190.13	Obrigações Patronais				
		Total:	644.000		1
		Direta:	609.000		
		Indireta:	35.000		
3190.16	Outras Despesas Variáveis - Pessoal Civil				
		Total:	158.500		0
		Direta:	158.500		
		Indireta:			
3190.91	Sentenças Judiciais				
		Total:	10.500		0
		Direta:	10.000		
		Indireta:	500		
3190.92	Despesas de Exercícios Anteriores				
		Total:	46.000		0
		Direta:	45.000		
		Indireta:	1.000		
3191.00	Aplicação Direta Decorrente de Operação entre Órgãos, Fundos e Entidades Integrantes dos Orçamentos				
		Total:	2.900.000		5
		Direta:	2.900.000		
		Indireta:			

Folha nº 115

**Prefeitura Municipal de Patu**

Secretaria de Administração e Finanças


Departamento de Contabilidade - Orçamento-Programa de 2024 - R\$ 1,00

Demonstrativo da Despesa Segundo as Categorias Econômicas - ANEXO II - LF nº 4.320/64

Fiscal e Seguridade

Cód. Despesa	Descrição da Despesa	Desdobramento	Elemento	Categorias e Sub-categorias Econômicas	%
3191.13	Contribuições Patronais	Total: 2.457.000 Direta: 2.457.000 Indireta:			5
3191.92	Despesas de Exercícios Anteriores (25)(I)	Total: 443.000 Direta: 443.000 Indireta:			1
3200.00	JUROS E ENCARGOS DA DÍVIDA	Total: Direta: Indireta:	500 500		0
3290.00	Aplicações Diretas	Total: 500 Direta: 500 Indireta:			0
3290.21	Juros sobre a Dívida por Contrato	Total: 500 Direta: 500 Indireta:			0
3300.00	OUTRAS DESPESAS CORRENTES	Total: Direta: Indireta:	16.039.400 15.897.900 141.500		29
3350.00	Transferências a Instituições Privadas sem Fins Lucrativos	Total: 160.500 Direta: 160.500 Indireta:			0
3350.41	Contribuições	Total: 157.000 Direta: 157.000 Indireta:			0
3350.43	Subvenções Sociais	Total: 3.500 Direta: 3.500 Indireta:			0
3371.00	Transferências a Consórcios Públicos	Total: 50.500 Direta: 50.500 Indireta:			0
3371.70	Rateio pela Participação em Consórcio Público	Total: 50.500 Direta: 50.500 Indireta:			0
3390.00	Aplicações Diretas	Total: 15.342.800 Direta: 15.201.300 Indireta: 141.500			28



**Prefeitura Municipal de Patu**

Secretaria de Administração e Finanças


Departamento de Contabilidade - Orçamento-Programa de 2024 - R\$ 1,00

Fiscal e Seguridade

Demonstrativo da Despesa Segundo as Categorias Econômicas - ANEXO II - LF nº 4.320/64

Cód. Despesa	Descrição da Despesa	Desdobramento	Elemento	Categorias e Sub-categorias Econômicas	%
3390.08	Outros Benefícios Assistenciais	Total: 500			0
		Direta:			
		Indireta:	500		
3390.14	Diárias - Civil	Total: 50.500			0
		Direta:	48.500		
		Indireta:	2.000		
3390.18	Auxílio Financeiro a Estudantes	Total: 50.500			0
		Direta:	50.500		
		Indireta:			
3390.30	Material de Consumo	Total: 4.779.700			9
		Direta:	4.779.200		
		Indireta:	500		
3390.31	Premiações Culturais, Artísticas, Científicas, Desportivas e Outras	Total: 297.500			1
		Direta:	297.500		
		Indireta:			
3390.32	Material, Bem ou Serviço para Distribuição Gratuita	Total: 97.500			0
		Direta:	97.500		
		Indireta:			
3390.33	Passagens e Despesas com Locomoção	Total: 29.500			0
		Direta:	29.500		
		Indireta:			
3390.35	Serviços de Consultoria	Total: 521.000			1
		Direta:	428.000		
		Indireta:	93.000		
3390.36	Outros Serviços de Terceiros - Pessoa Física	Total: 2.891.600			5
		Direta:	2.879.600		
		Indireta:	12.000		
3390.39	Outros Serviços de Terceiros - Pessoa Jurídica	Total: 5.444.500			10
		Direta:	5.427.500		
		Indireta:	17.000		
3390.40	Serviços de Tecnologia da Informação e Comunicação	Total: 217.500			0
		Direta:	202.500		
		Indireta:	15.000		
3390.47	Obrigações Tributárias e Contributivas	Total: 278.100			1
		Direta:	277.600		
		Indireta:	500		

Folha nº 137

**Prefeitura Municipal de Patu**

Secretaria de Administração e Finanças


Departamento de Contabilidade - Orçamento-Programa de 2024 - R\$ 1,00

Fiscal e Seguridade

Demonstrativo da Despesa Segundo as Categorias Econômicas - ANEXO II - LF nº 4.320/64

Cód. Despesa	Descrição da Despesa	Desdobramento	Elemento	Categorias e Sub-categorias Econômicas	%
3390.48	Outros Auxílios Financeiros a Pessoas Físicas	Total: 75.000 Direta: 75.000 Indireta:			0
3390.91	Sentenças Judiciais	Total: 20.000 Direta: 20.000 Indireta:			0
3390.92	Despesas de Exercícios Anteriores	Total: 367.900 Direta: 367.400 Indireta: 500			1
3390.93	Indenizações e Restituições	Total: 221.500 Direta: 221.000 Indireta: 500			0
3399.00	A Definir	Total: 485.600 Direta: 485.600 Indireta:			1
3399.99	A Classificar	Total: 485.600 Direta: 485.600 Indireta:			1
4000.00	DESPESAS DE CAPITAL	Total:		9.618.600	18
		Direta:		9.617.600	
		Indireta:		1.000	
4400.00	INVESTIMENTOS	Total:	8.548.600		16
		Direta:	8.547.600		
		Indireta:	1.000		
4490.00	Aplicações Diretas	Total: 8.548.600 Direta: 8.547.600 Indireta: 1.000			16
4490.30	Material de Consumo	Total: 500 Direta: 500 Indireta:			0
4490.51	Obras e Instalações	Total: 6.542.000 Direta: 6.541.500 Indireta: 500			12
4490.52	Equipamentos e Material Permanente	Total: 1.989.600 Direta: 1.989.100 Indireta: 500			4



**Prefeitura Municipal de Patu**

Secretaria de Administração e Finanças


Departamento de Contabilidade - Orçamento-Programa de 2024 - R\$ 1,00

Fiscal e Seguridade

Demonstrativo da Despesa Segundo as Categorias Econômicas - ANEXO II - LF nº 4.320/64

Cód. Despesa	Descrição da Despesa	Desdobramento	Elemento	Categorias e Sub-categorias Econômicas	%
4490.61	Aquisição de Imóveis	Total: 10.000 Direta: 10.000 Indireta:			0
4490.92	Despesas de Exercícios Anteriores	Total: 6.500 Direta: 6.500 Indireta:			0
4600.00	AMORTIZAÇÃO DA DÍVIDA	Total: Direta: Indireta:	1.070.000 1.070.000		2
4690.00	Aplicações Diretas	Total: 870.000 Direta: 870.000 Indireta:			2
4690.71	Principal da Dívida Contratual Resgatado	Total: 570.000 Direta: 570.000 Indireta:			1
4690.91	Sentenças Judiciais	Total: 300.000 Direta: 300.000 Indireta:			1
4691.00	Aplicações Diretas	Total: 200.000 Direta: 200.000 Indireta:			0
4691.71	Principal da Dívida Contratual Resgatado	Total: 200.000 Direta: 200.000 Indireta:			0
9000.00	Reserva de Contingência	Total: Direta: Indireta:		450.000 250.000 200.000	1
9900.00	Reserva de Contingência	Total: Direta: Indireta:	450.000 250.000 200.000		1
9999.00	Reserva de Contingência	Total: 450.000 Direta: 250.000 Indireta: 200.000			1
9999.99	Reserva de Contingência	Total: 450.000 Direta: 250.000 Indireta: 200.000			1





Prefeitura Municipal de Patu


Secretaria de Administração e Finanças

Departamento de Contabilidade - Orçamento-Programa de 2024 - R\$ 1,00

Fiscal e Seguridade

Demonstrativo da Despesa Segundo as Categorias Econômicas - ANEXO II - LF nº 4.320/64


Cód. Despesa	Descrição da Despesa	Desdobramento	Elemento	Categorias e Sub-categorias Econômicas	%
			1 - Total da Direta:	49.209.115	
			2 - Total da Indireta:	5.206.000	
			3 - Total (1 + 2):	54.415.115	
			Total da Intra-Orçamentária:	3.100.000	


CLAIR LEFFAO MARTINS
BELTRÃO BEZERRA DE
MELO
CRC-PB 4395/O-7


RUBINALDO MAIA SANTOS
SEC. DE ADMINISTRAÇÃO E
FINANÇAS


RIVELINO CÂMARA
PREFEITO

Folha nº 320


**Prefeitura Municipal de Patu**

Secretaria de Administração e Finanças


Departamento de Contabilidade - Orçamento-Programa de 2024 - R\$ 1,00

Demonstrativo da Despesa Segundo as Categorias Econômicas - ANEXO II - LF nº 4.320/64

Fiscal

Cód. Despesa	Descrição da Despesa	Desdobramento	Elemento	Categorias e Sub-categorias Econômicas	%
3000.00	DESPESAS CORRENTES				
		Total:		26.109.215	48
		Direta:		26.109.215	
		Indireta:			
3100.00	PESSOAL E ENCARGOS SOCIAIS				
		Total:	17.072.315		31
		Direta:	17.072.315		
		Indireta:			
3190.00	Aplicações Diretas				
		Total:	14.807.315		27
		Direta:	14.807.315		
		Indireta:			
3190.01	Aposentadorias, Reserva Remunerada e Reformas				
		Total:	5.000		0
		Direta:	5.000		
		Indireta:			
3190.03	Pensões				
		Total:	5.000		0
		Direta:	5.000		
		Indireta:			
3190.04	Contratação por Tempo Determinado				
		Total:	2.251.700		4
		Direta:	2.251.700		
		Indireta:			
3190.11	Vencimentos e Vantagens Fixas - Pessoal Civil				
		Total:	11.744.615		22
		Direta:	11.744.615		
		Indireta:			
3190.13	Obrigações Patronais				
		Total:	598.500		1
		Direta:	598.500		
		Indireta:			
3190.16	Outras Despesas Variáveis - Pessoal Civil				
		Total:	156.000		0
		Direta:	156.000		
		Indireta:			
3190.91	Sentenças Judiciais				
		Total:	10.000		0
		Direta:	10.000		
		Indireta:			
3190.92	Despesas de Exercícios Anteriores				
		Total:	36.500		0
		Direta:	36.500		
		Indireta:			
3191.00	Aplicação Direta Decorrente de Operação entre Órgãos, Fundos e Entidades Integrantes dos Orçamentos				
		Total:	2.265.000		4
		Direta:	2.265.000		
		Indireta:			

Folha nº 121

**Prefeitura Municipal de Patu**

Secretaria de Administração e Finanças

Departamento de Contabilidade - Orçamento-Programa de 2024 - R\$ 1,00

Demonstrativo da Despesa Segundo as Categorias Econômicas - ANEXO II - LF nº 4.320/64

Fiscal

Cód. Despesa	Descrição da Despesa	Desdobramento	Elemento	Categorias e Sub-categorias Econômicas	%
3191.13	Contribuições Patronais	Total: 1.928.000 Direta: 1.928.000 Indireta:			4
3191.92	Despesas de Exercícios Anteriores (25)(I)	Total: 337.000 Direta: 337.000 Indireta:			1
3200.00	JUROS E ENCARGOS DA DÍVIDA	Total: Direta: Indireta:	500 500		0
3290.00	Aplicações Diretas	Total: 500 Direta: 500 Indireta:			0
3290.21	Juros sobre a Dívida por Contrato	Total: 500 Direta: 500 Indireta:			0
3300.00	OUTRAS DESPESAS CORRENTES	Total: Direta: Indireta:	9.036.400 9.036.400		17
3350.00	Transferências a Instituições Privadas sem Fins Lucrativos	Total: 153.000 Direta: 153.000 Indireta:			0
3350.41	Contribuições	Total: 150.500 Direta: 150.500 Indireta:			0
3350.43	Subvenções Sociais	Total: 2.500 Direta: 2.500 Indireta:			0
3390.00	Aplicações Diretas	Total: 8.640.600 Direta: 8.640.600 Indireta:			16
3390.14	Diárias - Civil	Total: 38.000 Direta: 38.000 Indireta:			0
3390.18	Auxílio Financeiro a Estudantes	Total: 50.500 Direta: 50.500 Indireta:			0



**Prefeitura Municipal de Patu**

Secretaria de Administração e Finanças


Departamento de Contabilidade - Orçamento-Programa de 2024 - R\$ 1,00

Demonstrativo da Despesa Segundo as Categorias Econômicas - ANEXO II - LF nº 4.320/64

Fiscal

Cód. Despesa	Descrição da Despesa	Desdobramento	Elemento	Categorias e Sub-categorias Econômicas	%
3390.30	Material de Consumo	Total: 2.455.000 Direta: 2.455.000 Indireta:			5
3390.31	Premiações Culturais, Artísticas, Científicas, Desportivas e Outras	Total: 177.000 Direta: 177.000 Indireta:			0
3390.32	Material, Bem ou Serviço para Distribuição Gratuita	Total: 59.500 Direta: 59.500 Indireta:			0
3390.33	Passagens e Despesas com Locomoção	Total: 14.500 Direta: 14.500 Indireta:			0
3390.35	Serviços de Consultoria	Total: 422.000 Direta: 422.000 Indireta:			1
3390.36	Outros Serviços de Terceiros - Pessoa Física	Total: 1.704.600 Direta: 1.704.600 Indireta:			3
3390.39	Outros Serviços de Terceiros - Pessoa Jurídica	Total: 2.920.500 Direta: 2.920.500 Indireta:			5
3390.40	Serviços de Tecnologia da Informação e Comunicação	Total: 188.000 Direta: 188.000 Indireta:			0
3390.47	Obrigações Tributárias e Contributivas	Total: 270.600 Direta: 270.600 Indireta:			0
3390.48	Outros Auxílios Financeiros a Pessoas Físicas	Total: 1.500 Direta: 1.500 Indireta:			0
3390.91	Sentenças Judiciais	Total: 20.000 Direta: 20.000 Indireta:			0
3390.92	Despesas de Exercícios Anteriores	Total: 179.400 Direta: 179.400 Indireta:			0



**Prefeitura Municipal de Patu**

Secretaria de Administração e Finanças


Departamento de Contabilidade - Orçamento-Programa de 2024 - R\$ 1,00

Demonstrativo da Despesa Segundo as Categorias Econômicas - ANEXO II - LF nº 4.320/64

Fiscal

Cód. Despesa	Descrição da Despesa	Desdobramento	Elemento	Categorias e Sub-categorias Econômicas	%
3390.93	Indenizações e Restituições	Total: 139.500 Direta: 139.500 Indireta:			0
3399.00	A Definir	Total: 242.800 Direta: 242.800 Indireta:			0
3399.99	A Classificar	Total: 242.800 Direta: 242.800 Indireta:			0
4000.00	DESPESAS DE CAPITAL	Total: 6.705.100 Direta: 6.705.100 Indireta:		6.705.100	12
4400.00	INVESTIMENTOS	Total: 5.635.100 Direta: 5.635.100 Indireta:	5.635.100		10
4490.00	Aplicações Diretas	Total: 5.635.100 Direta: 5.635.100 Indireta:			10
4490.30	Material de Consumo	Total: 500 Direta: 500 Indireta:			0
4490.51	Obras e Instalações	Total: 4.839.500 Direta: 4.839.500 Indireta:			9
4490.52	Equipamentos e Material Permanente	Total: 782.600 Direta: 782.600 Indireta:			1
4490.61	Aquisição de Imóveis	Total: 9.000 Direta: 9.000 Indireta:			0
4490.92	Despesas de Exercícios Anteriores	Total: 3.500 Direta: 3.500 Indireta:			0
4600.00	AMORTIZAÇÃO DA DÍVIDA	Total: 1.070.000 Direta: 1.070.000 Indireta:	1.070.000		

Folha nº 224

**Prefeitura Municipal de Patu**

Secretaria de Administração e Finanças

Departamento de Contabilidade - Orçamento-Programa de 2024 - R\$ 1,00

Demonstrativo da Despesa Segundo as Categorias Econômicas - ANEXO II - LF nº 4.320/64

Fiscal

Cód. Despesa	Descrição da Despesa	Desdobramento	Elemento	Categorias e Sub-categorias Econômicas	%
4690.00	Aplicações Diretas	Total:	870.000		2
		Direta:	870.000		
		Indireta:			
4690.71	Principal da Dívida Contratual Resgatado	Total:	570.000		1
		Direta:	570.000		
		Indireta:			
4690.91	Sentenças Judiciais	Total:	300.000		1
		Direta:	300.000		
		Indireta:			
4691.00	Aplicações Diretas	Total:	200.000		0
		Direta:	200.000		
		Indireta:			
4691.71	Principal da Dívida Contratual Resgatado	Total:	200.000		0
		Direta:	200.000		
		Indireta:			
9000.00	Reserva de Contingência	Total:		250.000	0
		Direta:		250.000	
		Indireta:			
9900.00	Reserva de Contingência	Total:	250.000		0
		Direta:	250.000		
		Indireta:			
9999.00	Reserva de Contingência	Total:	250.000		0
		Direta:	250.000		
		Indireta:			
9999.99	Reserva de Contingência	Total:	250.000		0
		Direta:	250.000		
		Indireta:			

1 - Total da Direta: 33.064.315
 2 - Total da Indireta: 0
3 - Total (1 + 2): 33.064.315
 Total da Intra-Orçamentária: 2.465.000

CLAIR LEFFAO MARTINS
 BELTRÃO BEZERRA DE
 MELO
 CRC-PB 4395/O-7

Folha nº 125



Prefeitura Municipal de Patu

Secretaria de Administração e Finanças


Departamento de Contabilidade - Orçamento-Programa de 2024 - R\$ 1,00

Demonstrativo da Despesa Segundo as Categorias Econômicas - ANEXO II - LF nº 4.320/64

Fiscal

Cód. Despesa	Descrição da Despesa	Desdobramento	Elemento	Categorias e Sub-categorias Econômicas	%
		 RUBINALDO MAIA SANTOS SEC. DE ADMINISTRAÇÃO E FINANÇAS	 RIVELINO CÂMARA PREFEITO		

Folha nº 126


**Prefeitura Municipal de Patu**

Secretaria de Administração e Finanças


Departamento de Contabilidade - Orçamento-Programa de 2024 - R\$ 1,00

Demonstrativo da Despesa Segundo as Categorias Econômicas - ANEXO II - LF nº 4.320/64

Seguridade

Cód. Despesa	Descrição da Despesa	Desdobramento	Elemento	Categorias e Sub-categorias Econômicas	%
3000.00	DESPESAS CORRENTES				
		Total:		18.237.300	34
		Direta:		13.232.300	
		Indireta:		5.005.000	
3100.00	PESSOAL E ENCARGOS SOCIAIS				
		Total:	11.234.300		21
		Direta:	6.370.800		
		Indireta:	4.863.500		
3190.00	Aplicações Diretas				
		Total:	10.599.300		19
		Direta:	5.735.800		
		Indireta:	4.863.500		
3190.01	Aposentadorias, Reserva Remunerada e Reformas				
		Total:	4.370.000		8
		Direta:			
		Indireta:	4.370.000		
3190.03	Pensões				
		Total:	287.000		1
		Direta:			
		Indireta:	287.000		
3190.04	Contratação por Tempo Determinado				
		Total:	2.671.100		5
		Direta:	2.651.100		
		Indireta:	20.000		
3190.11	Vencimentos e Vantagens Fixas - Pessoal Civil				
		Total:	3.213.200		6
		Direta:	3.063.200		
		Indireta:	150.000		
3190.13	Obrigações Patronais				
		Total:	45.500		0
		Direta:	10.500		
		Indireta:	35.000		
3190.16	Outras Despesas Variáveis - Pessoal Civil				
		Total:	2.500		0
		Direta:	2.500		
		Indireta:			
3190.91	Sentenças Judiciais				
		Total:	500		0
		Direta:			
		Indireta:	500		
3190.92	Despesas de Exercícios Anteriores				
		Total:	9.500		0
		Direta:	8.500		
		Indireta:	1.000		
3191.00	Aplicação Direta Decorrente de Operação entre Órgãos, Fundos e Entidades Integrantes dos Orçamentos				
		Total:	635.000		1
		Direta:	635.000		
		Indireta:			

Folha nº 127

**Prefeitura Municipal de Patu**

Secretaria de Administração e Finanças


Departamento de Contabilidade - Orçamento-Programa de 2024 - R\$ 1,00

Demonstrativo da Despesa Segundo as Categorias Econômicas - ANEXO II - LF nº 4.320/64

Seguridade

Cód. Despesa	Descrição da Despesa	Desdobramento	Elemento	Categorias e Sub-categorias Econômicas	%
3191.13	Contribuições Patronais	Total: 529.000 Direta: 529.000 Indireta:			1
3191.92	Despesas de Exercícios Anteriores (25)(1)	Total: 106.000 Direta: 106.000 Indireta:			0
3300.00	OUTRAS DESPESAS CORRENTES	Total: Direta: Indireta:	7.003.000 6.861.500 141.500		13
3350.00	Transferências a Instituições Privadas sem Fins Lucrativos	Total: 7.500 Direta: 7.500 Indireta:			0
3350.41	Contribuições	Total: 6.500 Direta: 6.500 Indireta:			0
3350.43	Subvenções Sociais	Total: 1.000 Direta: 1.000 Indireta:			0
3371.00	Transferências a Consórcios Públicos	Total: 50.500 Direta: 50.500 Indireta:			0
3371.70	Rateio pela Participação em Consórcio Público	Total: 50.500 Direta: 50.500 Indireta:			0
3390.00	Aplicações Diretas	Total: 6.702.200 Direta: 6.560.700 Indireta: 141.500			12
3390.08	Outros Benefícios Assistenciais	Total: 500 Direta: Indireta: 500			0
3390.14	Diárias - Civil	Total: 12.500 Direta: 10.500 Indireta: 2.000			0
3390.30	Material de Consumo	Total: 2.324.700 Direta: 2.324.200 Indireta: 500			4



**Prefeitura Municipal de Patu**

Secretaria de Administração e Finanças


Departamento de Contabilidade - Orçamento-Programa de 2024 - R\$ 1,00

Demonstrativo da Despesa Segundo as Categorias Econômicas - ANEXO II - LF nº 4.320/64

Seguridade

Cód. Despesa	Descrição da Despesa	Desdobramento	Elemento	Categorias e Sub-categorias Econômicas	%
3390.31	Premiações Culturais, Artísticas, Científicas, Desportivas e Outras	Total: 120.500 Direta: 120.500 Indireta:			0
3390.32	Material, Bem ou Serviço para Distribuição Gratuita	Total: 38.000 Direta: 38.000 Indireta:			0
3390.33	Passagens e Despesas com Locomoção	Total: 15.000 Direta: 15.000 Indireta:			0
3390.35	Serviços de Consultoria	Total: 99.000 Direta: 6.000 Indireta: 93.000			0
3390.36	Outros Serviços de Terceiros - Pessoa Física	Total: 1.187.000 Direta: 1.175.000 Indireta: 12.000			2
3390.39	Outros Serviços de Terceiros - Pessoa Jurídica	Total: 2.524.000 Direta: 2.507.000 Indireta: 17.000			5
3390.40	Serviços de Tecnologia da Informação e Comunicação	Total: 29.500 Direta: 14.500 Indireta: 15.000			0
3390.47	Obrigações Tributárias e Contributivas	Total: 7.500 Direta: 7.000 Indireta: 500			0
3390.48	Outros Auxílios Financeiros a Pessoas Físicas	Total: 73.500 Direta: 73.500 Indireta:			0
3390.92	Despesas de Exercícios Anteriores	Total: 188.500 Direta: 188.000 Indireta: 500			0
3390.93	Indenizações e Restituições	Total: 82.000 Direta: 81.500 Indireta: 500			0
3399.00	A Definir	Total: 242.800 Direta: 242.800 Indireta:			0



**Prefeitura Municipal de Patu**

Secretaria de Administração e Finanças

Departamento de Contabilidade - Orçamento-Programa de 2024 - R\$ 1,00

Demonstrativo da Despesa Segundo as Categorias Econômicas - ANEXO II - LF nº 4.320/64

Seguridade

Cód. Despesa	Descrição da Despesa	Desdobramento	Elemento	Categorias e Sub-categorias Econômicas	%
3399.99	A Classificar	Total: 242.800 Direta: 242.800 Indireta:			0
4000.00	DESPESAS DE CAPITAL	Total: 2.913.500 Direta: 2.912.500 Indireta: 1.000		2.913.500	5
4400.00	INVESTIMENTOS	Total: 2.913.500 Direta: 2.912.500 Indireta: 1.000	2.913.500		5
4490.00	Aplicações Diretas	Total: 2.913.500 Direta: 2.912.500 Indireta: 1.000			5
4490.51	Obras e Instalações	Total: 1.702.500 Direta: 1.702.000 Indireta: 500			3
4490.52	Equipamentos e Material Permanente	Total: 1.207.000 Direta: 1.206.500 Indireta: 500			2
4490.61	Aquisição de Imóveis	Total: 1.000 Direta: 1.000 Indireta:			0
4490.92	Despesas de Exercícios Anteriores	Total: 3.000 Direta: 3.000 Indireta:			0
9000.00	Reserva de Contingência	Total: 200.000 Direta: Indireta:		200.000	0
9900.00	Reserva de Contingência	Total: 200.000 Direta: Indireta:	200.000		0
9999.00	Reserva de Contingência	Total: 200.000 Direta: Indireta:			0
9999.99	Reserva de Contingência	Total: 200.000 Direta: Indireta:			0





Prefeitura Municipal de Patu


Secretaria de Administração e Finanças

Departamento de Contabilidade - Orçamento-Programa de 2024 - R\$ 1,00

Demonstrativo da Despesa Segundo as Categorias Econômicas - ANEXO II - LF nº 4.320/64

Seguridade

Cód. Despesa	Descrição da Despesa	Desdobramento	Elemento	Categorias e Sub-categorias Econômicas	%
			1 - Total da Direta:	16.144.800	
			2 - Total da Indireta:	5.206.000	
			3 - Total (1 + 2):	21.350.800	
			Total da Intra-Orçamentária:	635.000	


CLAIR LEIFÃO MARTINS
BELTRÃO BEZERRA DE
MELO
CRC-PB 4395/O-7


RUBINALDO MAIA SANTOS
SEC. DE ADMINISTRAÇÃO E
FINANÇAS


RIVELINO CÂMARA
PREFEITO

Folha nº 131


**Prefeitura Municipal de Patu**

Secretaria de Administração e Finanças


Departamento de Contabilidade - Orçamento-Programa de 2024 - R\$ 1,00

Demonstrativo da Despesa Segundo as Categorias Econômicas - ANEXO II - LF nº 4.320/64

Órgão

Cód.	Descrição da Despesa	Desdobramento	Elemento	Categorias e Sub-categorias Econômicas
001	Prefeitura Municipal de Patu			
3000.00	DESPESAS CORRENTES			37.493.515
3100.00	PESSOAL E ENCARGOS SOCIAIS		22.281.615	
3190.00	Aplicações Diretas	19.382.115		
3190.01	Aposentadorias, Reserva Remunerada e Reformas	5.000		
3190.03	Pensões	5.000		
3190.04	Contratação por Tempo Determinado	4.902.800		
3190.11	Vencimentos e Vantagens Fixas - Pessoal Civil	13.857.815		
3190.13	Obrigações Patronais	399.000		
3190.16	Outras Despesas Variáveis - Pessoal Civil	158.000		
3190.91	Sentenças Judiciais	10.000		
3190.92	Despesas de Exercícios Anteriores	44.500		
3191.00	Aplicação Direta Decorrente de Operação entre Órgãos, Fundos e Entidades Integrantes dos Orçamentos	2.899.500		
3191.13	Contribuições Patronais	2.456.500		
3191.92	Despesas de Exercícios Anteriores (25)(I)	443.000		
3200.00	JUROS E ENCARGOS DA DÍVIDA		500	
3290.00	Aplicações Diretas	500		
3290.21	Juros sobre a Dívida por Contrato	500		
3300.00	OUTRAS DESPESAS CORRENTES		15.211.400	
3350.00	Transferências a Instituições Privadas sem Fins Lucrativos	146.500		
3350.41	Contribuições	143.000		
3350.43	Subvenções Sociais	3.500		
3371.00	Transferências a Consórcios Públicos	50.500		
3371.70	Rateio pela Participação em Consórcio Público	50.500		
3390.00	Aplicações Diretas	14.528.800		
3390.14	Diárias - Civil	28.500		
3390.18	Auxílio Financeiro a Estudantes	50.500		
3390.30	Material de Consumo	4.689.200		
3390.31	Premiações Culturais, Artísticas, Científicas, Desportivas e Outras	297.500		
3390.32	Material, Bem ou Serviço para Distribuição Gratuita	97.000		
3390.33	Passagens e Despesas com Locomoção	23.500		
3390.35	Serviços de Consultoria	168.000		
3390.36	Outros Serviços de Terceiros - Pessoa Física	2.849.600		
3390.39	Outros Serviços de Terceiros - Pessoa Jurídica	5.227.500		
3390.40	Serviços de Tecnologia da Informação e Comunicação	142.500		
3390.47	Obrigações Tributárias e Contributivas	272.600		
3390.48	Outros Auxílios Financeiros a Pessoas Físicas	75.000		
3390.91	Sentenças Judiciais	20.000		
3390.92	Despesas de Exercícios Anteriores	366.900		
3390.93	Indenizações e Restituições	220.500		
3399.00	A Definir	485.600		
3399.99	A Classificar	485.600		
4000.00	DESPESAS DE CAPITAL			9.535.600
4400.00	INVESTIMENTOS		8.465.600	
4490.00	Aplicações Diretas	8.465.600		
4490.30	Material de Consumo	500		
4490.51	Obras e Instalações	6.481.500		
4490.52	Equipamentos e Material Permanente	1.967.100		
4490.61	Aquisição de Imóveis	10.000		
4490.92	Despesas de Exercícios Anteriores	6.500		
4600.00	AMORTIZAÇÃO DA DÍVIDA		1.070.000	
	Aplicações Diretas			

Folha nº 138



Prefeitura Municipal de Patu

Secretaria de Administração e Finanças

Departamento de Contabilidade - Orçamento-Programa de 2024 - R\$ 1,00

Demonstrativo da Despesa Segundo as Categorias Econômicas - ANEXO II - LF nº 4.320/64

Órgão

Cód.	Descrição da Despesa	Desdobramento	Elemento	Categorias e Sub-categorias Econômicas
001	Prefeitura Municipal de Patu			
4690.00		870.000		
4690.71	Principal da Dívida Contratual Resgatado	570.000		
4690.91	Sentenças Judiciais	300.000		
4691.00	Aplicações Diretas	200.000		
4691.71	Principal da Dívida Contratual Resgatado	200.000		
9000.00	Reserva de Contingência			250.000
9900.00	Reserva de Contingência		250.000	
9999.00	Reserva de Contingência	250.000		
9999.99	Reserva de Contingência	250.000		
			Total:	47.279.115

Folha nº 133
#

**Prefeitura Municipal de Patu**

Secretaria de Administração e Finanças

Departamento de Contabilidade - Orçamento-Programa de 2024 - R\$ 1,00

Demonstrativo da Despesa Segundo as Categorias Econômicas - ANEXO II - LF nº 4.320/64

Órgão

Cód.	Descrição da Despesa	Desdobramento	Elemento	Categorias e Sub-categorias Econômicas
002	Câmara Municipal de Patu			
3000.00	DESPESAS CORRENTES			1.848.000
3100.00	PESSOAL E ENCARGOS SOCIAIS		1.161.500	
3190.00	Aplicações Diretas	1.161.000		
3190.11	Vencimentos e Vantagens Fixas - Pessoal Civil	950.000		
3190.13	Obrigações Patronais	210.000		
3190.16	Outras Despesas Variáveis - Pessoal Civil	500		
3190.92	Despesas de Exercícios Anteriores	500		
3191.00	Aplicação Direta Decorrente de Operação entre Órgãos, Fundos e Entidades Integrantes dos Orçamentos	500		
3191.13	Contribuições Patronais	500		
3300.00	OUTRAS DESPESAS CORRENTES		686.500	
3350.00	Transferências a Instituições Privadas sem Fins Lucrativos	14.000		
3350.41	Contribuições	14.000		
3390.00	Aplicações Diretas	672.500		
3390.14	Diárias - Civil	20.000		
3390.30	Material de Consumo	90.000		
3390.32	Material, Bem ou Serviço para Distribuição Gratuita	500		
3390.33	Passagens e Despesas com Locomoção	6.000		
3390.35	Serviços de Consultoria	260.000		
3390.36	Outros Serviços de Terceiros - Pessoa Física	30.000		
3390.39	Outros Serviços de Terceiros - Pessoa Jurídica	200.000		
3390.40	Serviços de Tecnologia da Informação e Comunicação	60.000		
3390.47	Obrigações Tributárias e Contributivas	5.000		
3390.92	Despesas de Exercícios Anteriores	500		
3390.93	Indenizações e Restituições	500		
4000.00	DESPESAS DE CAPITAL			82.000
4400.00	INVESTIMENTOS		82.000	
4490.00	Aplicações Diretas	82.000		
4490.51	Obras e Instalações	60.000		
4490.52	Equipamentos e Material Permanente	22.000		
			Total:	1.930.000

Folha nº 134

**Prefeitura Municipal de Patu**

Secretaria de Administração e Finanças

Departamento de Contabilidade - Orçamento-Programa de 2024 - R\$ 1,00

Demonstrativo da Despesa Segundo as Categorias Econômicas - ANEXO II - LF nº 4.320/64

Órgão

Cód. Despesa	Descrição da Despesa	Desdobramento	Elemento	Categorias e Sub-categorias Econômicas
007	Fundo de Previdência Social do Município de Patu			
3000.00	DESPESAS CORRENTES			5.005.000
3100.00	PESSOAL E ENCARGOS SOCIAIS		4.863.500	
3190.00	Aplicações Diretas	4.863.500		
3190.01	Aposentadorias, Reserva Remunerada e Reformas	4.370.000		
3190.03	Pensões	287.000		
3190.04	Contratação por Tempo Determinado	20.000		
3190.11	Vencimentos e Vantagens Fixas - Pessoal Civil	150.000		
3190.13	Obrigações Patronais	35.000		
3190.91	Sentenças Judiciais	500		
3190.92	Despesas de Exercícios Anteriores	1.000		
3300.00	OUTRAS DESPESAS CORRENTES		141.500	
3390.00	Aplicações Diretas	141.500		
3390.08	Outros Benefícios Assistenciais	500		
3390.14	Diárias - Civil	2.000		
3390.30	Material de Consumo	500		
3390.35	Serviços de Consultoria	93.000		
3390.36	Outros Serviços de Terceiros - Pessoa Física	12.000		
3390.39	Outros Serviços de Terceiros - Pessoa Jurídica	17.000		
3390.40	Serviços de Tecnologia da Informação e Comunicação	15.000		
3390.47	Obrigações Tributárias e Contributivas	500		
3390.92	Despesas de Exercícios Anteriores	500		
3390.93	Indenizações e Restituições	500		
4000.00	DESPESAS DE CAPITAL			1.000
4400.00	INVESTIMENTOS		1.000	
4490.00	Aplicações Diretas	1.000		
4490.51	Obras e Instalações	500		
4490.52	Equipamentos e Material Permanente	500		
9000.00	Reserva de Contingência			200.000
9900.00	Reserva de Contingência		200.000	
9999.00	Reserva de Contingência	200.000		
9999.99	Reserva de Contingência	200.000		

Total: 5.206.000

1 - Total da Direta:	49.209.115
2 - Total da Indireta:	5.206.000
3 - Total (1 + 2):	54.415.115
Total da Intra-Orçamentária:	3.100.000

CLAIR LEFFÃO MARTINS
BELTRÃO BEZERRA DE
MELO
 CRC-PB 4395/O-7

RUBINALDO MATA SANTOS
 SEC. DE ADMINISTRAÇÃO E
 FINANÇAS

RIVELINO CÂMARA
 PREFEITO

Folha nº 135



Prefeitura Municipal de Patu

Secretaria de Administração e Finanças

Departamento de Contabilidade - Orçamento-Programa de 2024 - R\$ 1,00

Quadro Detalhado da Despesa Fixada por Unidade Orçamentária, Ações, Natureza e Elemento de Despesa - Q.D.D.

Classificação Institucional Funcional Programática							Dotação	%			
Natureza de Despesa/Modalidade de Aplicação/Elemento de Despesa/Fonte de Recurso							Orçamentária				
01.010	Câmara Municipal						1.930.000	4			
01	031	2001	2001 Manutenção das Atividades da Câmara Municipal				1.930.000	4			
			Manter as atividades da Câmara Municipal								
		3100.00	PESSOAL E ENCARGOS SOCIAIS				1.161.500	2			
			Aplicações Diretas				1.161.000	2			
000001	3190.11	99	15001000	Vencimentos e Vantagens Fixas - Pessoal Civil		Fiscal	950.000	2			
000002	3190.13	99	15001000	Obrigações Patronais		Fiscal	210.000	0			
000003	3190.16	99	15001000	Outras Despesas Variáveis - Pessoal Civil		Fiscal	500	0			
000004	3190.92	99	15001000	Despesas de Exercícios Anteriores		Fiscal	500	0			
			Aplicação Direta Decorrente de Operação entre Órgãos, Fundos e Entidades Integrantes dos Orçamentos				500	0			
000005	3191.13	99	15001000	Contribuições Patronais		Fiscal	500	0			
		3300.00	OUTRAS DESPESAS CORRENTES				686.500	1			
			Transferências a Instituições Privadas sem Fins Lucrativos				14.000	0			
000006	3350.41	99	15001000	Contribuições		Fiscal	14.000	0			
			Aplicações Diretas				672.500	1			
000007	3390.14	99	15001000	Diárias - Civil		Fiscal	20.000	0			
000008	3390.30	99	15001000	Material de Consumo		Fiscal	90.000	0			
000009	3390.32	99	15001000	Material, Bem ou Serviço para Distribuição Gratuita		Fiscal	500	0			
000010	3390.33	99	15001000	Passagens e Despesas com Locomoção		Fiscal	6.000	0			
000011	3390.35	99	15001000	Serviços de Consultoria		Fiscal	260.000	0			
000012	3390.36	99	15001000	Outros Serviços de Terceiros - Pessoa Física		Fiscal	30.000	0			
000013	3390.39	99	15001000	Outros Serviços de Terceiros - Pessoa Jurídica		Fiscal	200.000	0			
000014	3390.40	99	15001000	Serviços de Tecnologia da Informação e Comunicação		Fiscal	60.000	0			
000015	3390.47	99	15001000	Obrigações Tributárias e Contributivas		Fiscal	5.000	0			
000016	3390.92	99	15001000	Despesas de Exercícios Anteriores		Fiscal	500	0			
000017	3390.93	99	15001000	Indenizações e Restituições		Fiscal	500	0			
		4400.00	INVESTIMENTOS				82.000	0			
			Aplicações Diretas				82.000	0			
000018	4490.51	99	15001000	Obras e Instalações		Fiscal	60.000	0			
000019	4490.52	99	15001000	Equipamentos e Material Permanente		Fiscal	22.000	0			
			Pessoal e Encargos Sociais	Juros e Encargos da Dívida	Outras Despesas Correntes	Investimentos	Inversões Financeiras	Amortização da Dívida	Reserva de Contingência		
Fiscal:			1.161.500		686.500	82.000				1.930.000	4
Seguridade:										0	0
Total:			1.161.500		686.500	82.000				1.930.000	4

Folha nº 136

**Prefeitura Municipal de Patu**

Secretaria de Administração e Finanças

Departamento de Contabilidade - Orçamento-Programa de 2024 - R\$ 1,00

Quadro Detalhado da Despesa Fixada por Unidade Orçamentária, Ações, Natureza e Elemento de Despesa - Q.D.D.

Folha nº 137

Classificação Institucional Funcional Programática						Dotação	%
Natureza de Despesa/Modalidade de Aplicação/Elemento de Despesa/Fonte de Recurso						Orçamentária	
02.010	Secretaria Municipal do Gabinete Civil					2.832.500	5
04	122	2002	2002 Manutenção das Atividades da Secretaria Municipal do Gabinete Civil			1.447.500	3
Manter as atividades da Secretaria Municipal do Gabinete Civil e apoiar o prefeito municipal na realização de suas atividades cotidianas à frente do governo municipal, principalmente nos assuntos de ordem política e administrativa em todas as esferas de governo.							
		3100.00	PESSOAL E ENCARGOS SOCIAIS			1.066.000	2
Aplicações Diretas						956.000	2
000020	3190.04	99	15001000	Contratação por Tempo Determinado	Fiscal	5.000	0
000021	3190.11	99	15001000	Vencimentos e Vantagens Fixas - Pessoal Civil	Fiscal	800.000	1
000022	3190.13	99	15001000	Obrigações Patronais	Fiscal	500	0
000023	3190.16	99	15001000	Outras Despesas Variáveis - Pessoal Civil	Fiscal	150.000	0
000024	3190.92	99	15001000	Despesas de Exercícios Anteriores	Fiscal	500	0
Aplicação Direta Decorrente de Operação entre Órgãos, Fundos e Entidades Integrantes dos Orçamentos						110.000	0
000025	3191.13	99	15001000	Contribuições Patronais	Fiscal	100.000	0
000026	3191.92	99	15001000	Despesas de Exercícios Anteriores (25)(I)	Fiscal	10.000	0
		3300.00	OUTRAS DESPESAS CORRENTES			356.000	1
Transferências a Instituições Privadas sem Fins Lucrativos						1.000	0
000027	3350.41	99	15001000	Contribuições	Fiscal	500	0
000028	3350.43	99	15001000	Subvenções Sociais	Fiscal	500	0
Aplicações Diretas						355.000	1
000029	3390.14	99	15001000	Diárias - Civil	Fiscal	10.000	0
000030	3390.30	99	15001000	Material de Consumo	Fiscal	50.000	0
000031	3390.31	99	15001000	Premiações Culturais, Artísticas, Científicas, Desportivas e Outras	Fiscal	500	0
000032	3390.32	99	15001000	Material, Bem ou Serviço para Distribuição Gratuita	Fiscal	500	0
000033	3390.33	99	15001000	Passagens e Despesas com Locomoção	Fiscal	6.000	0
000034	3390.35	99	15001000	Serviços de Consultoria	Fiscal	5.000	0
000035	3390.36	99	15001000	Outros Serviços de Terceiros - Pessoa Física	Fiscal	180.000	0
000036	3390.39	99	15001000	Outros Serviços de Terceiros - Pessoa Jurídica	Fiscal	50.000	0
000037	3390.40	99	15001000	Serviços de Tecnologia da Informação e Comunicação	Fiscal	2.000	0
000038	3390.47	99	15001000	Obrigações Tributárias e Contributivas	Fiscal	500	0
000039	3390.92	99	15001000	Despesas de Exercícios Anteriores	Fiscal	50.000	0
000040	3390.93	99	15001000	Indenizações e Restituições	Fiscal	500	0
		4400.00	INVESTIMENTOS			25.500	0
Aplicações Diretas						25.500	0
000041	4490.51	99	15001000	Obras e Instalações	Fiscal	5.000	0
000042	4490.52	99	15001000	Equipamentos e Material Permanente	Fiscal	20.000	0
000043	4490.92	99	15001000	Despesas de Exercícios Anteriores	Fiscal	500	0
04	122	2002	2003 Contribuições para Entidades Municipalistas			60.000	0
Contribuir para CNM, FEMURN, AMORN, bem como contribuir para outras associações de caráter municipalista.							
		3300.00	OUTRAS DESPESAS CORRENTES			60.000	0
Transferências a Instituições Privadas sem Fins Lucrativos						60.000	0
000044	3350.41	99	15001000	Contribuições	Fiscal	60.000	0
04	131	2002	2005 Divulgação dos Atos Governamentais			61.000	0
Prover o cidadão de todas as informações de caráter público geradas pela prefeitura, para assegurar o exercício do direito à informação pública, atributo de todo cidadão.							
		3300.00	OUTRAS DESPESAS CORRENTES			61.000	0
Aplicações Diretas						61.000	0
000053	3390.30	99	15001000	Material de Consumo	Fiscal	1.000	0
000054	3390.36	99	15001000	Outros Serviços de Terceiros - Pessoa Física	Fiscal	50.000	0
				Outros Serviços de Terceiros - Pessoa Jurídica			0



Prefeitura Municipal de Patu

Secretaria de Administração e Finanças

Departamento de Contabilidade - Orçamento-Programa de 2024 - R\$ 1,00

Quadro Detalhado da Despesa Fixada por Unidade Orçamentária, Ações, Natureza e Elemento de Despesa - Q.D.D.

Classificação Institucional Funcional Programática						Dotação		
Natureza de Despesa/Modalidade de Aplicação/Elemento de Despesa/Fonte de Recurso				Esfera		Orçamentária	%	
02.010	Secretaria Municipal do Gabinete Civil					2.832.500	5	
00055	3390.39	99	15001000		Fiscal	10.000		
04	122	2002	2066 Manutenção das Atividades da Guarda Civil			1.264.000	2	
			Manter as atividades da Guarda Civil e da Junta de Serviços Militar					
	3100.00		PESSOAL E ENCARGOS SOCIAIS			1.151.000	2	
			Aplicações Diretas			951.000	2	
000905	3190.04	99	15001000 Contratação por Tempo Determinado		Fiscal	400.000	1	
000906	3190.11	99	15001000 Vencimentos e Vantagens Fixas - Pessoal Civil		Fiscal	550.000	1	
000907	3190.13	99	15001000 Obrigações Patronais		Fiscal	500	0	
000908	3190.92	99	15001000 Despesas de Exercícios Anteriores		Fiscal	500	0	
			Aplicação Direta Decorrente de Operação entre Órgãos, Fundos e Entidades Integrantes dos Orçamentos			200.000	0	
000909	3191.13	99	15001000 Contribuições Patronais		Fiscal	150.000	0	
000910	3191.92	99	15001000 Despesas de Exercícios Anteriores (25)(I)		Fiscal	50.000	0	
	3300.00		OUTRAS DESPESAS CORRENTES			108.000	0	
			Transferências a Instituições Privadas sem Fins Lucrativos			1.000	0	
000911	3350.41	99	15001000 Contribuições		Fiscal	500	0	
000912	3350.43	99	15001000 Subvenções Sociais		Fiscal	500	0	
			Aplicações Diretas			107.000	0	
000913	3390.14	99	15001000 Diárias - Civil		Fiscal	500	0	
000914	3390.30	99	15001000 Material de Consumo		Fiscal	80.000	0	
000915	3390.36	99	15001000 Outros Serviços de Terceiros - Pessoa Física		Fiscal	15.000	0	
000916	3390.39	99	15001000 Outros Serviços de Terceiros - Pessoa Jurídica		Fiscal	10.000	0	
000917	3390.40	99	15001000 Serviços de Tecnologia da Informação e Comunicação		Fiscal	500	0	
000918	3390.92	99	15001000 Despesas de Exercícios Anteriores		Fiscal	500	0	
000919	3390.93	99	15001000 Indenizações e Restituições		Fiscal	500	0	
	4400.00		INVESTIMENTOS			5.000	0	
			Aplicações Diretas			5.000	0	
000920	4490.52	99	15001000 Equipamentos e Material Permanente		Fiscal	5.000	0	
	Pessoal e Encargos Sociais	Juros e Encargos da Dívida	Outras Despesas Correntes	Investimentos	Inversões Financeiras	Amortização da Dívida	Reserva de Contigência	
Fiscal:	2.217.000		585.000	30.500			2.832.500	5
Seguridade:							0	0
Total:	2.217.000		585.000	30.500			2.832.500	5

Folha nº 138

**Prefeitura Municipal de Patu**

Secretaria de Administração e Finanças

Departamento de Contabilidade - Orçamento-Programa de 2024 - R\$ 1,00

Quadro Detalhado da Despesa Fixada por Unidade Orçamentária, Ações, Natureza e Elemento de Despesa - Q.D.D.

Classificação Institucional Funcional Programática							Dotação	%	
Natureza de Despesa/Modalidade de Aplicação/Elemento de Despesa/Fonte de Recurso							Orçamentária		
02.020	Assessoria Jurídica						254.000	0	
04 062 2002 2007	Manutenção das Atividades da Assessoria Jurídica						254.000	0	
	Manter as Atividades da Assessoria Jurídica								
3100.00	PESSOAL E ENCARGOS SOCIAIS						251.500	0	
	Aplicações Diretas						251.000	0	
000058 3190.11 99	15001000	Vencimentos e Vantagens Fixas - Pessoal Civil				Fiscal	250.000	0	
000059 3190.13 99	15001000	Obrigações Patronais				Fiscal	500	0	
000060 3190.16 99	15001000	Outras Despesas Variáveis - Pessoal Civil				Fiscal	500	0	
	Aplicação Direta Decorrente de Operação entre Órgãos, Fundos e Entidades Integrantes dos Orçamentos						500	0	
000061 3191.13 99	15001000	Contribuições Patronais				Fiscal	500	0	
3300.00	OUTRAS DESPESAS CORRENTES						2.000	0	
	Aplicações Diretas						2.000	0	
000062 3390.14 99	15001000	Diárias - Civil				Fiscal	500	0	
000063 3390.30 99	15001000	Material de Consumo				Fiscal	500	0	
000064 3390.36 99	15001000	Outros Serviços de Terceiros - Pessoa Física				Fiscal	500	0	
000065 3390.39 99	15001000	Outros Serviços de Terceiros - Pessoa Jurídica				Fiscal	500	0	
4400.00	INVESTIMENTOS						500	0	
	Aplicações Diretas						500	0	
000066 4490.52 99	15001000	Equipamentos e Material Permanente				Fiscal	500	0	
	Pessoal e Encargos Sociais	Juros e Encargos da Dívida	Outras Despesas Correntes	Investimentos	Inversões Financeiras	Amortização da Dívida	Reserva de Contingência		
Fiscal:	251.500		2.000	500				254.000	0
Seguridade:								0	0
Total:	251.500		2.000	500				254.000	0





Prefeitura Municipal de Patu


Secretaria de Administração e Finanças

Departamento de Contabilidade - Orçamento-Programa de 2024 - R\$ 1,00

Quadro Detalhado da Despesa Fixada por Unidade Orçamentária, Ações, Natureza e Elemento de Despesa - Q.D.D.

Classificação Institucional Funcional Programática						Dotação		
Natureza de Despesa/Modalidade de Aplicação/Elemento de Despesa/Fonte de Recurso				Esfera		Orçamentária	%	
02.030	Controladoria Geral do Município					114.000	0	
04	124	2002	2008	Manutenção das Atividades da Controladoria Geral do Município		114.000	0	
				Manter as Atividades da Controladoria Geral do Município.				
			3100.00	PESSOAL E ENCARGOS SOCIAIS		111.500	0	
				Aplicações Diretas		111.000	0	
000067	3190.11	99	15001000	Vencimentos e Vantagens Fixas - Pessoal Civil	Fiscal	110.000	0	
000068	3190.13	99	15001000	Obrigações Patronais	Fiscal	500	0	
000069	3190.16	99	15001000	Outras Despesas Variáveis - Pessoal Civil	Fiscal	500	0	
				Aplicação Direta Decorrente de Operação entre Órgãos, Fundos e Entidades Integrantes dos Orçamentos		500	0	
000070	3191.13	99	15001000	Contribuições Patronais	Fiscal	500	0	
			3300.00	OUTRAS DESPESAS CORRENTES		2.000	0	
				Aplicações Diretas		2.000	0	
000071	3390.14	99	15001000	Diárias - Civil	Fiscal	500	0	
000072	3390.30	99	15001000	Material de Consumo	Fiscal	500	0	
000073	3390.36	99	15001000	Outros Serviços de Terceiros - Pessoa Física	Fiscal	500	0	
000074	3390.39	99	15001000	Outros Serviços de Terceiros - Pessoa Jurídica	Fiscal	500	0	
			4400.00	INVESTIMENTOS		500	0	
				Aplicações Diretas		500	0	
000075	4490.52	99	15001000	Equipamentos e Material Permanente	Fiscal	500	0	
	Pessoal e Encargos Sociais	Juros e Encargos da Dívida	Outras Despesas Correntes	Investimentos	Inversões Financeiras	Amortização da Dívida	Reserva de Contigência	
Fiscal:	111.500		2.000	500			114.000	0
Seguridade:							0	0
Total:	111.500		2.000	500			114.000	0

Folha nº 140



Prefeitura Municipal de Patu

Secretaria de Administração e Finanças

Departamento de Contabilidade - Orçamento-Programa de 2024 - R\$ 1,00

Quadro Detalhado da Despesa Fixada por Unidade Orçamentária, Ações, Natureza e Elemento de Despesa - Q.D.D.

Classificação Institucional Funcional Programática				Dotação	
Natureza de Despesa/Modalidade de Aplicação/Elemento de Despesa/Fonte de Recurso			Esfera	Orçamentária	%
02.040	Secretaria Municipal de Administração e Finanças			4.493.200	8
28 843 0001 0001	Amortização e Encargos com a Dívida do INSS			360.000	1
	Pagar os encargos resultados do refinanciamento da dívida junto ao INSS				
4600.00	AMORTIZAÇÃO DA DÍVIDA			360.000	1
	Aplicações Diretas			360.000	1
000076 4690.71 99	15001000 Principal da Dívida Contratual Resgatado		Fiscal	360.000	1
28 843 0001 0002	Amortização e Encargos da Dívida Contratada			10.500	0
	Realizar o pagamento do principal e encargos da dívida contratada.				
3200.00	JUROS E ENCARGOS DA DÍVIDA			500	0
	Aplicações Diretas			500	0
000077 3290.21 99	15001000 Juros sobre a Dívida por Contrato		Fiscal	500	0
4600.00	AMORTIZAÇÃO DA DÍVIDA			10.000	0
	Aplicações Diretas			10.000	0
000078 4690.71 99	15001000 Principal da Dívida Contratual Resgatado		Fiscal	10.000	0
28 062 0001 0003	Pagamento de Ações Judiciais			330.000	1
	Garantir o pagamento das ações judiciais de pequenos valores - RPV e precatórios.				
3100.00	PESSOAL E ENCARGOS SOCIAIS			10.000	0
	Aplicações Diretas			10.000	0
000079 3190.91 99	15001000 Sentenças Judiciais		Fiscal	10.000	0
3300.00	OUTRAS DESPESAS CORRENTES			20.000	0
	Aplicações Diretas			20.000	0
000080 3390.91 99	15001000 Sentenças Judiciais		Fiscal	20.000	0
4600.00	AMORTIZAÇÃO DA DÍVIDA			300.000	1
	Aplicações Diretas			300.000	1
000081 4690.91 99	15001000 Sentenças Judiciais		Fiscal	300.000	1
28 843 0001 0004	Pagamento de Dívida Junto à COSERN e CAERN			200.000	0
	Pagamento de Dívida Junto à COSERN e CAERN				
4600.00	AMORTIZAÇÃO DA DÍVIDA			200.000	0
	Aplicações Diretas			200.000	0
000082 4690.71 99	15001000 Principal da Dívida Contratual Resgatado		Fiscal	200.000	0
28 845 0001 0005	Contribuição ao PASEP			220.100	0
	Recolher mensalmente as contribuições devidas ao Pasep.				
3300.00	OUTRAS DESPESAS CORRENTES			220.100	0
	Aplicações Diretas			220.100	0
000083 3390.47 99	15001000 Obrigações Tributárias e Contributivas		Fiscal	200.000	0
000045 3390.47 99	17200000 Obrigações Tributárias e Contributivas		Fiscal	20.000	0
000084 3390.47 99	17500000 Obrigações Tributárias e Contributivas		Fiscal	100	0
28 843 0001 0006	Encargos com a Dívida do PREVI-PATU			200.000	0
	Pagar os encargos resultados do refinanciamento da dívida junto a PREVI PATU.				
4600.00	AMORTIZAÇÃO DA DÍVIDA			200.000	0
	Aplicações Diretas			200.000	0
000085 4691.71 99	15001000 Principal da Dívida Contratual Resgatado		Fiscal	200.000	0
04 123 2002 2009	Manutenção das Atividades da Secretaria Municipal de Administração e Finanças			2.829.800	5
	Manter as atividades da secretaria e melhorar a arrecadação própria, intensificar a fiscalização de tributos, efetuar a reforma geral do cadastro imobiliário e econômico equidade no tratamento dispensado aos contribuintes e a sociedade, transparência nas decisões, nos atos e procedimentos administrativos.				

Folha nº 143



Prefeitura Municipal de Patu

Secretaria de Administração e Finanças

Departamento de Contabilidade - Orçamento-Programa de 2024 - R\$ 1,00

Quadro Detalhado da Despesa Fixada por Unidade Orçamentária, Ações, Natureza e Elemento de Despesa - Q.D.D.

Classificação Institucional Funcional Programática		Natureza de Despesa/Modalidade de Aplicação/Elemento de Despesa/Fonte de Recurso		Esfera	Dotação Orçamentária	%
02.040	Secretaria Municipal de Administração e Finanças				4.493.200	8
3100.00	PESSOAL E ENCARGOS SOCIAIS				2.060.700	4
	Aplicações Diretas				1.848.200	3
000086	3190.01 99	15001000	Aposentadorias, Reserva Remunerada e Reformas	Fiscal	5.000	0
000087	3190.03 99	15001000	Pensões	Fiscal	5.000	0
000088	3190.04 99	15001000	Contratação por Tempo Determinado	Fiscal	1.017.200	2
000089	3190.11 99	15001000	Vencimentos e Vantagens Fixas - Pessoal Civil	Fiscal	800.000	1
000090	3190.13 99	15001000	Obrigações Patronais	Fiscal	500	0
000091	3190.16 99	15001000	Outras Despesas Variáveis - Pessoal Civil	Fiscal	500	0
000092	3190.92 99	15001000	Despesas de Exercícios Anteriores	Fiscal	20.000	0
	Aplicação Direta Decorrente de Operação entre Órgãos, Fundos e Entidades Integrantes dos Orçamentos				212.500	0
000093	3191.13 99	15001000	Contribuições Patronais	Fiscal	162.500	0
000094	3191.92 99	15001000	Despesas de Exercícios Anteriores (25)(I)	Fiscal	50.000	0
3300.00	OUTRAS DESPESAS CORRENTES				722.000	1
	Aplicações Diretas				722.000	1
000095	3390.14 99	15001000	Diárias - Civil	Fiscal	500	0
000096	3390.30 99	15001000	Material de Consumo	Fiscal	45.000	0
000098	3390.30 99	17050000	Material de Consumo	Fiscal	30.000	0
000097	3390.30 99	17200000	Material de Consumo	Fiscal	80.000	0
000099	3390.33 99	15001000	Passagens e Despesas com Locomoção	Fiscal	500	0
000100	3390.35 99	15001000	Serviços de Consultoria	Fiscal	140.000	0
000101	3390.36 99	15001000	Outros Serviços de Terceiros - Pessoa Física	Fiscal	50.000	0
000103	3390.36 99	17050000	Outros Serviços de Terceiros - Pessoa Física	Fiscal	20.000	0
000102	3390.36 99	17200000	Outros Serviços de Terceiros - Pessoa Física	Fiscal	25.500	0
000104	3390.39 99	15001000	Outros Serviços de Terceiros - Pessoa Jurídica	Fiscal	180.000	0
000106	3390.39 99	17050000	Outros Serviços de Terceiros - Pessoa Jurídica	Fiscal	20.000	0
000105	3390.39 99	17200000	Outros Serviços de Terceiros - Pessoa Jurídica	Fiscal	50.000	0
000107	3390.40 99	15001000	Serviços de Tecnologia da Informação e Comunicação	Fiscal	30.000	0
000108	3390.47 99	15001000	Obrigações Tributárias e Contributivas	Fiscal	20.000	0
000155	3390.47 99	17200000	Obrigações Tributárias e Contributivas	Fiscal	5.000	0
000110	3390.92 99	15001000	Despesas de Exercícios Anteriores	Fiscal	20.000	0
000160	3390.92 99	17200000	Despesas de Exercícios Anteriores	Fiscal	5.000	0
000111	3390.93 99	15001000	Indenizações e Restituições	Fiscal	500	0
4400.00	INVESTIMENTOS				47.100	0
	Aplicações Diretas				47.100	0
000112	4490.30 99	15001000	Material de Consumo	Fiscal	500	0
000113	4490.51 99	15001000	Obras e Instalações	Fiscal	500	0
000162	4490.51 99	17200000	Obras e Instalações	Fiscal	10.000	0
000114	4490.52 99	15001000	Equipamentos e Material Permanente	Fiscal	20.000	0
000116	4490.52 99	17050000	Equipamentos e Material Permanente	Fiscal	10.100	0
000115	4490.52 99	17200000	Equipamentos e Material Permanente	Fiscal	5.000	0
000117	4490.61 99	15001000	Aquisição de Imóveis	Fiscal	500	0
000118	4490.92 99	15001000	Despesas de Exercícios Anteriores	Fiscal	500	0
04 126 2002 2010	Manutenção do SIAFIC				100.000	0
	Implantar e manter o Sistema Único e Integrado de Execução Orçamentária, Administração Financeira e Controle - SIAFIC, ajustando ao padrão mínimo de qualidade, estabelecido pelo Decreto Federal nº 10.540, de 5 de novembro de 2020.					
3300.00	OUTRAS DESPESAS CORRENTES				95.000	0
	Aplicações Diretas				95.000	0
000119	3390.30 99	15001000	Material de Consumo	Fiscal	500	0
000120	3390.35 99	15001000	Serviços de Consultoria	Fiscal	500	0
000121	3390.36 99	15001000	Outros Serviços de Terceiros - Pessoa Física	Fiscal	10.000	0

Folha nº 142

**Prefeitura Municipal de Patu**


Secretaria de Administração e Finanças

Departamento de Contabilidade - Orçamento-Programa de 2024 - R\$ 1,00

Quadro Detalhado da Despesa Fixada por Unidade Orçamentária, Ações, Natureza e Elemento de Despesa - Q.D.D.

Classificação Institucional Funcional Programática						Dotação	%	
Natureza de Despesa/Modalidade de Aplicação/Elemento de Despesa/Fonte de Recurso						Orçamentária		
02.040	Secretaria Municipal de Administração e Finanças					4.493.200	8	
00122	3390.39	99	15001000	Outros Serviços de Terceiros - Pessoa Jurídica		4.000	0	
00123	3390.40	99	15001000	Serviços de Tecnologia da Informação e Comunicação		80.000	0	
	4400.00			INVESTIMENTOS		5.000	0	
				Aplicações Diretas		5.000	0	
00124	4490.52	99	15001000	Equipamentos e Material Permanente		5.000	0	
04	122	2002	2069	Ações Propostas em Emendas Impositivas		242.800	0	
				Ações propostas em emendas impositivas pelos vereadores				
			3300.00	OUTRAS DESPESAS CORRENTES		242.800	0	
				A Definir		242.800	0	
000481	3399.99	99	15001000	A Classificar		242.800	0	
	Pessoal e Encargos Sociais	Juros e Encargos da Dívida	Outras Despesas Correntes	Investimentos	Inversões Financeiras	Amortização da Dívida	Reserva de Contigência	
Fiscal:	2.070.700	500	1.299.900	52.100		1.070.000	4.493.200	8
Seguridade:							0	0
Total:	2.070.700	500	1.299.900	52.100		1.070.000	4.493.200	8

Folha nº 143



Prefeitura Municipal de Patu


Secretaria de Administração e Finanças

Departamento de Contabilidade - Orçamento-Programa de 2024 - R\$ 1,00

Quadro Detalhado da Despesa Fixada por Unidade Orçamentária, Ações, Natureza e Elemento de Despesa - Q.D.D.

Classificação Institucional Funcional Programática				Dotação	
Natureza de Despesa/Modalidade de Aplicação/Elemento de Despesa/Fonte de Recurso			Esfera	Orçamentária	%
02.050	Secretaria Municipal de Educação			12.149.420	22
12 361 1002 1001	Aquisição de Veículos, Materiais Permanentes e Equipamentos para a Rede Municipal de Ensino			220.000	0
	Adquirir equipamentos, materiais permanentes, veículos, onibus, transportes em geral para estruturação da Rede Municipal de Ensino, em conformidade com as metas do Plano Municipal de Educação do Município de Patu				
	4400.00	INVESTIMENTOS		220.000	0
	Aplicações Diretas			220.000	0
000125 4490.52 99	15001001 Equipamentos e Material Permanente		Fiscal	20.000	0
000126 4490.52 99	15690000 Equipamentos e Material Permanente		Fiscal	200.000	0
12 365 1002 1002	Construção e Ampliação de Creches e Pré- Escolas			220.000	0
	Construir, ampliar, reconstruir e reformar escolas do ensino infantil e creches no município, em conformidade com as metas do Plano Municipal de Educação do Município de Patu				
	4400.00	INVESTIMENTOS		220.000	0
	Aplicações Diretas			220.000	0
000127 4490.51 99	15001001 Obras e Instalações		Fiscal	20.000	0
000128 4490.51 99	15690000 Obras e Instalações		Fiscal	200.000	0
12 361 1002 1003	Construção e Ampliação de Unidades Escolares			260.000	0
	Construir, Ampliar e/ou Reformar de Unidades Escolares em diversas localidades do Município de Patu, em conformidade com as metas do Plano Municipal de Educação do Município de Patu				
	4400.00	INVESTIMENTOS		260.000	0
	Aplicações Diretas			260.000	0
000129 4490.51 99	15001001 Obras e Instalações		Fiscal	10.000	0
000130 4490.51 99	15690000 Obras e Instalações		Fiscal	250.000	0
12 361 1002 1004	Construção e/ou Ampliação de Quadra Poliesportiva			300.000	1
	Construir e/ou Ampliar Quadra Poliesportiva nas escolas do município de Patu.				
	4400.00	INVESTIMENTOS		300.000	1
	Aplicações Diretas			300.000	1
000131 4490.51 99	15001001 Obras e Instalações		Fiscal	100.000	0
000132 4490.51 99	15690000 Obras e Instalações		Fiscal	200.000	0
12 361 1002 2011	Manutenção das Atividades da Secretaria Municipal da Educação			315.000	1
	Manter as atividades da secretaria e assegurar o alinhamento das políticas da secretaria de educação, de forma a garantir a sustentabilidade na implementação das ações voltadas para o fortalecimento das escolas e a melhoria do desempenho do ensino público, inclusive implantar cursos profissionalizantes e construir biblioteca e videoteca nas unidades escolares, entre outras ações, em conformidade com as metas do Plano Municipal de Educação do Município de Patu.				
	3100.00	PESSOAL E ENCARGOS SOCIAIS		12.500	0
	Aplicações Diretas			11.500	0
000133 3190.04 99	15001001 Contratação por Tempo Determinado		Fiscal	5.000	0
000134 3190.11 99	15001001 Vencimentos e Vantagens Fixas - Pessoal Civil		Fiscal	5.000	0
000135 3190.13 99	15001001 Obrigações Patronais		Fiscal	500	0
000136 3190.16 99	15001001 Outras Despesas Variáveis - Pessoal Civil		Fiscal	500	0
000137 3190.92 99	15001001 Despesas de Exercícios Anteriores		Fiscal	500	0
	Aplicação Direta Decorrente de Operação entre Órgãos, Fundos e Entidades Integrantes dos Orçamentos			1.000	0
000138 3191.13 99	15001001 Contribuições Patronais		Fiscal	500	0
000139 3191.92 99	15001001 Despesas de Exercícios Anteriores (25)(I)		Fiscal	500	0
	3300.00	OUTRAS DESPESAS CORRENTES		288.000	1
	Transferências a Instituições Privadas sem Fins Lucrativos			1.000	0
000140 3350.41 99	15001001 Contribuições		Fiscal	500	0

Folha nº 144



Prefeitura Municipal de Patu

Secretaria de Administração e Finanças

Departamento de Contabilidade - Orçamento-Programa de 2024 - R\$ 1,00

Quadro Detalhado da Despesa Fixada por Unidade Orçamentária, Ações, Natureza e Elemento de Despesa - Q.D.D.

Classificação Institucional Funcional Programática					
Natureza de Despesa/Modalidade de Aplicação/Elemento de Despesa/Fonte de Recurso			Esfera	Dotação Orçamentária	%
02.050	Secretaria Municipal de Educação			12.149.420	22
000141	3350.43 99	15001001 Subvenções Sociais	Fiscal	500	0
		Aplicações Diretas		287.000	1
000142	3390.14 99	15001001 Diárias - Civil	Fiscal	500	0
000143	3390.18 99	15001000 Auxílio Financeiro a Estudantes	Fiscal	50.000	0
000144	3390.30 99	15001001 Material de Consumo	Fiscal	50.000	0
000145	3390.30 99	15730000 Material de Consumo	Fiscal	10.000	0
000147	3390.32 99	15001000 Material, Bem ou Serviço para Distribuição Gratuita	Fiscal	40.000	0
000148	3390.33 99	15001001 Passagens e Despesas com Locomoção	Fiscal	500	0
000149	3390.35 99	15001001 Serviços de Consultoria	Fiscal	500	0
000150	3390.36 99	15001001 Outros Serviços de Terceiros - Pessoa Física	Fiscal	90.000	0
000151	3390.36 99	15730000 Outros Serviços de Terceiros - Pessoa Física	Fiscal	5.000	0
000153	3390.39 99	15001001 Outros Serviços de Terceiros - Pessoa Jurídica	Fiscal	10.000	0
000154	3390.39 99	15730000 Outros Serviços de Terceiros - Pessoa Jurídica	Fiscal	5.000	0
000156	3390.40 99	15001001 Serviços de Tecnologia da Informação e Comunicação	Fiscal	10.000	0
000157	3390.47 99	15001001 Obrigações Tributárias e Contributivas	Fiscal	500	0
000158	3390.92 99	15001001 Despesas de Exercícios Anteriores	Fiscal	10.000	0
000159	3390.93 99	15001000 Indenizações e Restituições	Fiscal	5.000	0
4400.00	INVESTIMENTOS			14.500	0
		Aplicações Diretas		14.500	0
000161	4490.51 99	15001001 Obras e Instalações	Fiscal	5.000	0
000163	4490.52 99	15001001 Equipamentos e Material Permanente	Fiscal	5.000	0
000164	4490.52 99	15730000 Equipamentos e Material Permanente	Fiscal	3.500	0
000166	4490.61 99	15001001 Aquisição de Imóveis	Fiscal	500	0
000167	4490.92 99	15001001 Despesas de Exercícios Anteriores	Fiscal	500	0
12 361 1002 2012	Manutenção do Desenvolvimento do Ensino - MDE			1.705.320	3
		Manter a qualidade do ensino oferecido é uma das prioridades da atual administração da cidade, que visa valorizar e estimular os professores da rede municipal, em conformidade com as metas do Plano Municipal de Educação do Município de Patu			
3100.00	PESSOAL E ENCARGOS SOCIAIS			1.526.320	3
		Aplicações Diretas		1.121.320	2
000168	3190.04 99	15001001 Contratação por Tempo Determinado	Fiscal	200.000	0
000169	3190.11 99	15001001 Vencimentos e Vantagens Fixas - Pessoal Civil	Fiscal	531.320	1
000170	3190.13 99	15001001 Obrigações Patronais	Fiscal	380.000	1
000171	3190.92 99	15001001 Despesas de Exercícios Anteriores	Fiscal	10.000	0
		Aplicação Direta Decorrente de Operação entre Órgãos, Fundos e Entidades Integrantes dos Orçamentos		405.000	1
000172	3191.13 99	15001001 Contribuições Patronais	Fiscal	400.000	1
000173	3191.92 99	15001001 Despesas de Exercícios Anteriores (25)(I)	Fiscal	5.000	0
3300.00	OUTRAS DESPESAS CORRENTES			178.000	0
		Transferências a Instituições Privadas sem Fins Lucrativos		1.000	0
000174	3350.41 99	15001001 Contribuições	Fiscal	500	0
000175	3350.43 99	15001001 Subvenções Sociais	Fiscal	500	0
		Aplicações Diretas		177.000	0
000176	3390.14 99	15001001 Diárias - Civil	Fiscal	500	0
000177	3390.30 99	15001001 Material de Consumo	Fiscal	20.000	0
000179	3390.33 99	15001001 Passagens e Despesas com Locomoção	Fiscal	500	0
000180	3390.36 99	15001001 Outros Serviços de Terceiros - Pessoa Física	Fiscal	50.000	0
000181	3390.39 99	15001001 Outros Serviços de Terceiros - Pessoa Jurídica	Fiscal	100.000	0
000182	3390.40 99	15001001 Serviços de Tecnologia da Informação e Comunicação	Fiscal	500	0
000183	3390.47 99	15001001 Obrigações Tributárias e Contributivas	Fiscal	500	0
000184	3390.92 99	15001001 Despesas de Exercícios Anteriores	Fiscal	5.000	0
4400.00	INVESTIMENTOS			1.000	0

Folha nº 145

**Prefeitura Municipal de Patu**

Secretaria de Administração e Finanças

Departamento de Contabilidade - Orçamento-Programa de 2024 - R\$ 1,00

Quadro Detalhado da Despesa Fixada por Unidade Orçamentária, Ações, Natureza e Elemento de Despesa - Q.D.D.

Classificação Institucional Funcional Programática						Dotação	%
Natureza de Despesa/Modalidade de Aplicação/Elemento de Despesa/Fonte de Recurso						Orçamentária	
02.050	Secretaria Municipal de Educação					12.149.420	22
	Aplicações Diretas					1.000	0
000186	4490.51	99	15001001	Obras e Instalações	Fiscal	500	0
000187	4490.52	99	15001001	Equipamentos e Material Permanente	Fiscal	500	0
12 361 1002 2013	Manutenção do FUNDEB 70% Ensino Fundamental					6.536.100	12
	Manter as atividades do FUNDEB 70% Ensino Fundamental						
3100.00	PESSOAL E ENCARGOS SOCIAIS					6.536.100	12
	Aplicações Diretas					5.856.100	11
000188	3190.04	99	15401070	Contratação por Tempo Determinado	Fiscal	600.000	1
000189	3190.11	99	15401070	Vencimentos e Vantagens Fixas - Pessoal Civil	Fiscal	5.220.100	10
000190	3190.11	99	15411070	Vencimentos e Vantagens Fixas - Pessoal Civil	Fiscal	25.000	0
000191	3190.11	99	15421070	Vencimentos e Vantagens Fixas - Pessoal Civil	Fiscal	10.000	0
000192	3190.13	99	15401070	Obrigações Patronais	Fiscal	500	0
000193	3190.16	99	15401070	Outras Despesas Variáveis - Pessoal Civil	Fiscal	500	0
	Aplicação Direta Decorrente de Operação entre Órgãos, Fundos e Entidades Integrantes dos Orçamentos					680.000	1
000194	3191.13	99	15401070	Contribuições Patronais	Fiscal	650.000	1
000801	3191.13	99	15411070	Contribuições Patronais	Fiscal	25.000	0
000799	3191.13	99	15421070	Contribuições Patronais	Fiscal	5.000	0
12 361 1002 2014	Manutenção do FUNDEB 30% - Outras Despesas					447.900	1
	Manter as atividades do ensino fundamental com os 30% do FUNDEB na realização de outras despesas.						
3100.00	PESSOAL E ENCARGOS SOCIAIS					153.000	0
	Aplicações Diretas					2.500	0
000195	3190.04	99	15401030	Contratação por Tempo Determinado	Fiscal	500	0
000196	3190.11	99	15401030	Vencimentos e Vantagens Fixas - Pessoal Civil	Fiscal	500	0
000199	3190.13	99	15401030	Obrigações Patronais	Fiscal	500	0
000200	3190.16	99	15401030	Outras Despesas Variáveis - Pessoal Civil	Fiscal	500	0
000201	3190.92	99	15401030	Despesas de Exercícios Anteriores	Fiscal	500	0
	Aplicação Direta Decorrente de Operação entre Órgãos, Fundos e Entidades Integrantes dos Orçamentos					150.500	0
000202	3191.13	99	15401030	Contribuições Patronais	Fiscal	500	0
000203	3191.92	99	15401030	Despesas de Exercícios Anteriores (25)(I)	Fiscal	150.000	0
3300.00	OUTRAS DESPESAS CORRENTES					282.900	1
	Aplicações Diretas					282.900	1
000204	3390.14	99	15401030	Diárias - Civil	Fiscal	500	0
000205	3390.30	99	15401030	Material de Consumo	Fiscal	220.000	0
000206	3390.33	99	15401030	Passagens e Despesas com Locomoção	Fiscal	500	0
000207	3390.35	99	15401030	Serviços de Consultoria	Fiscal	500	0
000208	3390.36	99	15401030	Outros Serviços de Terceiros - Pessoa Física	Fiscal	5.000	0
000209	3390.39	99	15401030	Outros Serviços de Terceiros - Pessoa Jurídica	Fiscal	50.000	0
000210	3390.40	99	15401030	Serviços de Tecnologia da Informação e Comunicação	Fiscal	500	0
000211	3390.47	99	15401030	Obrigações Tributárias e Contributivas	Fiscal	500	0
000212	3390.92	99	15401030	Despesas de Exercícios Anteriores	Fiscal	4.900	0
000213	3390.93	99	15401030	Indenizações e Restituições	Fiscal	500	0
4400.00	INVESTIMENTOS					12.000	0
	Aplicações Diretas					12.000	0
000214	4490.51	99	15401030	Obras e Instalações	Fiscal	500	0
000215	4490.52	99	15401030	Equipamentos e Material Permanente	Fiscal	500	0
000216	4490.52	99	15421030	Equipamentos e Material Permanente	Fiscal	10.000	0
000217	4490.61	99	15401030	Aquisição de Imóveis	Fiscal	500	0
000218	4490.92	99	15401030	Despesas de Exercícios Anteriores	Fiscal	500	0

Folha nº 146

[Assinatura]



Prefeitura Municipal de Patu

Secretaria de Administração e Finanças

Departamento de Contabilidade - Orçamento-Programa de 2024 - R\$ 1,00

Quadro Detalhado da Despesa Fixada por Unidade Orçamentária, Ações, Natureza e Elemento de Despesa - Q.D.D.

Classificação Institucional Funcional Programática							Dotação	%
Natureza de Despesa/Modalidade de Aplicação/Elemento de Despesa/Fonte de Recurso							Orçamentária	
02.050	Secretaria Municipal de Educação						12.149.420	22
12	361	1002	2015	Manutenção do Transporte Escolar		251.100	0	
Manter o transporte escolar para o alunos do município assegurando boas condições de uso.								
			3300.00	OUTRAS DESPESAS CORRENTES		251.100	0	
Aplicações Diretas							251.100	0
000219	3390.30	99	15001001	Material de Consumo	Fiscal	120.000	0	
000220	3390.30	99	15530000	Material de Consumo	Fiscal	1.000	0	
000047	3390.30	99	15760000	Material de Consumo	Fiscal	60.000	0	
000221	3390.36	99	15001001	Outros Serviços de Terceiros - Pessoa Física	Fiscal	20.000	0	
000222	3390.36	99	15530000	Outros Serviços de Terceiros - Pessoa Física	Fiscal	4.100	0	
000048	3390.36	99	15760000	Outros Serviços de Terceiros - Pessoa Física	Fiscal	10.000	0	
000223	3390.39	99	15001001	Outros Serviços de Terceiros - Pessoa Jurídica	Fiscal	20.000	0	
000224	3390.39	99	15530000	Outros Serviços de Terceiros - Pessoa Jurídica	Fiscal	4.500	0	
000049	3390.39	99	15760000	Outros Serviços de Terceiros - Pessoa Jurídica	Fiscal	8.000	0	
000225	3390.47	99	15001001	Obrigações Tributárias e Contributivas	Fiscal	500	0	
000226	3390.47	99	15530000	Obrigações Tributárias e Contributivas	Fiscal	500	0	
000050	3390.47	99	15760000	Obrigações Tributárias e Contributivas	Fiscal	2.500	0	
12	306	1002	2016	Manutenção da Merenda Escolar PNAEF		125.000	0	
Adquirir gêneros alimentícios para o preparo da merenda escolar dos alunos do ensino fundamental, bem como induzir a ampliação da jornada escolar e a organização curricular, na perspectiva da Educação Integral através do Programa Mais Educação.								
			3300.00	OUTRAS DESPESAS CORRENTES		125.000	0	
Aplicações Diretas							125.000	0
000227	3390.30	99	15001000	Material de Consumo	Fiscal	60.000	0	
000228	3390.30	99	15520000	Material de Consumo	Fiscal	65.000	0	
12	306	1002	2017	Manutenção do Programa Nacional de Alimentação Escolar - Pré-Escola - PNAEP		40.000	0	
Adquirir gêneros alimentícios para o preparo da merenda escolar dos alunos da pré escola								
			3300.00	OUTRAS DESPESAS CORRENTES		40.000	0	
Aplicações Diretas							40.000	0
000229	3390.30	99	15001000	Material de Consumo	Fiscal	20.000	0	
000230	3390.30	99	15520000	Material de Consumo	Fiscal	20.000	0	
12	306	1002	2018	Manutenção do PNAE EJA- Jovens e Adultos		7.000	0	
Manter o programa de alimentação para jovens e adultos, contribuindo para a superação do baixo rendimento e na redução de evasão escolar, acesso à alimentação necessários ao crescimento e ao aprendizado, como também fornecer a possibilidade do resgate de hábitos e costumes saudáveis								
			3300.00	OUTRAS DESPESAS CORRENTES		7.000	0	
Aplicações Diretas							7.000	0
000231	3390.30	99	15001000	Material de Consumo	Fiscal	5.000	0	
000232	3390.30	99	15520000	Material de Consumo	Fiscal	2.000	0	
12	306	1002	2019	Manutenção do PNAEC- Creche		40.000	0	
Manter as atividades de alimentação escolar da creche, garantindo uma alimentação saudável e nutritiva até o término do ano letivo								
			3300.00	OUTRAS DESPESAS CORRENTES		40.000	0	
Aplicações Diretas							40.000	0
000233	3390.30	99	15001000	Material de Consumo	Fiscal	20.000	0	
000234	3390.30	99	15520000	Material de Consumo	Fiscal	20.000	0	
12	361	1002	2020	Manutenção do Programa PDDE		3.000	0	
Manter o Programa PDDE								



**Prefeitura Municipal de Patu**


Secretaria de Administração e Finanças

Departamento de Contabilidade - Orçamento-Programa de 2024 - R\$ 1,00

Quadro Detalhado da Despesa Fixada por Unidade Orçamentária, Ações, Natureza e Elemento de Despesa - Q.D.D.

Classificação Institucional Funcional Programática						Esfera	Dotação Orçamentária	%
Natureza de Despesa/Modalidade de Aplicação/Elemento de Despesa/Fonte de Recurso								
02.050	Secretaria Municipal de Educação						12.149.420	22
	3300.00	OUTRAS DESPESAS CORRENTES					3.000	0
		Aplicações Diretas					3.000	0
000235	3390.30	99	15510000	Material de Consumo	Fiscal	2.000	0	
000236	3390.36	99	15510000	Outros Serviços de Terceiros - Pessoa Física	Fiscal	500	0	
000237	3390.39	99	15510000	Outros Serviços de Terceiros - Pessoa Jurídica	Fiscal	500	0	
12	361	1002	2021	Manutenção do Salário Educação - QSE		170.500	0	
				Manter o Salário Educação - QSE				
	3300.00	OUTRAS DESPESAS CORRENTES					150.500	0
		Aplicações Diretas					150.500	0
000238	3390.30	99	15500000	Material de Consumo	Fiscal	75.500	0	
000239	3390.35	99	15500000	Serviços de Consultoria	Fiscal	5.000	0	
000240	3390.36	99	15500000	Outros Serviços de Terceiros - Pessoa Física	Fiscal	20.000	0	
000241	3390.39	99	15500000	Outros Serviços de Terceiros - Pessoa Jurídica	Fiscal	50.000	0	
	4400.00	INVESTIMENTOS					20.000	0
		Aplicações Diretas					20.000	0
000242	4490.51	99	15500000	Obras e Instalações	Fiscal	10.000	0	
000243	4490.52	99	15500000	Equipamentos e Material Permanente	Fiscal	10.000	0	
12	306	1002	2022	Manutenção do PNAE- Quilombola		7.000	0	
				Manter as atividades de alimentação da Comunidade Quilombola				
	3300.00	OUTRAS DESPESAS CORRENTES					7.000	0
		Aplicações Diretas					7.000	0
000244	3390.30	99	15001000	Material de Consumo	Fiscal	5.000	0	
000245	3390.30	99	15520000	Material de Consumo	Fiscal	2.000	0	
12	365	1002	2023	Manutenção do FUNDEB 70% Ensino Infantil - Creche		665.500	1	
				Manter as atividades do FUNDEB 70% Ensino Infantil- Creche				
	3100.00	PESSOAL E ENCARGOS SOCIAIS					665.500	1
		Aplicações Diretas					460.500	1
000246	3190.04	99	15401070	Contratação por Tempo Determinado	Fiscal	5.000	0	
000247	3190.11	99	15401070	Vencimentos e Vantagens Fixas - Pessoal Civil	Fiscal	450.000	1	
000252	3190.11	99	15421070	Vencimentos e Vantagens Fixas - Pessoal Civil	Fiscal	5.000	0	
000248	3190.13	99	15401070	Obrigações Patronais	Fiscal	500	0	
		Aplicação Direta Decorrente de Operação entre Órgãos, Fundos e Entidades Integrantes dos Orçamentos					205.000	0
000249	3191.13	99	15401070	Contribuições Patronais	Fiscal	200.000	0	
000824	3191.13	99	15421070	Contribuições Patronais	Fiscal	5.000	0	
12	365	1002	2024	Manutenção das Atividades da Educação Infantil - MDE		700.000	1	
				Manter as atividades da educação infantil, com recursos próprios do município - MDE, em conformidade com as metas do Plano Municipal de Educação do Município de Patu				
	3100.00	PESSOAL E ENCARGOS SOCIAIS					666.500	1
		Aplicações Diretas					611.500	1
000250	3190.04	99	15001001	Contratação por Tempo Determinado	Fiscal	10.000	0	
000251	3190.11	99	15001001	Vencimentos e Vantagens Fixas - Pessoal Civil	Fiscal	600.000	1	
000253	3190.13	99	15001001	Obrigações Patronais	Fiscal	500	0	
000254	3190.16	99	15001001	Outras Despesas Variáveis - Pessoal Civil	Fiscal	500	0	
000255	3190.92	99	15001001	Despesas de Exercícios Anteriores	Fiscal	500	0	
		Aplicação Direta Decorrente de Operação entre Órgãos, Fundos e Entidades Integrantes dos Orçamentos					55.000	0
000256	3191.13	99	15001001	Contribuições Patronais	Fiscal	50.000	0	
000257	3191.92	99	15001001	Despesas de Exercícios Anteriores (25)(I)	Fiscal	5.000	0	

Folha nº 148

**Prefeitura Municipal de Patu**


Secretaria de Administração e Finanças

Departamento de Contabilidade - Orçamento-Programa de 2024 - R\$ 1,00

Quadro Detalhado da Despesa Fixada por Unidade Orçamentária, Ações, Natureza e Elemento de Despesa - Q.D.D.

Classificação Institucional Funcional Programática						Dotação	%
Natureza de Despesa/Modalidade de Aplicação/Elemento de Despesa/Fonte de Recurso						Orçamentária	
02.050	Secretaria Municipal de Educação					12.149.420	22
	3300.00	OUTRAS DESPESAS CORRENTES				32.000	0
		Aplicações Diretas				32.000	0
000258	3390.14	99	15001001	Diárias - Civil	Fiscal	500	0
000259	3390.30	99	15001001	Material de Consumo	Fiscal	20.000	0
000260	3390.36	99	15001001	Outros Serviços de Terceiros - Pessoa Física	Fiscal	5.000	0
000261	3390.39	99	15001001	Outros Serviços de Terceiros - Pessoa Jurídica	Fiscal	5.000	0
000262	3390.40	99	15001001	Serviços de Tecnologia da Informação e Comunicação	Fiscal	500	0
000263	3390.47	99	15001001	Obrigações Tributárias e Contributivas	Fiscal	500	0
000264	3390.92	99	15001001	Despesas de Exercícios Anteriores	Fiscal	500	0
	4400.00	INVESTIMENTOS				1.500	0
		Aplicações Diretas				1.500	0
000266	4490.51	99	15001001	Obras e Instalações	Fiscal	500	0
000267	4490.52	99	15001001	Equipamentos e Material Permanente	Fiscal	500	0
000268	4490.61	99	15001001	Aquisição de Imóveis	Fiscal	500	0
12 365 1002	2025	Manutenção do Ensino Infantil - Creche - FUNDEB 30%				9.000	0
		Manter as atividades do Ensino Infantil - Creche - FUNDEB 30%					
	3100.00	PESSOAL E ENCARGOS SOCIAIS				3.500	0
		Aplicações Diretas				2.500	0
000269	3190.04	99	15401030	Contratação por Tempo Determinado	Fiscal	500	0
000270	3190.11	99	15401030	Vencimentos e Vantagens Fixas - Pessoal Civil	Fiscal	500	0
000272	3190.13	99	15401030	Obrigações Patronais	Fiscal	500	0
000273	3190.16	99	15401030	Outras Despesas Variáveis - Pessoal Civil	Fiscal	500	0
000274	3190.92	99	15401030	Despesas de Exercícios Anteriores	Fiscal	500	0
		Aplicação Direta Decorrente de Operação entre Órgãos, Fundos e Entidades Integrantes dos Orçamentos				1.000	0
000275	3191.13	99	15401030	Contribuições Patronais	Fiscal	500	0
000276	3191.92	99	15401030	Despesas de Exercícios Anteriores (25)(1)	Fiscal	500	0
	3300.00	OUTRAS DESPESAS CORRENTES				4.000	0
		Aplicações Diretas				4.000	0
000277	3390.14	99	15401030	Diárias - Civil	Fiscal	500	0
000278	3390.30	99	15401030	Material de Consumo	Fiscal	500	0
000279	3390.36	99	15401030	Outros Serviços de Terceiros - Pessoa Física	Fiscal	500	0
000280	3390.39	99	15401030	Outros Serviços de Terceiros - Pessoa Jurídica	Fiscal	500	0
000281	3390.40	99	15401030	Serviços de Tecnologia da Informação e Comunicação	Fiscal	500	0
000282	3390.47	99	15401030	Obrigações Tributárias e Contributivas	Fiscal	500	0
000283	3390.92	99	15401030	Despesas de Exercícios Anteriores	Fiscal	500	0
000284	3390.93	99	15401030	Indenizações e Restituições	Fiscal	500	0
	4400.00	INVESTIMENTOS				1.500	0
		Aplicações Diretas				1.500	0
000285	4490.51	99	15401030	Obras e Instalações	Fiscal	500	0
000286	4490.52	99	15401030	Equipamentos e Material Permanente	Fiscal	500	0
000287	4490.61	99	15401030	Aquisição de Imóveis	Fiscal	500	0
12 306 1002	2026	Manutenção da Merenda Escolar - Atendimento Especializado - AEE				2.000	0
		Adquirir gêneros alimentícios para a merenda escolar dos alunos com deficiência, transtornos globais do desenvolvimento e altas habilidades/superdotação.					
	3300.00	OUTRAS DESPESAS CORRENTES				2.000	0
		Aplicações Diretas				2.000	0
000288	3390.30	99	15001000	Material de Consumo	Fiscal	500	0
000289	3390.30	99	15520000	Material de Consumo	Fiscal	1.500	0
12 361 1002	2027	Manutenção de Outros Programas FNDE				50.500	0

Folha nº 149

**Prefeitura Municipal de Patu**

Secretaria de Administração e Finanças

Departamento de Contabilidade - Orçamento-Programa de 2024 - R\$ 1,00

Quadro Detalhado da Despesa Fixada por Unidade Orçamentária, Ações, Natureza e Elemento de Despesa - Q.D.D.

Classificação Institucional Funcional Programática						Dotação	%
Natureza de Despesa/Modalidade de Aplicação/Elemento de Despesa/Fonte de Recurso						Orçamentária	
02.050	Secretaria Municipal de Educação					12.149.420	22
	Manter Outros Programas FNDE, Brasil Alfabetizado e outros						
3100.00	PESSOAL E ENCARGOS SOCIAIS					2.500	0
	Aplicações Diretas					2.000	0
00290	3190.04	99	15690000	Contratação por Tempo Determinado	Fiscal	500	0
00291	3190.11	99	15690000	Vencimentos e Vantagens Fixas - Pessoal Civil	Fiscal	500	0
00292	3190.16	99	15690000	Outras Despesas Variáveis - Pessoal Civil	Fiscal	500	0
00293	3190.92	99	15690000	Despesas de Exercícios Anteriores	Fiscal	500	0
	Aplicação Direta Decorrente de Operação entre Órgãos, Fundos e Entidades Integrantes dos Orçamentos					500	0
00294	3191.13	99	15690000	Contribuições Patronais	Fiscal	500	0
3300.00	OUTRAS DESPESAS CORRENTES					29.500	0
	Aplicações Diretas					29.500	0
00295	3390.14	99	15690000	Diárias - Civil	Fiscal	500	0
00296	3390.30	99	15690000	Material de Consumo	Fiscal	15.000	0
00297	3390.31	99	15690000	Premiações Culturais, Artísticas, Científicas, Desportivas e Outras	Fiscal	500	0
00298	3390.32	99	15690000	Material, Bem ou Serviço para Distribuição Gratuita	Fiscal	500	0
00299	3390.33	99	15690000	Passagens e Despesas com Locomoção	Fiscal	500	0
00300	3390.35	99	15690000	Serviços de Consultoria	Fiscal	500	0
00301	3390.36	99	15690000	Outros Serviços de Terceiros - Pessoa Física	Fiscal	5.000	0
00302	3390.39	99	15690000	Outros Serviços de Terceiros - Pessoa Jurídica	Fiscal	5.000	0
00303	3390.40	99	15690000	Serviços de Tecnologia da Informação e Comunicação	Fiscal	500	0
00304	3390.47	99	15690000	Obrigações Tributárias e Contributivas	Fiscal	500	0
00305	3390.92	99	15690000	Despesas de Exercícios Anteriores	Fiscal	500	0
00306	3390.93	99	15690000	Indenizações e Restituições	Fiscal	500	0
4400.00	INVESTIMENTOS					18.500	0
	Aplicações Diretas					18.500	0
00307	4490.51	99	15690000	Obras e Instalações	Fiscal	500	0
00308	4490.52	99	15690000	Equipamentos e Material Permanente	Fiscal	18.000	0
12 365 1002 2060	Manutenção do Ensino Infantil - Pré Escola - Fundeb 70%					26.000	0
	Manter as Atividades do Ensino Infantil - Pré Escola - Fundeb 70%						
3100.00	PESSOAL E ENCARGOS SOCIAIS					26.000	0
	Aplicações Diretas					20.500	0
00197	3190.04	99	15401070	Contratação por Tempo Determinado	Fiscal	5.000	0
00198	3190.11	99	15401070	Vencimentos e Vantagens Fixas - Pessoal Civil	Fiscal	5.000	0
00821	3190.11	99	15421070	Vencimentos e Vantagens Fixas - Pessoal Civil	Fiscal	10.000	0
00797	3190.13	99	15401070	Obrigações Patronais	Fiscal	500	0
	Aplicação Direta Decorrente de Operação entre Órgãos, Fundos e Entidades Integrantes dos Orçamentos					5.500	0
00798	3191.13	99	15401070	Contribuições Patronais	Fiscal	500	0
00822	3191.13	99	15421070	Contribuições Patronais	Fiscal	5.000	0
12 365 1002 2061	Manutenção do Ensino Infantil - Pré Escola - Fundeb 30%					8.500	0
	Manter as Atividades do Ensino Infantil - Pré Escola - Fundeb 30%						
3100.00	PESSOAL E ENCARGOS SOCIAIS					3.000	0
	Aplicações Diretas					2.000	0
00802	3190.04	99	15401030	Contratação por Tempo Determinado	Fiscal	500	0
00803	3190.11	99	15401030	Vencimentos e Vantagens Fixas - Pessoal Civil	Fiscal	500	0
00804	3190.13	99	15401030	Obrigações Patronais	Fiscal	500	0
00805	3190.92	99	15401030	Despesas de Exercícios Anteriores	Fiscal	500	0
	Aplicação Direta Decorrente de Operação entre Órgãos, Fundos e Entidades Integrantes dos Orçamentos					1.000	0
00807	3191.13	99	15401030	Contribuições Patronais	Fiscal	500	0
00806	3191.92	99	15401030	Despesas de Exercícios Anteriores (25)(I)	Fiscal	500	0

Folha nº 150

**Prefeitura Municipal de Patu**


Secretaria de Administração e Finanças

Departamento de Contabilidade - Orçamento-Programa de 2024 - R\$ 1,00

Quadro Detalhado da Despesa Fixada por Unidade Orçamentária, Ações, Natureza e Elemento de Despesa - Q.D.D.

Classificação Institucional Funcional Programática							Dotação	%	
Natureza de Despesa/Modalidade de Aplicação/Elemento de Despesa/Fonte de Recurso							Orçamentária		
02.050	Secretaria Municipal de Educação						12.149.420	22	
3300.00	OUTRAS DESPESAS CORRENTES						4.000	0	
	Aplicações Diretas						4.000	0	
000808	3390.14	99	15401030	Diárias - Civil	Fiscal	500	0		
000809	3390.30	99	15401030	Material de Consumo	Fiscal	500	0		
000810	3390.36	99	15401030	Outros Serviços de Terceiros - Pessoa Física	Fiscal	500	0		
000811	3390.39	99	15401030	Outros Serviços de Terceiros - Pessoa Jurídica	Fiscal	500	0		
000812	3390.40	99	15401030	Serviços de Tecnologia da Informação e Comunicação	Fiscal	500	0		
000813	3390.47	99	15401030	Obrigações Tributárias e Contributivas	Fiscal	500	0		
000814	3390.92	99	15401030	Despesas de Exercícios Anteriores	Fiscal	500	0		
000815	3390.93	99	15401030	Indenizações e Restituições	Fiscal	500	0		
4400.00	INVESTIMENTOS						1.500	0	
	Aplicações Diretas						1.500	0	
000816	4490.51	99	15401030	Obras e Instalações	Fiscal	500	0		
000817	4490.52	99	15401030	Equipamentos e Material Permanente	Fiscal	500	0		
000818	4490.61	99	15401030	Aquisição de Imóveis	Fiscal	500	0		
12 361 1002 2062	Manutenção das Atividades da Educação Básica - Outros Recursos						40.000	0	
	Manter as atividades e ações da Secretaria de Educação não vinculadas a Manutenção e Desenvolvimento do Ensino - MDE, dentre elas: aquisição de fardamento escolar, manutenção de biblioteca pública, realização de eventos/datas comemorativas, manter as atividades da Banda de Música Filarmônica, como incentivo as habilidades artísticas e educacionais, manter o transporte escolar ensino superior, entre outras ações								
3100.00	PESSOAL E ENCARGOS SOCIAIS						1.500	0	
	Aplicações Diretas						1.000	0	
000826	3190.04	99	15001000	Contratação por Tempo Determinado	Fiscal	500	0		
000827	3190.11	99	15001000	Vencimentos e Vantagens Fixas - Pessoal Civil	Fiscal	500	0		
	Aplicação Direta Decorrente de Operação entre Órgãos, Fundos e Entidades Integrantes dos Orçamentos						500	0	
000828	3191.13	99	15001000	Contribuições Patronais	Fiscal	500	0		
3300.00	OUTRAS DESPESAS CORRENTES						33.500	0	
	Aplicações Diretas						33.500	0	
000829	3390.14	99	15001000	Diárias - Civil	Fiscal	500	0		
000830	3390.18	99	15001000	Auxílio Financeiro a Estudantes	Fiscal	500	0		
000831	3390.30	99	15001000	Material de Consumo	Fiscal	10.000	0		
000832	3390.32	99	15001000	Material, Bem ou Serviço para Distribuição Gratuita	Fiscal	10.000	0		
000833	3390.36	99	15001000	Outros Serviços de Terceiros - Pessoa Física	Fiscal	5.000	0		
000834	3390.39	99	15001000	Outros Serviços de Terceiros - Pessoa Jurídica	Fiscal	6.000	0		
000835	3390.40	99	15001000	Serviços de Tecnologia da Informação e Comunicação	Fiscal	500	0		
000836	3390.92	99	15001000	Despesas de Exercícios Anteriores	Fiscal	500	0		
000837	3390.93	99	15001000	Indenizações e Restituições	Fiscal	500	0		
4400.00	INVESTIMENTOS						5.000	0	
	Aplicações Diretas						5.000	0	
000838	4490.52	99	15001000	Equipamentos e Material Permanente	Fiscal	5.000	0		
	Pessoal e Encargos Sociais	Juros e Encargos da Dívida	Outras Despesas Correntes	Investimentos	Inversões Financeiras	Amortização da Dívida	Reserva de Contingência		
Fiscal:	9.596.420		1.477.500	1.075.500				12.149.420	22
Seguridade:								0	0
Total:	9.596.420		1.477.500	1.075.500				12.149.420	22

Folha nº 151



Prefeitura Municipal de Patu

Secretaria de Administração e Finanças

Departamento de Contabilidade - Orçamento-Programa de 2024 - R\$ 1,00

Quadro Detalhado da Despesa Fixada por Unidade Orçamentária, Ações, Natureza e Elemento de Despesa - Q.D.D.

Classificação Institucional Funcional Programática				Dotação Orçamentária	%
Natureza de Despesa/Modalidade de Aplicação/Elemento de Despesa/Fonte de Recurso			Esfera		
02.060	Secretaria Municipal de Saúde			2.242.800	4
10 512 1001 1006	Ações de Saneamento Básico			220.000	0
	Promover ações de saneamento básico, proporcionar uma situação higiênica saudável para os habitantes melhorando a produtividade do indivíduo e facilitar a atividade econômica, pois o saneamento básico é um conjunto de procedimentos onde devemos citar: tratamento de água, canalização e tratamento de esgotos, limpeza pública de ruas e avenidas, coleta e tratamento de resíduos orgânicos (em aterros sanitários regularizados), materiais, (através da reciclagem), e controle de pragas e qualquer tipo de agente patogênico, visando a saúde das comunidades.				
4400.00	INVESTIMENTOS			220.000	0
	Aplicações Diretas			220.000	0
000311 4490.51 99	15001002 Obras e Instalações		Seguridade	20.000	0
000312 4490.51 99	16310000 Obras e Instalações		Seguridade	200.000	0
10 301 1001 2028	Manutenção das Atividades da Secretaria Municipal de Saúde			1.780.000	3
	Manter as atividades administrativas da secretaria e do Conselho Municipal de Saúde, contribuindo para melhorar a qualidade da saúde no município, adquirir veículos, inclusive caminhão para coleta de resíduos sólidos, entre outras ações				
3100.00	PESSOAL E ENCARGOS SOCIAIS			1.130.500	2
	Aplicações Diretas			860.500	2
000317 3190.04 99	15001002 Contratação por Tempo Determinado		Seguridade	5.000	0
000318 3190.11 99	15001002 Vencimentos e Vantagens Fixas - Pessoal Civil		Seguridade	850.000	2
000319 3190.13 99	15001002 Obrigações Patronais		Seguridade	500	0
000320 3190.92 99	15001000 Despesas de Exercícios Anteriores		Seguridade	5.000	0
	Aplicação Direta Decorrente de Operação entre Órgãos, Fundos e Entidades Integrantes dos Orçamentos			270.000	0
000321 3191.13 99	15001002 Contribuições Patronais		Seguridade	220.000	0
000322 3191.92 99	15001000 Despesas de Exercícios Anteriores (25)(I)		Seguridade	50.000	0
3300.00	OUTRAS DESPESAS CORRENTES			623.500	1
	Transferências a Instituições Privadas sem Fins Lucrativos			5.500	0
000323 3350.41 99	15001002 Contribuições		Seguridade	5.000	0
000324 3350.43 99	15001002 Subvenções Sociais		Seguridade	500	0
	Transferências a Consórcios Públicos			50.000	0
000325 3371.70 99	15001002 Rateio pela Participação em Consórcio Público		Seguridade	50.000	0
	Aplicações Diretas			568.000	1
000326 3390.14 99	15001002 Diárias - Civil		Seguridade	1.000	0
000327 3390.30 99	15001002 Material de Consumo		Seguridade	250.000	0
000328 3390.30 99	16350000 Material de Consumo		Seguridade	10.000	0
000329 3390.32 99	15001000 Material, Bem ou Serviço para Distribuição Gratuita		Seguridade	3.000	0
000330 3390.33 99	15001002 Passagens e Despesas com Locomoção		Seguridade	10.000	0
000331 3390.36 99	15001002 Outros Serviços de Terceiros - Pessoa Física		Seguridade	100.000	0
000332 3390.36 99	16350000 Outros Serviços de Terceiros - Pessoa Física		Seguridade	5.000	0
000333 3390.39 99	15001002 Outros Serviços de Terceiros - Pessoa Jurídica		Seguridade	100.000	0
000334 3390.39 99	16350000 Outros Serviços de Terceiros - Pessoa Jurídica		Seguridade	7.500	0
000335 3390.40 99	15001002 Serviços de Tecnologia da Informação e Comunicação		Seguridade	500	0
000336 3390.47 99	15001002 Obrigações Tributárias e Contributivas		Seguridade	500	0
000337 3390.48 99	15001000 Outros Auxílios Financeiros a Pessoas Físicas		Seguridade	50.000	0
000338 3390.92 99	15001000 Despesas de Exercícios Anteriores		Seguridade	10.000	0
000339 3390.93 99	15001000 Indenizações e Restituições		Seguridade	500	0
000340 3390.93 99	16310000 Indenizações e Restituições		Seguridade	20.000	0
4400.00	INVESTIMENTOS			26.000	0
	Aplicações Diretas			26.000	0
000341 4490.51 99	15001002 Obras e Instalações		Seguridade	5.000	0
000343 4490.52 99	15001002 Equipamentos e Material Permanente		Seguridade	20.000	0
000346 4490.61 99	15001002 Aquisição de Imóveis		Seguridade	500	0

Folha nº 152

**Prefeitura Municipal de Patu**


Secretaria de Administração e Finanças

Departamento de Contabilidade - Orçamento-Programa de 2024 - R\$ 1,00

Quadro Detalhado da Despesa Fixada por Unidade Orçamentária, Ações, Natureza e Elemento de Despesa - Q.D.D.

Classificação Institucional Funcional Programática							Dotação	%
Natureza de Despesa/Modalidade de Aplicação/Elemento de Despesa/Fonte de Recurso							Orçamentária	
02.060	Secretaria Municipal de Saúde						2.242.800	4
000347	4490.92	99	15001000	Despesas de Exercícios Anteriores		Seguridade	500	0
10	301	1001	2068	Ações Propostas em Emendas Impositivas			242.800	0
Reserva de Dotação destinada as emendas impositivas compreendendo o percentual de 0,06 % da RCL do exercício de 2022.								
	3300.00	OUTRAS DESPESAS CORRENTES					242.800	0
		A Definir					242.800	0
000479	3399.99	99	15001002	A Classificar		Seguridade	242.800	0
	Pessoal e Encargos Sociais	Juros e Encargos da Dívida	Outras Despesas Correntes	Investimentos	Inversões Financeiras	Amortização da Dívida	Reserva de Contigência	
Orçamental:							0	0
Seguridade:	1.130.500		866.300	246.000			2.242.800	4
Total:	1.130.500		866.300	246.000			2.242.800	4

Folha nº 153

**Prefeitura Municipal de Patu**


Secretaria de Administração e Finanças

Departamento de Contabilidade - Orçamento-Programa de 2024 - R\$ 1,00

Quadro Detalhado da Despesa Fixada por Unidade Orçamentária, Ações, Natureza e Elemento de Despesa - Q.D.D.

Classificação Institucional Funcional Programática		Natureza de Despesa/Modalidade de Aplicação/Elemento de Despesa/Fonte de Recurso		Esfera	Dotação Orçamentária	%
02.070	Fundo Municipal de Saúde				12.375.100	23
10 301 1001 1009	Bloco de Estruturação das Ações e Serviços Públicos de Saúde da Atenção Primária	Construir, reformar, ampliar, implantar, adquirir veículos e equipamentos para estruturar a Rede de Serviços Públicos de Saúde da Atenção Primária			820.000	2
	4400.00	INVESTIMENTOS			820.000	2
		Aplicações Diretas			820.000	2
000348	4490.51 99	15001002	Obras e Instalações	Seguridade	10.000	0
000349	4490.51 99	16010000	Obras e Instalações	Seguridade	300.000	1
000350	4490.52 99	15001002	Equipamentos e Material Permanente	Seguridade	10.000	0
000351	4490.52 99	16010000	Equipamentos e Material Permanente	Seguridade	500.000	1
10 302 1001 1010	Bloco de Estruturação das Ações e Serviços Públicos de Saúde da Atenção Especializada	Construir, reformar, ampliar, implantar, adquirir veículos e equipamentos para estruturar a Rede de Serviços Públicos de Saúde da Atenção Especializada.			1.545.000	3
	4400.00	INVESTIMENTOS			1.545.000	3
		Aplicações Diretas			1.545.000	3
000352	4490.51 99	15001002	Obras e Instalações	Seguridade	40.000	0
000353	4490.51 99	16010000	Obras e Instalações	Seguridade	815.000	1
000354	4490.51 99	16310000	Obras e Instalações	Seguridade	180.000	0
000355	4490.52 99	15001002	Equipamentos e Material Permanente	Seguridade	10.000	0
000356	4490.52 99	16010000	Equipamentos e Material Permanente	Seguridade	500.000	1
10 301 1001 2029	Bloco de Manutenção das Ações e Serviços Públicos de Saúde da Atenção Primária – Recursos Próprios	Manter com Recursos Próprios do Município as Ações e Serviços Públicos de Saúde da Atenção Primária, compreendendo a manutenção do Previne Brasil, NASF, Saúde Bucal, Estratégia da Saúde da Família, Agentes Comunitários de Saúde e outros.			739.700	1
	3100.00	PESSOAL E ENCARGOS SOCIAIS			581.500	1
		Aplicações Diretas			301.500	1
000357	3190.04 99	15001002	Contratação por Tempo Determinado	Seguridade	180.000	0
000358	3190.11 99	15001002	Vencimentos e Vantagens Fixas - Pessoal Civil	Seguridade	120.000	0
000359	3190.13 99	15001002	Obrigações Patronais	Seguridade	500	0
000360	3190.16 99	15001002	Outras Despesas Variáveis - Pessoal Civil	Seguridade	500	0
000361	3190.92 99	15001000	Despesas de Exercícios Anteriores	Seguridade	500	0
		Aplicação Direta Decorrente de Operação entre Órgãos, Fundos e Entidades Integrantes dos Orçamentos			280.000	1
000362	3191.13 99	15001002	Contribuições Patronais	Seguridade	230.000	0
000363	3191.92 99	15001000	Despesas de Exercícios Anteriores (25)(I)	Seguridade	50.000	0
	3300.00	OUTRAS DESPESAS CORRENTES			137.200	0
		Aplicações Diretas			137.200	0
000364	3390.14 99	15001002	Diárias - Civil	Seguridade	500	0
000365	3390.30 99	15001002	Material de Consumo	Seguridade	14.200	0
000366	3390.32 99	15001000	Material, Bem ou Serviço para Distribuição Gratuita	Seguridade	500	0
000367	3390.35 99	15001002	Serviços de Consultoria	Seguridade	500	0
000368	3390.36 99	15001002	Outros Serviços de Terceiros - Pessoa Física	Seguridade	50.000	0
000369	3390.39 99	15001002	Outros Serviços de Terceiros - Pessoa Jurídica	Seguridade	50.000	0
000370	3390.40 99	15001002	Serviços de Tecnologia da Informação e Comunicação	Seguridade	500	0
000371	3390.47 99	15001002	Obrigações Tributárias e Contributivas	Seguridade	500	0
000372	3390.92 99	15001000	Despesas de Exercícios Anteriores	Seguridade	20.000	0
000373	3390.93 99	15001000	Indenizações e Restituições	Seguridade	500	0
	4400.00	INVESTIMENTOS			21.000	0
		Aplicações Diretas			21.000	0
000374	4490.51 99	15001002	Obras e Instalações	Seguridade	500	0
000375	4490.52 99	15001002	Equipamentos e Material Permanente	Seguridade	20.000	0



**Prefeitura Municipal de Patu**

Secretaria de Administração e Finanças

Departamento de Contabilidade - Orçamento-Programa de 2024 - R\$ 1,00

Quadro Detalhado da Despesa Fixada por Unidade Orçamentária, Ações, Natureza e Elemento de Despesa - Q.D.D.

Classificação Institucional Funcional Programática						Dotação	%
Natureza de Despesa/Modalidade de Aplicação/Elemento de Despesa/Fonte de Recurso						Orçamentária	
02.070	Fundo Municipal de Saúde					12.375.100	23
000376	4490.92	99	15001000	Despesas de Exercícios Anteriores		500	0
10	302	1001	2030	Bloco de Manutenção das Ações e Serviços Públicos de Saúde da Atenção Especializada – Recursos Próprios		2.262.700	4
Manter com Recursos Próprios do Município as Ações e Serviços Públicos de Saúde da Atenção Especializada, compreendendo a manutenção do CAPS, CEO, SAMU, Policlínica, Hospital Municipal Dr. Henderson Josino Bandeira De Moura e outros.							
	3100.00	PESSOAL E ENCARGOS SOCIAIS				834.700	2
Aplicações Diretas						833.700	2
000377	3190.04	99	15001002	Contratação por Tempo Determinado		827.200	2
000378	3190.11	99	15001002	Vencimentos e Vantagens Fixas - Pessoal Civil		5.000	0
000379	3190.13	99	15001002	Obrigações Patronais		500	0
000380	3190.16	99	15001002	Outras Despesas Variáveis - Pessoal Civil		500	0
000381	3190.92	99	15001000	Despesas de Exercícios Anteriores		500	0
Aplicação Direta Decorrente de Operação entre Órgãos, Fundos e Entidades Integrantes dos Orçamentos						1.000	0
000382	3191.13	99	15001002	Contribuições Patronais		500	0
000383	3191.92	99	15001000	Despesas de Exercícios Anteriores (25)(1)		500	0
	3300.00	OUTRAS DESPESAS CORRENTES				1.407.000	3
Aplicações Diretas						1.407.000	3
000384	3390.14	99	15001002	Diárias - Civil		500	0
000385	3390.30	99	15001002	Material de Consumo		550.000	1
000386	3390.32	99	15001000	Material, Bem ou Serviço para Distribuição Gratuita		5.000	0
000387	3390.35	99	15001002	Serviços de Consultoria		500	0
000388	3390.36	99	15001002	Outros Serviços de Terceiros - Pessoa Física		350.000	1
000389	3390.39	99	15001002	Outros Serviços de Terceiros - Pessoa Jurídica		400.000	1
000390	3390.40	99	15001002	Serviços de Tecnologia da Informação e Comunicação		500	0
000391	3390.47	99	15001002	Obrigações Tributárias e Contributivas		500	0
000392	3390.92	99	15001000	Despesas de Exercícios Anteriores		50.000	0
000393	3390.93	99	15001000	Indenizações e Restituições		50.000	0
	4400.00	INVESTIMENTOS				21.000	0
Aplicações Diretas						21.000	0
000394	4490.51	99	15001002	Obras e Instalações		500	0
000395	4490.52	99	15001002	Equipamentos e Material Permanente		20.000	0
000396	4490.92	99	15001000	Despesas de Exercícios Anteriores		500	0
10	305	1001	2031	Bloco de Manutenção das Ações e Serviços Públicos de Saúde da Vigilância em Saúde		350.200	1
Manter as Ações e Serviços Públicos de Saúde da Vigilância em Saúde							
	3100.00	PESSOAL E ENCARGOS SOCIAIS				346.200	1
Aplicações Diretas						301.200	1
000397	3190.04	99	16000000	Contratação por Tempo Determinado		500	0
000398	3190.11	99	15001002	Vencimentos e Vantagens Fixas - Pessoal Civil		40.000	0
000399	3190.11	99	16000000	Vencimentos e Vantagens Fixas - Pessoal Civil		50.700	0
000852	3190.11	99	16040000	Vencimentos e Vantagens Fixas - Pessoal Civil		210.000	0
Aplicação Direta Decorrente de Operação entre Órgãos, Fundos e Entidades Integrantes dos Orçamentos						45.000	0
000400	3191.13	99	15001002	Contribuições Patronais		40.000	0
000401	3191.92	99	15001002	Despesas de Exercícios Anteriores (25)(1)		5.000	0
	3300.00	OUTRAS DESPESAS CORRENTES				3.000	0
Aplicações Diretas						3.000	0
000402	3390.30	99	15001002	Material de Consumo		500	0
000403	3390.30	99	16000000	Material de Consumo		500	0
000404	3390.36	99	15001002	Outros Serviços de Terceiros - Pessoa Física		500	0
000405	3390.36	99	16000000	Outros Serviços de Terceiros - Pessoa Física		500	0

Folha nº 155

4



Prefeitura Municipal de Patu

Secretaria de Administração e Finanças

Departamento de Contabilidade - Orçamento-Programa de 2024 - R\$ 1,00

Quadro Detalhado da Despesa Fixada por Unidade Orçamentária, Ações, Natureza e Elemento de Despesa - Q.D.D.

Classificação Institucional Funcional Programática							
Natureza de Despesa/Modalidade de Aplicação/Elemento de Despesa/Fonte de Recurso				Esfera	Dotação Orçamentária	%	
02.070	Fundo Municipal de Saúde					12.375.100	23
000406	3390.39	99	15001002	Outros Serviços de Terceiros - Pessoa Jurídica	Seguridade	500	0
000407	3390.39	99	16000000	Outros Serviços de Terceiros - Pessoa Jurídica	Seguridade	500	0
4400.00				INVESTIMENTOS		1.000	0
				Aplicações Diretas		1.000	0
000408	4490.52	99	15001002	Equipamentos e Material Permanente	Seguridade	500	0
000409	4490.52	99	16000000	Equipamentos e Material Permanente	Seguridade	500	0
10	303	1001	2032	Bloco de Manutenção das Ações e Serviços Públicos de Saúde da Assistência Farmacêutica		79.500	0
				Manter as Ações e Serviços Públicos de Saúde da Assistência Farmacêutica			
3100.00				PESSOAL E ENCARGOS SOCIAIS		2.500	0
				Aplicações Diretas		2.000	0
000410	3190.04	99	15001002	Contratação por Tempo Determinado	Seguridade	500	0
000411	3190.04	99	16000000	Contratação por Tempo Determinado	Seguridade	500	0
000412	3190.11	99	15001002	Vencimentos e Vantagens Fixas - Pessoal Civil	Seguridade	500	0
000413	3190.11	99	16000000	Vencimentos e Vantagens Fixas - Pessoal Civil	Seguridade	500	0
				Aplicação Direta Decorrente de Operação entre Órgãos, Fundos e Entidades Integrantes dos Orçamentos		500	0
000414	3191.13	99	15001002	Contribuições Patronais	Seguridade	500	0
3300.00				OUTRAS DESPESAS CORRENTES		76.500	0
				Aplicações Diretas		76.500	0
000415	3390.30	99	15001002	Material de Consumo	Seguridade	500	0
000416	3390.30	99	16000000	Material de Consumo	Seguridade	73.000	0
000417	3390.32	99	16000000	Material, Bem ou Serviço para Distribuição Gratuita	Seguridade	500	0
000418	3390.36	99	15001002	Outros Serviços de Terceiros - Pessoa Física	Seguridade	500	0
000419	3390.36	99	16000000	Outros Serviços de Terceiros - Pessoa Física	Seguridade	500	0
000420	3390.39	99	15001002	Outros Serviços de Terceiros - Pessoa Jurídica	Seguridade	500	0
000421	3390.39	99	16000000	Outros Serviços de Terceiros - Pessoa Jurídica	Seguridade	500	0
000422	3390.47	99	15001002	Obrigações Tributárias e Contributivas	Seguridade	500	0
4400.00				INVESTIMENTOS		500	0
				Aplicações Diretas		500	0
000423	4490.52	99	16000000	Equipamentos e Material Permanente	Seguridade	500	0
10	301	1001	2033	Bloco de Manutenção das Ações e Serviços Públicos de Saúde da Atenção Primária		2.189.500	4
				Manter as Ações e Serviços Públicos de Saúde da Atenção Primária, compreendendo a manutenção do Previnir Brasil, NASF, Saúde Bucal, Estratégia da Saúde da Família, Agentes Comunitários de Saúde e outros.			
3100.00				PESSOAL E ENCARGOS SOCIAIS		1.951.000	4
				Aplicações Diretas		1.941.000	4
000424	3190.04	99	16000000	Contratação por Tempo Determinado	Seguridade	639.500	1
000425	3190.11	99	16000000	Vencimentos e Vantagens Fixas - Pessoal Civil	Seguridade	200.000	0
000853	3190.11	99	16040000	Vencimentos e Vantagens Fixas - Pessoal Civil	Seguridade	1.100.000	2
000426	3190.13	99	16000000	Obrigações Patronais	Seguridade	500	0
000427	3190.16	99	16000000	Outras Despesas Variáveis - Pessoal Civil	Seguridade	500	0
000428	3190.92	99	16000000	Despesas de Exercícios Anteriores	Seguridade	500	0
				Aplicação Direta Decorrente de Operação entre Órgãos, Fundos e Entidades Integrantes dos Orçamentos		10.000	0
000429	3191.13	99	16000000	Contribuições Patronais	Seguridade	10.000	0
3300.00				OUTRAS DESPESAS CORRENTES		228.000	0
				Aplicações Diretas		228.000	0
000430	3390.14	99	16000000	Diárias - Civil	Seguridade	500	0
000431	3390.30	99	16000000	Material de Consumo	Seguridade	70.000	0
000432	3390.30	99	16210000	Material de Consumo	Seguridade	10.000	0
000433	3390.31	99	16000000	Premiações Culturais, Artísticas, Científicas, Desportivas e Outras	Seguridade	120.000	0
				Material, Bem ou Serviço para Distribuição Gratuita			0

Folha nº 156



Prefeitura Municipal de Patu


Secretaria de Administração e Finanças

Departamento de Contabilidade - Orçamento-Programa de 2024 - R\$ 1,00

Quadro Detalhado da Despesa Fixada por Unidade Orçamentária, Ações, Natureza e Elemento de Despesa - Q.D.D.

Classificação Institucional Funcional Programática					
Natureza de Despesa/Modalidade de Aplicação/Elemento de Despesa/Fonte de Recurso			Esfera	Dotação Orçamentária	%
02.070	Fundo Municipal de Saúde			12.375.100	23
000434	3390.32	99 16000000	Seguridade	500	
000435	3390.33	99 16000000	Seguridade	500	0
000436	3390.35	99 16000000	Seguridade	500	0
000437	3390.36	99 16000000	Seguridade	5.000	0
000438	3390.36	99 16210000	Seguridade	5.000	0
000439	3390.39	99 16000000	Seguridade	5.000	0
000440	3390.39	99 16210000	Seguridade	5.000	0
000441	3390.40	99 16000000	Seguridade	4.000	0
000442	3390.47	99 16000000	Seguridade	500	0
000443	3390.48	99 16000000	Seguridade	500	0
000444	3390.92	99 16000000	Seguridade	500	0
000445	3390.93	99 16000000	Seguridade	500	0
4400.00	INVESTIMENTOS			10.500	0
	Aplicações Diretas			10.500	0
000446	4490.52	99 16000000	Seguridade	10.000	0
000448	4490.92	99 16000000	Seguridade	500	0
10 302 1001 2034	Bloco de Manutenção das Ações e Serviços Públicos de Saúde da Atenção Especializada			3.708.500	7
	Manter as Ações e Serviços Públicos de Saúde da Atenção Especializada, compreendendo a manutenção do CAPS, CEO, SAMU, Policlínica, Hospital Municipal Dr. Henderson Josino Bandeira De Moura e outros.				
3100.00	PESSOAL E ENCARGOS SOCIAIS			452.500	1
	Aplicações Diretas			452.000	1
000449	3190.04	99 16000000	Seguridade	450.000	1
000450	3190.11	99 16000000	Seguridade	500	0
000451	3190.13	99 16000000	Seguridade	500	0
000452	3190.16	99 16000000	Seguridade	500	0
000453	3190.92	99 16000000	Seguridade	500	0
	Aplicação Direta Decorrente de Operação entre Órgãos, Fundos e Entidades Integrantes dos Orçamentos			500	0
000454	3191.13	99 16000000	Seguridade	500	0
3300.00	OUTRAS DESPESAS CORRENTES			3.245.000	6
	Transferências a Consórcios Públicos			500	0
000455	3371.70	99 16000000	Seguridade	500	0
	Aplicações Diretas			3.244.500	6
000456	3390.14	99 16000000	Seguridade	500	0
000457	3390.30	99 16000000	Seguridade	800.000	1
000855	3390.30	99 16210000	Seguridade	350.000	1
000458	3390.31	99 16000000	Seguridade	500	0
000459	3390.32	99 16000000	Seguridade	500	0
000460	3390.33	99 16000000	Seguridade	500	0
000461	3390.35	99 16000000	Seguridade	500	0
000462	3390.36	99 16000000	Seguridade	300.000	1
000856	3390.36	99 16210000	Seguridade	120.000	0
000463	3390.39	99 16000000	Seguridade	1.300.000	2
000857	3390.39	99 16210000	Seguridade	300.000	1
000464	3390.40	99 16000000	Seguridade	500	0
000465	3390.47	99 16000000	Seguridade	500	0
000466	3390.48	99 16000000	Seguridade	500	0
000467	3390.92	99 16000000	Seguridade	50.000	0
000858	3390.92	99 16210000	Seguridade	20.000	0
000468	3390.93	99 16000000	Seguridade	500	0
4400.00	INVESTIMENTOS			11.000	0

Folha nº 157

**Prefeitura Municipal de Patu**

Secretaria de Administração e Finanças

Departamento de Contabilidade - Orçamento-Programa de 2024 - R\$ 1,00

Quadro Detalhado da Despesa Fixada por Unidade Orçamentária, Ações, Natureza e Elemento de Despesa - Q.D.D.

Classificação Institucional Funcional Programática							Dotação	%
Natureza de Despesa/Modalidade de Aplicação/Elemento de Despesa/Fonte de Recurso							Orçamentária	
02.070	Fundo Municipal de Saúde						12.375.100	23
	Aplicações Diretas						11.000	0
000469	4490.52	99	16000000	Equipamentos e Material Permanente		Seguridade	500	0
000447	4490.52	99	16210000	Equipamentos e Material Permanente		Seguridade	10.000	0
000470	4490.92	99	16000000	Despesas de Exercícios Anteriores		Seguridade	500	0
10 122 1001 2067	Manutenção do Bloco de Custeio das ações e Serviços Públicos de Saúde – Gestão do SUS – Piso da Enfermagem						680.000	1
	□ Manter as Atividades do Bloco de Custeio das Ações e Serviços Públicos de Saúde – Gestão do SUS – Piso da Enfermagem							
	3100.00	PESSOAL E ENCARGOS SOCIAIS					275.000	1
	Aplicações Diretas						275.000	1
000473	3190.04	99	16050000	Contratação por Tempo Determinado		Seguridade	75.000	0
000474	3190.11	99	16050000	Vencimentos e Vantagens Fixas - Pessoal Civil		Seguridade	200.000	0
	3300.00	OUTRAS DESPESAS CORRENTES					405.000	1
	Aplicações Diretas						405.000	1
000475	3390.36	99	16050000	Outros Serviços de Terceiros - Pessoa Física		Seguridade	150.000	0
000476	3390.39	99	16050000	Outros Serviços de Terceiros - Pessoa Jurídica		Seguridade	250.000	0
000477	3390.93	99	16050000	Indenizações e Restituições		Seguridade	5.000	0
	Pessoal e Encargos Sociais	Juros e Encargos da Dívida	Outras Despesas Correntes	Investimentos	Inversões Financeiras	Amortização da Dívida	Reserva de Contigência	
Fiscal:								0
Seguridade:	4.443.400		5.501.700	2.430.000				12.375.100
Total:	4.443.400		5.501.700	2.430.000				12.375.100



**Prefeitura Municipal de Patu**

Secretaria de Administração e Finanças

Departamento de Contabilidade - Orçamento-Programa de 2024 - R\$ 1,00

Quadro Detalhado da Despesa Fixada por Unidade Orçamentária, Ações, Natureza e Elemento de Despesa - Q.D.D.

Folha nº 150

Classificação Institucional Funcional Programática				Dotação	%
Natureza de Despesa/Modalidade de Aplicação/Elemento de Despesa/Fonte de Recurso			Esfera	Orçamentária	

02.080	Secretaria Municipal de Infraestrutura e Serviços Públicos			7.800.195	14
--------	---	--	--	------------------	-----------

26	782	1004	1011 Construção e Recuperação de Pontes, Passagens Molhadas e Mataburros	320.000	1
----	-----	------	---	----------------	----------

Construir e recuperar pontes, passagens molhadas e mataburros nas comunidades do município, facilitando o acesso dos mesmos para outras localidades vizinhas, principalmente no período das chuvas, bem como construir ponte no Sítio Torado, conforme emenda modificativa 002/2022.

		4400.00	INVESTIMENTOS	320.000	1
--	--	----------------	----------------------	----------------	----------

Aplicações Diretas

000497	4490.51	99	15001000	Obras e Instalações	Fiscal	20.000	0
--------	---------	----	----------	---------------------	--------	--------	---

000498	4490.51	99	17000000	Obras e Instalações	Fiscal	300.000	1
--------	---------	----	----------	---------------------	--------	---------	---

15	451	1004	1012 Implantação, Ampliação ou Melhoria de Obras de Infraestrutura Urbana	2.350.000	4
----	-----	------	--	------------------	----------

Implantar, ampliar e/ou melhorar pavimentação (asfáltica ou paralelepípedo), substituição de canteiros e lombadas, bem como drenagem de pontos críticos, urbanização das vias de acesso com construção de canteiros, proporcionar a acessibilidade urbana no município entre outras ações que venha a contribuir para o desenvolvimento e mobilidade urbana e construir praças públicas, parques e jardins, entre outras obras de Melhoria de Infraestrutura Urbana, bem como construção de um Centro de Zoonoses, conforme emenda modificativa 002/2022.

		4400.00	INVESTIMENTOS	2.350.000	4
--	--	----------------	----------------------	------------------	----------

Aplicações Diretas

000499	4490.51	99	15001000	Obras e Instalações	Fiscal	50.000	0
--------	---------	----	----------	---------------------	--------	--------	---

000500	4490.51	99	17000000	Obras e Instalações	Fiscal	1.500.000	3
--------	---------	----	----------	---------------------	--------	-----------	---

000860	4490.51	99	17010000	Obras e Instalações	Fiscal	400.000	1
--------	---------	----	----------	---------------------	--------	---------	---

000861	4490.51	99	17060000	Obras e Instalações	Fiscal	200.000	0
--------	---------	----	----------	---------------------	--------	---------	---

000894	4490.51	99	17210000	Obras e Instalações	Fiscal	200.000	0
--------	---------	----	----------	---------------------	--------	---------	---

15	122	2002	2036 Manutenção das Atividades da Secretaria Municipal de Infraestrutura e Serviços Públicos	3.988.195	7
----	-----	------	---	------------------	----------

Manutenção das Atividades da Secretaria Municipal de Infraestrutura e Serviços Públicos, bem como manter os serviços de utilidade pública: limpeza e coleta dos resíduos sólidos, praças, canteiros e jardins, mercados públicos, galerias, vias urbanas, manutenção das estradas vicinais, canais, recuperação de pavimentação em paralelepípedo, realizar a regularização fundiária, entre outros serviços de utilidade pública

		3100.00	PESSOAL E ENCARGOS SOCIAIS	992.695	2
--	--	----------------	-----------------------------------	----------------	----------

Aplicações Diretas

000501	3190.04	99	15001000	Contratação por Tempo Determinado	Fiscal	500	0
--------	---------	----	----------	-----------------------------------	--------	-----	---

000502	3190.11	99	15001000	Vencimentos e Vantagens Fixas - Pessoal Civil	Fiscal	840.695	2
--------	---------	----	----------	---	--------	---------	---

000503	3190.13	99	15001000	Obrigações Patronais	Fiscal	500	0
--------	---------	----	----------	----------------------	--------	-----	---

000504	3190.16	99	15001000	Outras Despesas Variáveis - Pessoal Civil	Fiscal	500	0
--------	---------	----	----------	---	--------	-----	---

000505	3190.92	99	15001000	Despesas de Exercícios Anteriores	Fiscal	500	0
--------	---------	----	----------	-----------------------------------	--------	-----	---

				Aplicação Direta Decorrente de Operação entre Órgãos, Fundos e Entidades Integrantes dos Orçamentos		150.000	0
--	--	--	--	---	--	----------------	----------

000506	3191.13	99	15001000	Contribuições Patronais	Fiscal	100.000	0
--------	---------	----	----------	-------------------------	--------	---------	---

000868	3191.92	99	15001000	Despesas de Exercícios Anteriores (25)(1)	Fiscal	50.000	0
--------	---------	----	----------	---	--------	--------	---

		3300.00	OUTRAS DESPESAS CORRENTES	2.960.000	5
--	--	----------------	----------------------------------	------------------	----------

Aplicações Diretas

000507	3390.14	99	15001000	Diárias - Civil	Fiscal	500	0
--------	---------	----	----------	-----------------	--------	-----	---

000508	3390.30	99	15001000	Material de Consumo	Fiscal	900.000	2
--------	---------	----	----------	---------------------	--------	---------	---

00165	3390.30	99	17200000	Material de Consumo	Fiscal	74.000	0
-------	---------	----	----------	---------------------	--------	--------	---

000863	3390.30	99	17500000	Material de Consumo	Fiscal	1.000	0
--------	---------	----	----------	---------------------	--------	-------	---

000509	3390.36	99	15001000	Outros Serviços de Terceiros - Pessoa Física	Fiscal	650.000	1
--------	---------	----	----------	--	--------	---------	---

00178	3390.36	99	17200000	Outros Serviços de Terceiros - Pessoa Física	Fiscal	30.000	0
-------	---------	----	----------	--	--------	--------	---


000864	3390.36	99	17500000	Outros Serviços de Terceiros - Pessoa Física	Fiscal	1.000	0
--------	---------	----	----------	--	--------	-------	---

000510	3390.39	99	15001000	Outros Serviços de Terceiros - Pessoa Jurídica	Fiscal	1.100.000	2
--------	---------	----	----------	--	--------	-----------	---

00185	3390.39	99	17200000	Outros Serviços de Terceiros - Pessoa Jurídica	Fiscal	50.000	0
-------	---------	----	----------	--	--------	--------	---

000865	3390.39	99	17500000	Outros Serviços de Terceiros - Pessoa Jurídica	Fiscal	1.000	0
--------	---------	----	----------	--	--------	-------	---

000511	3390.40	99	15001000	Serviços de Tecnologia da Informação e Comunicação	Fiscal	500	0
--------	---------	----	----------	--	--------	-----	---

**Prefeitura Municipal de Patu**


Secretaria de Administração e Finanças

Departamento de Contabilidade - Orçamento-Programa de 2024 - R\$ 1,00

Quadro Detalhado da Despesa Fixada por Unidade Orçamentária, Ações, Natureza e Elemento de Despesa - Q.D.D.

Classificação Institucional Funcional Programática					Dotação	%
Natureza de Despesa/Modalidade de Aplicação/Elemento de Despesa/Fonte de Recurso			Esfera		Orçamentária	
02.080	Secretaria Municipal de Infraestrutura e Serviços Públicos				7.800.195	14
000512	3390.47	99 15001000	Obrigações Tributárias e Contributivas	Fiscal	500	0
000265	3390.47	99 17200000	Obrigações Tributárias e Contributivas	Fiscal	5.000	0
000866	3390.47	99 17500000	Obrigações Tributárias e Contributivas	Fiscal	500	0
000513	3390.92	99 15001000	Despesas de Exercícios Anteriores	Fiscal	40.000	0
000271	3390.92	99 17200000	Despesas de Exercícios Anteriores	Fiscal	5.000	0
000514	3390.93	99 15001000	Indenizações e Restituições	Fiscal	500	0
000515	3390.93	99 17000000	Indenizações e Restituições	Fiscal	100.000	0
000152	3390.93	99 17010000	Indenizações e Restituições	Fiscal	500	0
4400.00	INVESTIMENTOS				35.500	0
	Aplicações Diretas				35.500	0
000516	4490.51	99 15001000	Obras e Instalações	Fiscal	5.000	0
000309	4490.51	99 17200000	Obras e Instalações	Fiscal	10.000	0
000517	4490.52	99 15001000	Equipamentos e Material Permanente	Fiscal	5.000	0
000310	4490.52	99 17200000	Equipamentos e Material Permanente	Fiscal	10.000	0
000518	4490.61	99 15001000	Aquisição de Imóveis	Fiscal	5.000	0
000519	4490.92	99 15001000	Despesas de Exercícios Anteriores	Fiscal	500	0
26 782 1004 2038	Manutenção e recuperação das Estradas Vicinais				341.500	1
	Manter, recuperar e construir as estradas vicinais do Município.					
3300.00	OUTRAS DESPESAS CORRENTES				41.500	0
	Aplicações Diretas				41.500	0
000052	3390.30	99 15001000	Material de Consumo	Fiscal	5.000	0
000525	3390.36	99 15001000	Outros Serviços de Terceiros - Pessoa Física	Fiscal	5.000	0
000056	3390.36	99 17500000	Outros Serviços de Terceiros - Pessoa Física	Fiscal	500	0
000527	3390.39	99 15001000	Outros Serviços de Terceiros - Pessoa Jurídica	Fiscal	30.000	0
000057	3390.39	99 17500000	Outros Serviços de Terceiros - Pessoa Jurídica	Fiscal	1.000	0
4400.00	INVESTIMENTOS				300.000	1
	Aplicações Diretas				300.000	1
000529	4490.51	99 15001000	Obras e Instalações	Fiscal	20.000	0
000109	4490.51	99 17000000	Obras e Instalações	Fiscal	280.000	1
15 452 1004 2039	Ampliação, Eficientização e Manutenção da Iluminação Pública				800.500	1
	Ampliação, eficientização e qualificação na prestação de serviços de iluminação pública, entre outras ações					
3300.00	OUTRAS DESPESAS CORRENTES				770.500	1
	Aplicações Diretas				770.500	1
000531	3390.30	99 15001000	Material de Consumo	Fiscal	40.000	0
000532	3390.30	99 17510000	Material de Consumo	Fiscal	70.000	0
000533	3390.36	99 15001000	Outros Serviços de Terceiros - Pessoa Física	Fiscal	10.000	0
000534	3390.36	99 17510000	Outros Serviços de Terceiros - Pessoa Física	Fiscal	10.000	0
000535	3390.39	99 15001000	Outros Serviços de Terceiros - Pessoa Jurídica	Fiscal	10.000	0
000536	3390.39	99 17510000	Outros Serviços de Terceiros - Pessoa Jurídica	Fiscal	630.500	1
4400.00	INVESTIMENTOS				30.000	0
	Aplicações Diretas				30.000	0
000537	4490.51	99 15001000	Obras e Instalações	Fiscal	10.000	0
000538	4490.51	99 17510000	Obras e Instalações	Fiscal	5.000	0
000539	4490.52	99 15001000	Equipamentos e Material Permanente	Fiscal	10.000	0
000540	4490.52	99 17510000	Equipamentos e Material Permanente	Fiscal	5.000	0

Folha nº 160



Prefeitura Municipal de Patu

Secretaria de Administração e Finanças

Departamento de Contabilidade - Orçamento-Programa de 2024 - R\$ 1,00

Quadro Detalhado da Despesa Fixada por Unidade Orçamentária, Ações, Natureza e Elemento de Despesa - Q.D.D.

Classificação Institucional Funcional Programática							Dotação	%
Natureza de Despesa/Modalidade de Aplicação/Elemento de Despesa/Fonte de Recurso		Esfera					Orçamentária	
02.080	Secretaria Municipal de Infraestrutura e Serviços Públicos						7.800.195	14
		Pessoal e Encargos Sociais	Juros e Encargos da Dívida	Outras Despesas Correntes	Investimentos	Inversões Financeiras	Amortização da Dívida	Reserva de Contigência
Fiscal:		992.695		3.772.000	3.035.500			
Seguridade:								
Total:		992.695		3.772.000	3.035.500		7.800.195	14

Folha nº 161

**Prefeitura Municipal de Patu**

Secretaria de Administração e Finanças

Departamento de Contabilidade - Orçamento-Programa de 2024 - R\$ 1,00

Quadro Detalhado da Despesa Fixada por Unidade Orçamentária, Ações, Natureza e Elemento de Despesa - Q.D.D.

Classificação Institucional Funcional Programática							Dotação	%
Natureza de Despesa/Modalidade de Aplicação/Elemento de Despesa/Fonte de Recurso							Orçamentária	
02.090	Secretaria Municipal do Desenvolvimento Rural e do Meio Ambiente						1.056.000	2
20 608 1004 1013	Aquisição de Máquinas e Implementos Agrícolas						310.000	1
	Adquirir máquinas e implementos agrícolas para assistir os pequenos produtores rurais com a disponibilidade de equipamentos adequados a melhoria da produção, irrigação, corte de terras, drenagem e escoamento de plantio.							
	4400.00	INVESTIMENTOS					310.000	1
		Aplicações Diretas					310.000	1
000541	4490.52	99	15001000	Equipamentos e Material Permanente		Fiscal	10.000	0
000542	4490.52	99	17000000	Equipamentos e Material Permanente		Fiscal	300.000	1
18 544 1004 1014	Implantação, Ampliação e/ou Melhoria de Infraestrutura Hídrica						220.000	0
	Construção, ampliação e recuperação de açudes, barragens e bueiros, perfuração, instalação e recuperação de poços, aquisição de cata-ventos, bombas submersas e dessalinizadores e construção de cisternas, promovendo a disponibilidade de água para usos múltiplos, bem como construir tanques e reservatórios para a criação de peixes, como alternativa de investimento de menor custo e maior rapidez de implantação, que possibilitará um adequado aproveitamento destes recursos hídricos e a rápida expansão da piscicultura industrial no município entre , Instalação de rede de distribuição de água potável no município, entre outras ações de infraestrutura hídrica.							
	4400.00	INVESTIMENTOS					220.000	0
		Aplicações Diretas					220.000	0
000543	4490.51	99	15001000	Obras e Instalações		Fiscal	10.000	0
000544	4490.51	99	17000000	Obras e Instalações		Fiscal	200.000	0
000545	4490.52	99	15001000	Equipamentos e Material Permanente		Fiscal	10.000	0
20 122 2002 2040	Manutenção das Atividades da Secretaria Municipal do Desenvolvimento Rural e do Meio Ambiente						481.000	1
	Manter as atividades da Secretaria Municipal do Desenvolvimento Rural e do Meio Ambiente, bem como promover campanhas de preservação ambiental na zona urbana, dando ênfase para projetos de arborização e urbanização de áreas verdes.							
	3100.00	PESSOAL E ENCARGOS SOCIAIS					312.000	1
		Aplicações Diretas					252.000	0
000549	3190.04	99	15001000	Contratação por Tempo Determinado		Fiscal	500	0
000550	3190.11	99	15001000	Vencimentos e Vantagens Fixas - Pessoal Civil		Fiscal	250.000	0
000551	3190.13	99	15001000	Obrigações Patronais		Fiscal	500	0
000552	3190.16	99	15001000	Outras Despesas Variáveis - Pessoal Civil		Fiscal	500	0
000553	3190.92	99	15001000	Despesas de Exercícios Anteriores		Fiscal	500	0
		Aplicação Direta Decorrente de Operação entre Órgãos, Fundos e Entidades Integrantes dos Orçamentos					60.000	0
000554	3191.13	99	15001000	Contribuições Patronais		Fiscal	50.000	0
000555	3191.92	99	15001000	Despesas de Exercícios Anteriores (25)(1)		Fiscal	10.000	0
	3300.00	OUTRAS DESPESAS CORRENTES					164.000	0
		Transferências a Instituições Privadas sem Fins Lucrativos					1.000	0
000556	3350.41	99	15001000	Contribuições		Fiscal	500	0
000557	3350.43	99	15001000	Subvenções Sociais		Fiscal	500	0
		Aplicações Diretas					163.000	0
000558	3390.14	99	15001000	Diárias - Civil		Fiscal	500	0
000559	3390.30	99	15001000	Material de Consumo		Fiscal	30.000	0
000560	3390.32	99	15001000	Material, Bem ou Serviço para Distribuição Gratuita		Fiscal	500	0
000561	3390.35	99	15001000	Serviços de Consultoria		Fiscal	10.000	0
000562	3390.36	99	15001000	Outros Serviços de Terceiros - Pessoa Física		Fiscal	100.000	0
000563	3390.39	99	15001000	Outros Serviços de Terceiros - Pessoa Jurídica		Fiscal	10.000	0
000564	3390.40	99	15001000	Serviços de Tecnologia da Informação e Comunicação		Fiscal	500	0
000565	3390.47	99	15001000	Obrigações Tributárias e Contributivas		Fiscal	500	0
000566	3390.92	99	15001000	Despesas de Exercícios Anteriores		Fiscal	500	0
000567	3390.93	99	15001000	Indenizações e Restituições		Fiscal	500	0

Folha nº 162



Prefeitura Municipal de Patu


Secretaria de Administração e Finanças

Departamento de Contabilidade - Orçamento-Programa de 2024 - R\$ 1,00

Quadro Detalhado da Despesa Fixada por Unidade Orçamentária, Ações, Natureza e Elemento de Despesa - Q.D.D.

Classificação Institucional Funcional Programática						Dotação Orçamentária	%	
Natureza de Despesa/Modalidade de Aplicação/Elemento de Despesa/Fonte de Recurso					Esfera			
02.090	Secretaria Municipal do Desenvolvimento Rural e do Meio Ambiente					1.056.000	2	
000568	3390.93	99	17000000 Indenizações e Restituições		Fiscal	10.000	0	
	4400.00		INVESTIMENTOS			5.000	0	
			Aplicações Diretas			5.000	0	
000569	4490.52	99	15001000 Equipamentos e Material Permanente		Fiscal	5.000	0	
20	608	1004	2041 Apoio ao Pequeno Produtor Rural			35.000	0	
			Apoiar o pequeno produtor rural oferecendo horas de trator para preparar o solo, distribuir sementes selecionadas, mudas de plantas frutíferas e de alimetação animal, adquirir kit para silagem, bem como vacinar massivamente o rebanho para a erradicação da febre aftosa e raiva no município					
			3300.00 OUTRAS DESPESAS CORRENTES			35.000	0	
			Aplicações Diretas			35.000	0	
000570	3390.30	99	15001000 Material de Consumo		Fiscal	2.000	0	
000571	3390.32	99	15001000 Material. Bem ou Serviço para Distribuição Gratuita		Fiscal	2.000	0	
000572	3390.36	99	15001000 Outros Serviços de Terceiros - Pessoa Física		Fiscal	11.000	0	
000573	3390.39	99	15001000 Outros Serviços de Terceiros - Pessoa Jurídica		Fiscal	20.000	0	
20	608	1004	2042 Contribuição ao Fundo Seguro Safra			10.000	0	
			Programa de Contribuição ao Seguro Safra					
			3300.00 OUTRAS DESPESAS CORRENTES			10.000	0	
			Transferências a Instituições Privadas sem Fins Lucrativos			10.000	0	
000574	3350.41	99	15001000 Contribuições		Fiscal	10.000	0	
	Pessoal e Encargos Sociais	Juros e Encargos da Dívida	Outras Despesas Correntes	Investimentos	Inversões Financeiras	Amortização da Dívida	Reserva de Contigência	
Fiscal:	312.000		209.000	535.000				1.056.000 2
Seguridade:								0 0
Total:	312.000		209.000	535.000				1.056.000 2

Folha nº 163



Prefeitura Municipal de Patu

Secretaria de Administração e Finanças

Departamento de Contabilidade - Orçamento-Programa de 2024 - R\$ 1,00

Quadro Detalhado da Despesa Fixada por Unidade Orçamentária, Ações, Natureza e Elemento de Despesa - Q.D.D.

Classificação Institucional Funcional Programática							Dotação	%
Natureza de Despesa/Modalidade de Aplicação/Elemento de Despesa/Fonte de Recurso							Orçamentária	
02.100	Secretaria Municipal de Assistência Social, Trabalho e Habitação						528.500	1
08 244 1003 2043	Manutenção das Atividades da Secretaria Municipal de Assistência Social, Trabalho e Habitação						343.500	1
Manter as atividades da secretaria tendo como finalidade planejar e coordenar a execução de projetos, programas, ações, serviços e atividades visando a inclusão social dos indivíduos e famílias em situações vulneráveis, garantindo os direitos sociais, possibilitando a progressiva participação dos usuários em uma sociedade organizada na estrutura. Bem como apoiar o grupo de gestantes Amor Maior, construir uma unidade de convivência para idosos, manter o programa aquisição de alimentos PAA e banco de alimentos, entre outras ações								
3100.00	PESSOAL E ENCARGOS SOCIAIS						187.000	0
Aplicações Diretas							161.500	0
00575 3190.04 99	15001000	Contratação por Tempo Determinado	Seguridade	500	0			
00576 3190.11 99	15001000	Vencimentos e Vantagens Fixas - Pessoal Civil	Seguridade	160.000	0			
00577 3190.16 99	15001000	Outras Despesas Variáveis - Pessoal Civil	Seguridade	500	0			
00578 3190.92 99	15001000	Despesas de Exercícios Anteriores	Seguridade	500	0			
Aplicação Direta Decorrente de Operação entre Órgãos, Fundos e Entidades Integrantes dos Orçamentos							25.500	0
00580 3191.13 99	15001000	Contribuições Patronais	Seguridade	25.000	0			
00579 3191.92 99	15001000	Despesas de Exercícios Anteriores (25)(I)	Seguridade	500	0			
3300.00	OUTRAS DESPESAS CORRENTES						145.500	0
Transferências a Instituições Privadas sem Fins Lucrativos							1.000	0
00581 3350.41 99	15001000	Contribuições	Seguridade	500	0			
00582 3350.43 99	15001000	Subvenções Sociais	Seguridade	500	0			
Aplicações Diretas							144.500	0
00583 3390.14 99	15001000	Diárias - Civil	Seguridade	3.000	0			
00584 3390.30 99	15001000	Material de Consumo	Seguridade	10.000	0			
00585 3390.32 99	15001000	Material, Bem ou Serviço para Distribuição Gratuita	Seguridade	5.000	0			
00586 3390.36 99	15001000	Outros Serviços de Terceiros - Pessoa Física	Seguridade	50.000	0			
00587 3390.39 99	15001000	Outros Serviços de Terceiros - Pessoa Jurídica	Seguridade	50.000	0			
00588 3390.40 99	15001000	Serviços de Tecnologia da Informação e Comunicação	Seguridade	500	0			
00589 3390.47 99	15001000	Obrigações Tributárias e Contributivas	Seguridade	500	0			
00590 3390.92 99	15001000	Despesas de Exercícios Anteriores	Seguridade	25.000	0			
00591 3390.93 99	15001000	Indenizações e Restituições	Seguridade	500	0			
4400.00	INVESTIMENTOS						11.000	0
Aplicações Diretas							11.000	0
00592 4490.51 99	15001000	Obras e Instalações	Seguridade	5.000	0			
00593 4490.52 99	15001000	Equipamentos e Material Permanente	Seguridade	5.000	0			
00594 4490.61 99	15001000	Aquisição de Imóveis	Seguridade	500	0			
00595 4490.92 99	15001000	Despesas de Exercícios Anteriores	Seguridade	500	0			
08 243 1003 2044	Manutenção das Atividades do Conselho Tutelar						123.000	0
Manter os Conselhos Tutelares da Criança e Adolescente cuja finalidade é fiscalizar e zelar pelo cumprimento dos direitos das crianças e adolescentes previstos em lei e promover os encaminhamentos para a solução dos problemas afetos a criança e adolescente.								
3100.00	PESSOAL E ENCARGOS SOCIAIS						120.500	0
Aplicações Diretas							120.500	0
00596 3190.11 99	15001000	Vencimentos e Vantagens Fixas - Pessoal Civil	Seguridade	120.000	0			
00597 3190.13 99	15001000	Obrigações Patronais	Seguridade	500	0			
3300.00	OUTRAS DESPESAS CORRENTES						2.000	0
Aplicações Diretas							2.000	0
00598 3390.14 99	15001000	Diárias - Civil	Seguridade	500	0			
00599 3390.30 99	15001000	Material de Consumo	Seguridade	500	0			
00600 3390.36 99	15001000	Outros Serviços de Terceiros - Pessoa Física	Seguridade	500	0			
00601 3390.39 99	15001000	Outros Serviços de Terceiros - Pessoa Jurídica	Seguridade	500	0			

Folha nº 164



Prefeitura Municipal de Patu


Secretaria de Administração e Finanças

Departamento de Contabilidade - Orçamento-Programa de 2024 - R\$ 1,00

Quadro Detalhado da Despesa Fixada por Unidade Orçamentária, Ações, Natureza e Elemento de Despesa - Q.D.D.

Classificação Institucional Funcional Programática				Dotação	%
Natureza de Despesa/Modalidade de Aplicação/Elemento de Despesa/Fonte de Recurso			Esfera	Orçamentária	
02.100	Secretaria Municipal de Assistência Social, Trabalho e Habitação			528.500	1
4400.00	INVESTIMENTOS			500	0
	Aplicações Diretas			500	0
000602	4490.52 99 15001000	Equipamentos e Material Permanente	Seguridade	500	0
08 244 1003 2045	Manutenção das Atividades dos Conselhos Municipais de Políticas Públicas e de Direitos			11.500	0
	Manter o funcionamento do Conselho Municipal da Assistência Social, entre outros.				
3300.00	OUTRAS DESPESAS CORRENTES			11.000	0
	Aplicações Diretas			11.000	0
000603	3390.30 99 15001000	Material de Consumo	Seguridade	500	0
000604	3390.36 99 15001000	Outros Serviços de Terceiros - Pessoa Física	Seguridade	5.000	0
000605	3390.39 99 15001000	Outros Serviços de Terceiros - Pessoa Jurídica	Seguridade	5.000	0
000606	3390.93 99 15001000	Indenizações e Restituições	Seguridade	500	0
4400.00	INVESTIMENTOS			500	0
	Aplicações Diretas			500	0
000607	4490.52 99 15001000	Equipamentos e Material Permanente	Seguridade	500	0
08 244 1003 2046	Manutenção de Benefícios Eventuais			40.000	0
	Assistir cidadãos e as famílias por meio dos benefícios eventuais da Política de Assistência Social, de caráter suplementar e provisório, em virtude de nascimento, morte, situações de vulnerabilidade temporária e de calamidade pública, assegurados pela Lei Nº 8.742, de 07 de dezembro de 1993, Lei Orgânica de Assistência Social - LOAS, alterada pela Lei Nº 12.435, de 06 de julho de 2011, e integram organicamente as garantias do Sistema Único de Assistência Social - SUAS.				
3300.00	OUTRAS DESPESAS CORRENTES			40.000	0
	Aplicações Diretas			40.000	0
000608	3390.32 99 15001000	Material, Bem ou Serviço para Distribuição Gratuita	Seguridade	20.000	0
000609	3390.48 99 15001000	Outros Auxílios Financeiros a Pessoas Físicas	Seguridade	20.000	0
08 243 1003 2047	Manutenção do Fundo Municipal dos Direitos da Criança e Adolescente			5.500	0
	Manter o Fundo Municipal dos Direitos da Criança e Adolescente e o Conselho dos Direitos da Criança e Adolescente				
3100.00	PESSOAL E ENCARGOS SOCIAIS			1.000	0
	Aplicações Diretas			1.000	0
000610	3190.11 99 15001000	Vencimentos e Vantagens Fixas - Pessoal Civil	Seguridade	500	0
000611	3190.13 99 15001000	Obrigações Patronais	Seguridade	500	0
3300.00	OUTRAS DESPESAS CORRENTES			4.000	0
	Aplicações Diretas			4.000	0
000612	3390.30 99 15001000	Material de Consumo	Seguridade	500	0
000613	3390.36 99 15001000	Outros Serviços de Terceiros - Pessoa Física	Seguridade	2.500	0
000614	3390.39 99 15001000	Outros Serviços de Terceiros - Pessoa Jurídica	Seguridade	500	0
000615	3390.93 99 15001000	Indenizações e Restituições	Seguridade	500	0
4400.00	INVESTIMENTOS			500	0
	Aplicações Diretas			500	0
000616	4490.52 99 15001000	Equipamentos e Material Permanente	Seguridade	500	0
08 244 1003 2063	Manutenção do Fundo Municipal de Direitos do Idoso			5.000	0
	Manter as atividades do Fundo Municipal de Direitos do Idoso - FMDI, bem como Conselho Municipal dos Direitos da Pessoa Idosa - CMDI				
3300.00	OUTRAS DESPESAS CORRENTES			4.500	0
	Transferências a Instituições Privadas sem Fins Lucrativos			500	0
000841	3350.41 99 15001000	Contribuições	Seguridade	500	0
	Aplicações Diretas			4.000	0
000842	3390.14 99 15001000	Diárias - Civil	Seguridade	500	0
000843	3390.30 99 15001000	Material de Consumo	Seguridade	500	0
	Passagens e Despesas com Locomoção				

Folha nº 165



Prefeitura Municipal de Patu

Secretaria de Administração e Finanças

Departamento de Contabilidade - Orçamento-Programa de 2024 - R\$ 1,00

Quadro Detalhado da Despesa Fixada por Unidade Orçamentária, Ações, Natureza e Elemento de Despesa - Q.D.D.

Classificação Institucional Funcional Programática					Dotação Orçamentária	%	
Natureza de Despesa/Modalidade de Aplicação/Elemento de Despesa/Fonte de Recurso				Esfera			
02.100	Secretaria Municipal de Assistência Social, Trabalho e Habitação				528.500	1	
000844	3390.33	99	15001000		Seguridade	500 0	
000845	3390.36	99	15001000	Outros Serviços de Terceiros - Pessoa Física	Seguridade	500 0	
000846	3390.39	99	15001000	Outros Serviços de Terceiros - Pessoa Jurídica	Seguridade	500 0	
000847	3390.40	99	15001000	Serviços de Tecnologia da Informação e Comunicação	Seguridade	500 0	
000848	3390.47	99	15001000	Obrigações Tributárias e Contributivas	Seguridade	500 0	
000849	3390.93	99	15001000	Indenizações e Restituições	Seguridade	500 0	
	4400.00		INVESTIMENTOS			500 0	
			Aplicações Diretas			500 0	
000850	4490.52	99	15001000	Equipamentos e Material Permanente	Seguridade	500 0	
	Pessoal e Encargos Sociais	Juros e Encargos da Dívida	Outras Despesas Correntes	Investimentos	Inversões Financeiras	Amortização da Dívida	Reserva de Contigência
Fiscal:						0	0
Seguridade:	308.500		207.000	13.000		528.500	1
Total:	308.500		207.000	13.000		528.500	1

Folha nº 166



Prefeitura Municipal de Patu

Secretaria de Administração e Finanças

Departamento de Contabilidade - Orçamento-Programa de 2024 - R\$ 1,00

Quadro Detalhado da Despesa Fixada por Unidade Orçamentária, Ações, Natureza e Elemento de Despesa - Q.D.D.

Classificação Institucional Funcional Programática
Natureza de Despesa/Modalidade de Aplicação/Elemento de Despesa/Fonte de Recurso Esfera Dotação Orçamentária %

02.110 Fundo Municipal de Assistência Social 998.400 2

08 244 1003 1016 Estruturação da Rede de Serviços Socioassistenciais de Proteção Social Básica e Especial-CRAS, CREAS e Afins 200.000 0

Estruturar a rede de serviços da proteção social básica e especial, por meio da construção de equipamentos públicos; ampliação, reforma e melhorias da infraestrutura de unidades públicas estatais, seguindo as normativas do SUAS e legislação complementar, podendo ainda adquirir equipamentos, modernização tecnológica, dentre outros, tendo em vista a necessidade de aprimorar o atendimento nas unidades de proteção social básica e especial reordenando-as de modo a se adequarem aos parâmetros exigidos pelas normativas legais específicas.

4400.00 INVESTIMENTOS 200.000 0

Aplicações Diretas 200.000 0

000617 4490.51 99 15001000 Obras e Instalações Seguridade 5.000 0

000618 4490.51 99 16600000 Obras e Instalações Seguridade 20.000 0

000619 4490.51 99 16650000 Obras e Instalações Seguridade 100.000 0

000620 4490.52 99 15001000 Equipamentos e Material Permanente Seguridade 5.000 0

000621 4490.52 99 16600000 Equipamentos e Material Permanente Seguridade 20.000 0

000622 4490.52 99 16650000 Equipamentos e Material Permanente Seguridade 50.000 0

08 244 1003 2048 Bloco da Proteção Social Básica 198.000 0

Prevenir situações de risco por meio do desenvolvimento de potencialidades e aquisições, e o fortalecimento de vínculos familiares e comunitários, voltados à população que vive em situação de vulnerabilidade social decorrente da pobreza, privação (ausência de renda, precário ou nulo acesso aos serviços públicos, dentre outros) e, ou, fragilização de vínculos afetivos ? relacionais e de pertencimento social, bem como a manutenção dos serviços ofertados ou referenciados pelos Centros de Referência da Assistência Social - CRAS, considerando a rede existente, entre eles o PAIF, o SCFV para todos os ciclos da vida e o serviço no domicílio para as pessoas com deficiência e idosas.

3100.00 PESSOAL E ENCARGOS SOCIAIS 179.000 0

Aplicações Diretas 178.500 0

000623 3190.04 99 16600000 Contratação por Tempo Determinado Seguridade 178.000 0

000624 3190.11 99 16600000 Vencimentos e Vantagens Fixas - Pessoal Civil Seguridade 500 0

Aplicação Direta Decorrente de Operação entre Órgãos, Fundos e Entidades Integrantes dos Orçamentos 500 0

000625 3191.13 99 16600000 Contribuições Patronais Seguridade 500 0

3300.00 OUTRAS DESPESAS CORRENTES 18.500 0

Aplicações Diretas 18.500 0

000626 3390.30 99 16600000 Material de Consumo Seguridade 5.000 0

000627 3390.32 99 16600000 Material, Bem ou Serviço para Distribuição Gratuita Seguridade 500 0

000628 3390.33 99 16600000 Passagens e Despesas com Locomoção Seguridade 500 0

000629 3390.35 99 16600000 Serviços de Consultoria Seguridade 500 0

000630 3390.36 99 16600000 Outros Serviços de Terceiros - Pessoa Física Seguridade 5.000 0

000631 3390.39 99 16600000 Outros Serviços de Terceiros - Pessoa Jurídica Seguridade 5.000 0

000632 3390.40 99 16600000 Serviços de Tecnologia da Informação e Comunicação Seguridade 500 0

000633 3390.47 99 16600000 Obrigações Tributárias e Contributivas Seguridade 500 0

000634 3390.92 99 16600000 Despesas de Exercícios Anteriores Seguridade 500 0

000635 3390.93 99 16600000 Indenizações e Restituições Seguridade 500 0

4400.00 INVESTIMENTOS 500 0

Aplicações Diretas 500 0

000636 4490.52 99 16600000 Equipamentos e Material Permanente Seguridade 500 0

08 244 1003 2049 Bloco da Proteção Social Especial de Média e Alta Complexidade 72.000 0

Ofertar proteção social integral de média e ou de alta complexidade a indivíduos e famílias em situação de risco pessoal e social, com direitos violados, que tenham ou não vínculos familiares e comunitários rompidos ou extremamente fragilizados por meio de serviços de acompanhamento especializado ofertados pelos Centros de Referência Especializados da Assistência Social - CREAS,

Folha nº 167

Prefeitura Municipal de Patu


Secretaria de Administração e Finanças

Departamento de Contabilidade - Orçamento-Programa de 2024 - R\$ 1,00

Quadro Detalhado da Despesa Fixada por Unidade Orçamentária, Ações, Natureza e Elemento de Despesa - Q.D.D.

		Classificação Institucional Funcional Programática			Dotação		
		Natureza de Despesa/Modalidade de Aplicação/Elemento de Despesa/Fonte de Recurso		Esfera	Orçamentária	%	
02.110	Fundo Municipal de Assistência Social				998.400	2	
		entre eles o PAEFI, MSE, Abordagem Social, entre outros; bem como por meio de serviços que garantam o acolhimento institucional com privacidade, o fortalecimento dos vínculos familiares e/ou comunitário e o desenvolvimento da autonomia das pessoas atendidas.					
	3100.00	PESSOAL E ENCARGOS SOCIAIS			67.500	0	
		Aplicações Diretas			67.000	0	
000637	3190.04	99	16600000	Contratação por Tempo Determinado	Seguridade	66.000	0
000638	3190.11	99	16600000	Vencimentos e Vantagens Fixas - Pessoal Civil	Seguridade	500	0
000639	3190.13	99	16600000	Obrigações Patronais	Seguridade	500	0
		Aplicação Direta Decorrente de Operação entre Órgãos, Fundos e Entidades Integrantes dos Orçamentos				500	0
000640	3191.13	99	16600000	Contribuições Patronais	Seguridade	500	0
	3300.00	OUTRAS DESPESAS CORRENTES			4.000	0	
		Aplicações Diretas			4.000	0	
000641	3390.30	99	16600000	Material de Consumo	Seguridade	500	0
000642	3390.35	99	16600000	Serviços de Consultoria	Seguridade	500	0
000643	3390.36	99	16600000	Outros Serviços de Terceiros - Pessoa Física	Seguridade	500	0
000644	3390.39	99	16600000	Outros Serviços de Terceiros - Pessoa Jurídica	Seguridade	500	0
000645	3390.40	99	16600000	Serviços de Tecnologia da Informação e Comunicação	Seguridade	500	0
000646	3390.47	99	16600000	Obrigações Tributárias e Contributivas	Seguridade	500	0
000647	3390.92	99	16600000	Despesas de Exercícios Anteriores	Seguridade	500	0
000648	3390.93	99	16600000	Indenizações e Restituições	Seguridade	500	0
	4400.00	INVESTIMENTOS			500	0	
		Aplicações Diretas			500	0	
000649	4490.52	99	16600000	Equipamentos e Material Permanente	Seguridade	500	0
08.244.1003.2050	Bloco de Financiamento da Gestão do Programa Bolsa Família				98.900	0	
		Incentivar as ações de aprimoramento da qualidade da gestão do programa Bolsa Família em âmbito local, contribuindo para que o município execute as ações que estão sob sua responsabilidade, além do desenvolvimento de projetos de Inclusão Produtiva.					
	3100.00	PESSOAL E ENCARGOS SOCIAIS			71.400	0	
		Aplicações Diretas			70.900	0	
000650	3190.04	99	16600000	Contratação por Tempo Determinado	Seguridade	69.900	0
000651	3190.11	99	16600000	Vencimentos e Vantagens Fixas - Pessoal Civil	Seguridade	500	0
000652	3190.13	99	16600000	Obrigações Patronais	Seguridade	500	0
		Aplicação Direta Decorrente de Operação entre Órgãos, Fundos e Entidades Integrantes dos Orçamentos				500	0
000653	3191.13	99	16600000	Contribuições Patronais	Seguridade	500	0
	3300.00	OUTRAS DESPESAS CORRENTES			22.500	0	
		Aplicações Diretas			22.500	0	
000654	3390.14	99	16600000	Diárias - Civil	Seguridade	500	0
000655	3390.30	99	16600000	Material de Consumo	Seguridade	10.000	0
000656	3390.33	99	16600000	Passagens e Despesas com Locomoção	Seguridade	500	0
000657	3390.36	99	16600000	Outros Serviços de Terceiros - Pessoa Física	Seguridade	500	0
000658	3390.39	99	16600000	Outros Serviços de Terceiros - Pessoa Jurídica	Seguridade	5.000	0
000659	3390.40	99	16600000	Serviços de Tecnologia da Informação e Comunicação	Seguridade	5.000	0
000660	3390.47	99	16600000	Obrigações Tributárias e Contributivas	Seguridade	500	0
000661	3390.92	99	16600000	Despesas de Exercícios Anteriores	Seguridade	500	0
	4400.00	INVESTIMENTOS			5.000	0	
		Aplicações Diretas			5.000	0	
000662	4490.52	99	16600000	Equipamentos e Material Permanente	Seguridade	5.000	0
08.244.1003.2051	Bloco de Financiamento da Gestão Descentralizada do SUAS				18.800	0	
		Avaliar a qualidade da gestão descentralizada dos serviços, programas, projetos e benefícios socioassistenciais, bem como da articulação intersetorial no âmbito municipal, possibilitando a					

Folha nº 168

**Prefeitura Municipal de Patu**

Secretaria de Administração e Finanças

Departamento de Contabilidade - Orçamento-Programa de 2024 - R\$ 1,00

Quadro Detalhado da Despesa Fixada por Unidade Orçamentária, Ações, Natureza e Elemento de Despesa - Q.D.D.

Classificação Institucional Funcional Programática						Dotação	%	
Natureza de Despesa/Modalidade de Aplicação/Elemento de Despesa/Fonte de Recurso						Orçamentária		
02.110	Fundo Municipal de Assistência Social					998.400	2	
	vigilância social, a organização do SUAS, a capacitação permanente de Trabalhadores, o monitoramento e a avaliação, entre outros com vistas a produção de dados para que a Política Pública de Assistência Social seja efetivada e a qualidade de gestão.							
	3300.00	OUTRAS DESPESAS CORRENTES				13.800	0	
		Aplicações Diretas				13.800	0	
000663	3390.14	99	16600000	Diárias - Civil	Seguridade	500	0	
000664	3390.30	99	16600000	Material de Consumo	Seguridade	4.000	0	
000665	3390.33	99	16600000	Passagens e Despesas com Locomoção	Seguridade	500	0	
000666	3390.35	99	16600000	Serviços de Consultoria	Seguridade	500	0	
000667	3390.36	99	16600000	Outros Serviços de Terceiros - Pessoa Física	Seguridade	3.800	0	
000668	3390.39	99	16600000	Outros Serviços de Terceiros - Pessoa Jurídica	Seguridade	3.000	0	
000669	3390.40	99	16600000	Serviços de Tecnologia da Informação e Comunicação	Seguridade	500	0	
000670	3390.47	99	16600000	Obrigações Tributárias e Contributivas	Seguridade	500	0	
000671	3390.92	99	16600000	Despesas de Exercícios Anteriores	Seguridade	500	0	
	4400.00	INVESTIMENTOS				5.000	0	
		Aplicações Diretas				5.000	0	
000672	4490.52	99	16600000	Equipamentos e Material Permanente	Seguridade	5.000	0	
08 243 1003 2052	Programa Primeira Infância no SUAS - Programa Criança Feliz					170.000	0	
	Promover o desenvolvimento integral das crianças na primeira infância, considerando sua família e seu contexto de vida.							
	3100.00	PESSOAL E ENCARGOS SOCIAIS				153.000	0	
		Aplicações Diretas				153.000	0	
000673	3190.04	99	16600000	Contratação por Tempo Determinado	Seguridade	148.000	0	
000674	3190.13	99	16600000	Obrigações Patronais	Seguridade	5.000	0	
	3300.00	OUTRAS DESPESAS CORRENTES				17.000	0	
		Aplicações Diretas				17.000	0	
000675	3390.14	99	16600000	Diárias - Civil	Seguridade	1.000	0	
000676	3390.30	99	16600000	Material de Consumo	Seguridade	7.000	0	
000677	3390.33	99	16600000	Passagens e Despesas com Locomoção	Seguridade	500	0	
000678	3390.36	99	16600000	Outros Serviços de Terceiros - Pessoa Física	Seguridade	4.000	0	
000679	3390.39	99	16600000	Outros Serviços de Terceiros - Pessoa Jurídica	Seguridade	4.000	0	
000680	3390.93	99	16600000	Indenizações e Restituições	Seguridade	500	0	
08 244 1003 2053	Manutenção de Outros Programas, Projetos, Benefícios e Serviços Socioassistenciais do FNAS					56.000	0	
	Atender outros programas sociais proporcionando recursos e meios para financiamento das ações da política Pública de Assistência Social, bem como manter a Vigilância Socioassistencial e Programa de Acompanhamento e Monitoramento do Acesso e Permanência na Escola das Pessoas com Deficiência do BPC/LOAS - BPC na Escola, dentre outros.							
	3100.00	PESSOAL E ENCARGOS SOCIAIS				2.500	0	
		Aplicações Diretas				2.000	0	
000681	3190.04	99	16600000	Contratação por Tempo Determinado	Seguridade	500	0	
000682	3190.11	99	16600000	Vencimentos e Vantagens Fixas - Pessoal Civil	Seguridade	500	0	
000683	3190.13	99	16600000	Obrigações Patronais	Seguridade	500	0	
000684	3190.92	99	16600000	Despesas de Exercícios Anteriores	Seguridade	500	0	
		Aplicação Direta Decorrente de Operação entre Órgãos, Fundos e Entidades Integrantes dos Orçamentos				500	0	
000685	3191.13	99	16600000	Contribuições Patronais	Seguridade	500	0	
	3300.00	OUTRAS DESPESAS CORRENTES				48.500	0	
	Transferências a Instituições Privadas sem Fins Lucrativos						500	0
000686	3350.41	99	16600000	Contribuições	Seguridade	500	0	
		Aplicações Diretas				48.000	0	
000687	3390.14	99	16600000	Diárias - Civil	Seguridade	500	0	

Folha nº 269

**Prefeitura Municipal de Patu**

Secretaria de Administração e Finanças

Departamento de Contabilidade - Orçamento-Programa de 2024 - R\$ 1,00

Quadro Detalhado da Despesa Fixada por Unidade Orçamentária, Ações, Natureza e Elemento de Despesa - Q.D.D.

Classificação Institucional Funcional Programática						Dotação	%
Natureza de Despesa/Modalidade de Aplicação/Elemento de Despesa/Fonte de Recurso						Orçamentária	
02.110	Fundo Municipal de Assistência Social					998.400	2
000688	3390.30	99	16600000	Material de Consumo	Seguridade	30.000	0
000689	3390.33	99	16600000	Passagens e Despesas com Locomoção	Seguridade	500	0
000690	3390.36	99	16600000	Outros Serviços de Terceiros - Pessoa Física	Seguridade	10.000	0
000691	3390.39	99	16600000	Outros Serviços de Terceiros - Pessoa Jurídica	Seguridade	5.000	0
000692	3390.40	99	16600000	Serviços de Tecnologia da Informação e Comunicação	Seguridade	500	0
000693	3390.47	99	16600000	Obrigações Tributárias e Contributivas	Seguridade	500	0
000694	3390.92	99	16600000	Despesas de Exercícios Anteriores	Seguridade	500	0
000695	3390.93	99	16600000	Indenizações e Restituições	Seguridade	500	0
	4400.00		INVESTIMENTOS			5.000	0
			Aplicações Diretas			5.000	0
000696	4490.51	99	16600000	Obras e Instalações	Seguridade	500	0
000697	4490.52	99	16600000	Equipamentos e Material Permanente	Seguridade	4.500	0
08 244 1003 2054	Fundo Municipal de Assistência Social/FMAS - Cofinanciamento Municipal dos Serviços, Programas e Projetos do SUAS					160.000	0
	Manter as atividades socioassistenciais dos serviços, programas e projetos do SUAS, como Família Acolhedora, entre outros						
	3100.00		PESSOAL E ENCARGOS SOCIAIS			15.000	0
			Aplicações Diretas			14.500	0
000698	3190.04	99	15001000	Contratação por Tempo Determinado	Seguridade	10.000	0
000699	3190.11	99	15001000	Vencimentos e Vantagens Fixas - Pessoal Civil	Seguridade	3.500	0
000700	3190.13	99	15001000	Obrigações Patronais	Seguridade	500	0
000701	3190.92	99	15001000	Despesas de Exercícios Anteriores	Seguridade	500	0
			Aplicação Direta Decorrente de Operação entre Órgãos, Fundos e Entidades Integrantes dos Orçamentos			500	0
000702	3191.13	99	15001000	Contribuições Patronais	Seguridade	500	0
	3300.00		OUTRAS DESPESAS CORRENTES			144.000	0
			Aplicações Diretas			144.000	0
000703	3390.14	99	15001000	Diárias - Civil	Seguridade	500	0
000704	3390.30	99	15001000	Material de Consumo	Seguridade	120.000	0
000705	3390.32	99	15001000	Material, Bem ou Serviço para Distribuição Gratuita	Seguridade	500	0
000706	3390.33	99	15001000	Passagens e Despesas com Locomoção	Seguridade	500	0
000707	3390.35	99	15001000	Serviços de Consultoria	Seguridade	500	0
000708	3390.36	99	15001000	Outros Serviços de Terceiros - Pessoa Física	Seguridade	5.000	0
000709	3390.39	99	15001000	Outros Serviços de Terceiros - Pessoa Jurídica	Seguridade	5.000	0
000710	3390.40	99	15001000	Serviços de Tecnologia da Informação e Comunicação	Seguridade	500	0
000711	3390.47	99	15001000	Obrigações Tributárias e Contributivas	Seguridade	500	0
000712	3390.48	99	15001000	Outros Auxílios Financeiros a Pessoas Físicas	Seguridade	500	0
000713	3390.92	99	15001000	Despesas de Exercícios Anteriores	Seguridade	10.000	0
000714	3390.93	99	15001000	Indenizações e Restituições	Seguridade	500	0
	4400.00		INVESTIMENTOS			1.000	0
			Aplicações Diretas			1.000	0
000715	4490.51	99	15001000	Obras e Instalações	Seguridade	500	0
000716	4490.52	99	15001000	Equipamentos e Material Permanente	Seguridade	500	0
08 244 1003 2055	Fundo Estadual de Assistência Social/FEAS - Cofinanciamento Estadual dos Serviços Socioassistenciais do SUAS da Proteção Social Básica e Especial					21.000	0
	Manter as atividades dos serviços socioassistenciais do SUAS da proteção básica e especial, que visa assistir cidadãos e as famílias por meio dos benefícios eventuais da Política de Assistência Social, de caráter suplementar e provisório, em virtude de nascimento, morte, situações de vulnerabilidade temporária e de calamidade pública, assegurados pela Lei Nº 8.742, de 07 de dezembro de 1993, Lei Orgânica de Assistência Social - LOAS, alterada pela Lei Nº 12.435, de 06 de julho de 2011, e integram organicamente as garantias do Sistema Único de Assistência Social - SUAS.						

Folha nº 170

**Prefeitura Municipal de Patu**


Secretaria de Administração e Finanças

Departamento de Contabilidade - Orçamento-Programa de 2024 - R\$ 1,00

Quadro Detalhado da Despesa Fixada por Unidade Orçamentária, Ações, Natureza e Elemento de Despesa - Q.D.D.

Classificação Institucional Funcional Programática							Dotação	%
Natureza de Despesa/Modalidade de Aplicação/Elemento de Despesa/Fonte de Recurso							Orçamentária	
02.110	Fundo Municipal de Assistência Social						998.400	2
	3300.00	OUTRAS DESPESAS CORRENTES					15.000	0
		Aplicações Diretas					15.000	0
000717	3390.30	99	16610000	Material de Consumo		Seguridade	6.000	0
000718	3390.32	99	16610000	Material, Bem ou Serviço para Distribuição Gratuita		Seguridade	2.000	0
000719	3390.35	99	16610000	Serviços de Consultoria		Seguridade	2.000	0
000720	3390.39	99	16610000	Outros Serviços de Terceiros - Pessoa Jurídica		Seguridade	3.000	0
000721	3390.48	99	16610000	Outros Auxílios Financeiros a Pessoas Físicas		Seguridade	2.000	0
	4400.00	INVESTIMENTOS					6.000	0
		Aplicações Diretas					6.000	0
000722	4490.52	99	16610000	Equipamentos e Material Permanente		Seguridade	6.000	0
08 244 1003 2056	Fortalecimento do Controle Social - Manutenção do Conselho Municipal de Assistência Social/CMAS - IGD SUAS e IGD PBF- Mínimo de 3%						3.700	0
	Fortalecer o Controle Social e a participação da sociedade proporcionando ao CMAS condições de gestão com vistas ao exercício do controle social da Política Municipal de Assistência Social e no desempenho das funções de normatizar, disciplinar, acompanhar, avaliar e fiscalizar a qualidade dos serviços prestados pela rede socioassistencial, bem como a realização da Conferência Municipal de Assistência Social e Capacitação para Conselheiros de Assistência Social.							
	3300.00	OUTRAS DESPESAS CORRENTES					3.200	0
		Aplicações Diretas					3.200	0
000723	3390.14	99	16600000	Diárias - Civil		Seguridade	500	0
000724	3390.30	99	16600000	Material de Consumo		Seguridade	1.000	0
000725	3390.33	99	16600000	Passagens e Despesas com Locomoção		Seguridade	500	0
000726	3390.36	99	16600000	Outros Serviços de Terceiros - Pessoa Física		Seguridade	700	0
000727	3390.39	99	16600000	Outros Serviços de Terceiros - Pessoa Jurídica		Seguridade	500	0
	4400.00	INVESTIMENTOS					500	0
		Aplicações Diretas					500	0
000728	4490.52	99	16600000	Equipamentos e Material Permanente		Seguridade	500	0
	Pessoal e Encargos Sociais	Juros e Encargos da Dívida	Outras Despesas Correntes	Investimentos	Inversões Financeiras	Amortização da Dívida	Reserva de Contingência	
Fiscal:								0
Seguridade:	488.400		286.500	223.500				998.400
Total:	488.400		286.500	223.500				998.400

Folha nº 372

**Prefeitura Municipal de Patu**


Secretaria de Administração e Finanças

Departamento de Contabilidade - Orçamento-Programa de 2024 - R\$ 1,00

Quadro Detalhado da Despesa Fixada por Unidade Orçamentária, Ações, Natureza e Elemento de Despesa - Q.D.D.

Classificação Institucional Funcional Programática							Dotação	%
Natureza de Despesa/Modalidade de Aplicação/Elemento de Despesa/Fonte de Recurso							Orçamentária	
02.120	Secretaria Municipal de Turismo, Cultura e Eventos						1.699.000	3
23	695	1005	1017 Implantação de Infraestrutura Turística			450.000	1	
Implantar a infraestrutura turística, bem como pavimentação de diversas ruas do município, entre elas o acesso a rampa de voo livre; construção de pórticos turísticos; construção do Mirante, construção, reforma e ampliação de praças; construção da rampa de voo livre, construção de ciclovias; urbanização de diversas ruas, entre outras obras de infraestrutura turísticas, com o propósito de ofertar o turismo no município e assim valorizando e proporcionando ambientes despojados e que agradem a toda comunidade e seus visitantes.								
			4400.00	INVESTIMENTOS		450.000	1	
				Aplicações Diretas		450.000	1	
000729	4490.51	99	15001000	Obras e Instalações	Fiscal	50.000	0	
000730	4490.51	99	17000000	Obras e Instalações	Fiscal	400.000	1	
13	392	1005	1018 Construção, Adequação, Estruturação e/ou Implantação de Obras de Infraestrutura Cultural			150.000	0	
Construir e/ou equipar o teatro municipal em Patu, entre outras obras de Infraestrutura Cultural conforme emenda aditiva impositiva 001/2022.								
			4400.00	INVESTIMENTOS		150.000	0	
				Aplicações Diretas		150.000	0	
000731	4490.51	99	15001000	Obras e Instalações	Fiscal	100.000	0	
000732	4490.52	99	15001000	Equipamentos e Material Permanente	Fiscal	50.000	0	
23	695	1005	2057 Promoção de Eventos Turísticos e Sociais			510.000	1	
Realizar Eventos Turísticos e Sociais no município através de festas regionais: como festas juninas, carnavalescas, cívicas, Malhação de Judas, Arraiá Patu Dançá, Reveillon, Patu Natal Lindo e promover a Feira da Cultura entre outros eventos tradicionais no município								
			3300.00	OUTRAS DESPESAS CORRENTES		510.000	1	
Transferências a Instituições Privadas sem Fins Lucrativos							30.000	0
000737	3350.41	99	15001000	Contribuições	Fiscal	30.000	0	
				Aplicações Diretas		480.000	1	
000738	3390.30	99	15001000	Material de Consumo	Fiscal	60.000	0	
000739	3390.31	99	15001000	Premiações Culturais, Artísticas, Científicas, Desportivas e Outras	Fiscal	30.000	0	
000740	3390.36	99	15001000	Outros Serviços de Terceiros - Pessoa Física	Fiscal	160.000	0	
000741	3390.39	99	15001000	Outros Serviços de Terceiros - Pessoa Jurídica	Fiscal	200.000	0	
000742	3390.47	99	15001000	Obrigações Tributárias e Contributivas	Fiscal	5.000	0	
000743	3390.92	99	15001000	Despesas de Exercícios Anteriores	Fiscal	25.000	0	
13	392	1005	2058 Apoio às manifestações culturais do município			52.000	0	
Apoiar as manifestações culturais do município, dentro das seguintes áreas: música e dança, cultura popular e artesanato, acervo e patrimônio histórico e outros, bem como doação a entidades sem fins lucrativos, conforme emenda aditiva impositiva 001/2022.								
			3300.00	OUTRAS DESPESAS CORRENTES		51.500	0	
Transferências a Instituições Privadas sem Fins Lucrativos							20.000	0
000744	3350.41	99	15001000	Contribuições	Fiscal	20.000	0	
				Aplicações Diretas		31.500	0	
000745	3390.30	99	15001000	Material de Consumo	Fiscal	10.000	0	
000746	3390.31	99	15001000	Premiações Culturais, Artísticas, Científicas, Desportivas e Outras	Fiscal	500	0	
000747	3390.36	99	15001000	Outros Serviços de Terceiros - Pessoa Física	Fiscal	10.000	0	
000748	3390.39	99	15001000	Outros Serviços de Terceiros - Pessoa Jurídica	Fiscal	10.000	0	
000749	3390.47	99	15001000	Obrigações Tributárias e Contributivas	Fiscal	500	0	
000750	3390.92	99	15001000	Despesas de Exercícios Anteriores	Fiscal	500	0	
			4400.00	INVESTIMENTOS		500	0	
				Aplicações Diretas		500	0	
000751	4490.52	99	15001000	Equipamentos e Material Permanente	Fiscal	500	0	

Folha nº 172

**Prefeitura Municipal de Patu**

Secretaria de Administração e Finanças

Departamento de Contabilidade - Orçamento-Programa de 2024 - R\$ 1,00

Quadro Detalhado da Despesa Fixada por Unidade Orçamentária, Ações, Natureza e Elemento de Despesa - Q.D.D.

Classificação Institucional Funcional Programática							Dotação	%	
Natureza de Despesa/Modalidade de Aplicação/Elemento de Despesa/Fonte de Recurso							Orçamentária		
02.120	Secretaria Municipal de Turismo, Cultura e Eventos						1.699.000	3	
04	122	2002	2059 Manutenção das atividades da Secretaria Municipal de Turismo, Cultura e Eventos				287.000	1	
			Manter as atividades da Secretaria Municipal de Turismo, Cultura e Eventos						
			3100.00	PESSOAL E ENCARGOS SOCIAIS			172.500	0	
				Aplicações Diretas			171.500	0	
	000752	3190.04	99	15001000	Contratação por Tempo Determinado	Fiscal	500	0	
	000753	3190.11	99	15001000	Vencimentos e Vantagens Fixas - Pessoal Civil	Fiscal	170.000	0	
	000754	3190.13	99	15001000	Obrigações Patronais	Fiscal	500	0	
	000755	3190.92	99	15001000	Despesas de Exercícios Anteriores	Fiscal	500	0	
				Aplicação Direta Decorrente de Operação entre Órgãos, Fundos e Entidades Integrantes dos Orçamentos			1.000	0	
	000756	3191.13	99	15001000	Contribuições Patronais	Fiscal	500	0	
	000757	3191.92	99	15001000	Despesas de Exercícios Anteriores (25)(I)	Fiscal	500	0	
				3300.00	OUTRAS DESPESAS CORRENTES			103.000	0
				Transferências a Instituições Privadas sem Fins Lucrativos			5.000	0	
	000758	3350.41	99	15001000	Contribuições	Fiscal	5.000	0	
				Aplicações Diretas			98.000	0	
	000759	3390.14	99	15001000	Diárias - Civil	Fiscal	500	0	
	000760	3390.30	99	15001000	Material de Consumo	Fiscal	30.000	0	
	000761	3390.31	99	15001000	Premiações Culturais, Artísticas, Científicas, Desportivas e Outras	Fiscal	500	0	
	000762	3390.32	99	15001000	Material, Bem ou Serviço para Distribuição Gratuita	Fiscal	5.000	0	
	000763	3390.36	99	15001000	Outros Serviços de Terceiros - Pessoa Física	Fiscal	20.000	0	
	000764	3390.39	99	15001000	Outros Serviços de Terceiros - Pessoa Jurídica	Fiscal	20.000	0	
	000765	3390.40	99	15001000	Serviços de Tecnologia da Informação e Comunicação	Fiscal	500	0	
	000766	3390.47	99	15001000	Obrigações Tributárias e Contributivas	Fiscal	500	0	
	000767	3390.48	99	15001000	Outros Auxílios Financeiros a Pessoas Físicas	Fiscal	500	0	
	000768	3390.92	99	15001000	Despesas de Exercícios Anteriores	Fiscal	10.000	0	
	000769	3390.93	99	15001000	Indenizações e Restituições	Fiscal	500	0	
	000770	3390.93	99	17000000	Indenizações e Restituições	Fiscal	10.000	0	
				4400.00	INVESTIMENTOS			11.500	0
				Aplicações Diretas			11.500	0	
	000771	4490.51	99	15001000	Obras e Instalações	Fiscal	500	0	
	000772	4490.52	99	15001000	Equipamentos e Material Permanente	Fiscal	10.000	0	
	000773	4490.61	99	15001000	Aquisição de Imóveis	Fiscal	500	0	
	000774	4490.92	99	15001000	Despesas de Exercícios Anteriores	Fiscal	500	0	
13	392	1005	2065 Ações Emergenciais de Cultura				250.000	0	
			Atender as despesas com ações emergenciais de cultura, decorrentes das receitas oriundas da Lei nº 14.017, de 29 de junho de 2020, alterada pela Lei nº 14.150 de 12 de maio de 2021, Lei Aldir Blanc, como também as decorrentes da Lei Complementar nº 195 de 08 de julho de 2022 - Lei Paulo Gustavo.						
			3300.00	OUTRAS DESPESAS CORRENTES			250.000	0	
				Transferências a Instituições Privadas sem Fins Lucrativos			4.000	0	
	000897	3350.41	99	17190000	Contribuições	Fiscal	4.000	0	
				Aplicações Diretas			246.000	0	
	00314	3390.30	99	17150000	Material de Consumo	Fiscal	10.000	0	
	000898	3390.30	99	17190000	Material de Consumo	Fiscal	5.000	0	
	000344	3390.31	99	17150000	Premiações Culturais, Artísticas, Científicas, Desportivas e Outras	Fiscal	10.000	0	
	000345	3390.31	99	17160000	Premiações Culturais, Artísticas, Científicas, Desportivas e Outras	Fiscal	45.000	0	
	000899	3390.31	99	17190000	Premiações Culturais, Artísticas, Científicas, Desportivas e Outras	Fiscal	80.000	0	
	000315	3390.36	99	17150000	Outros Serviços de Terceiros - Pessoa Física	Fiscal	40.000	0	
	000900	3390.36	99	17190000	Outros Serviços de Terceiros - Pessoa Física	Fiscal	5.000	0	
	00316	3390.39	99	17150000	Outros Serviços de Terceiros - Pessoa Jurídica	Fiscal	38.000	0	

Folha nº 173



Prefeitura Municipal de Patu

Secretaria de Administração e Finanças

Departamento de Contabilidade - Orçamento-Programa de 2024 - R\$ 1,00

Quadro Detalhado da Despesa Fixada por Unidade Orçamentária, Ações, Natureza e Elemento de Despesa - Q.D.D.

Classificação Institucional Funcional Programática						Dotação Orçamentária	%		
Natureza de Despesa/Modalidade de Aplicação/Elemento de Despesa/Fonte de Recurso					Esfera				
02.120	Secretaria Municipal de Turismo, Cultura e Eventos						1.699.000	3	
000901	3390.39	99	17190000	Outros Serviços de Terceiros - Pessoa Juridica		Fiscal	5.000	0	
000903	3390.48	99	17190000	Outros Auxílios Financeiros a Pessoas Físicas		Fiscal	500	0	
000342	3390.93	99	17150000	Indenizações e Restituições		Fiscal	2.000	0	
000471	3390.93	99	17160000	Indenizações e Restituições		Fiscal	5.000	0	
000902	3390.93	99	17190000	Indenizações e Restituições		Fiscal	500	0	
	Pessoal e Encargos Sociais	Juros e Encargos da Dívida	Outras Despesas Correntes	Investimentos	Inversões Financeiras	Amortização da Dívida	Reserva de Contigência		
Fiscal:	172.500		914.500	612.000				1.699.000	3
Seguridade:								0	0
Total:	172.500		914.500	612.000				1.699.000	3

Folha nº 174

Prefeitura Municipal de Patu

Secretaria de Administração e Finanças

Departamento de Contabilidade - Orçamento-Programa de 2024 - R\$ 1,00

Quadro Detalhado da Despesa Fixada por Unidade Orçamentária, Ações, Natureza e Elemento de Despesa - Q.D.D.

Classificação Institucional Funcional Programática							Dotação	%	
Natureza de Despesa/Modalidade de Aplicação/Elemento de Despesa/Fonte de Recurso							Orçamentária		
02.130	Fundo de Previdência Social do Município de Patu						5.206.000	10	
28	272	0002	0007	Pagamento de Inativos e Pensionistas			4.658.000	9	
				Manter o pagamento de inativos e pensionistas do município.					
			3100.00	PESSOAL E ENCARGOS SOCIAIS			4.657.500	9	
				Aplicações Diretas				4.657.500	9
000775	3190.01	99	18001111	Aposentadorias, Reserva Remunerada e Reformas			4.370.000	8	
000776	3190.03	99	18001111	Pensões			287.000	1	
000777	3190.92	99	18001111	Despesas de Exercícios Anteriores			500	0	
			3300.00	OUTRAS DESPESAS CORRENTES			500	0	
				Aplicações Diretas				500	0
000778	3390.08	99	18001111	Outros Benefícios Assistenciais			500	0	
28	272	0002	0008	Manutenção do Fundo de Previdência Social do Município de Patu			348.000	1	
				Manter as atividades do Fundo de Previdência Social do Município de Patu.					
			3100.00	PESSOAL E ENCARGOS SOCIAIS			206.000	0	
				Aplicações Diretas				206.000	0
000779	3190.04	99	18020000	Contratação por Tempo Determinado			20.000	0	
000780	3190.11	99	18020000	Vencimentos e Vantagens Fixas - Pessoal Civil			150.000	0	
000781	3190.13	99	18020000	Obrigações Patronais			35.000	0	
000782	3190.91	99	18020000	Sentenças Judiciais			500	0	
000783	3190.92	99	18020000	Despesas de Exercícios Anteriores			500	0	
			3300.00	OUTRAS DESPESAS CORRENTES			141.000	0	
				Aplicações Diretas				141.000	0
000784	3390.14	99	18020000	Diárias - Civil			2.000	0	
000785	3390.30	99	18020000	Material de Consumo			500	0	
000786	3390.35	99	18020000	Serviços de Consultoria			93.000	0	
000787	3390.36	99	18020000	Outros Serviços de Terceiros - Pessoa Física			12.000	0	
000788	3390.39	99	18020000	Outros Serviços de Terceiros - Pessoa Jurídica			17.000	0	
000789	3390.40	99	18020000	Serviços de Tecnologia da Informação e Comunicação			15.000	0	
000790	3390.47	99	18020000	Obrigações Tributárias e Contributivas			500	0	
000791	3390.92	99	18020000	Despesas de Exercícios Anteriores			500	0	
000792	3390.93	99	18020000	Indenizações e Restituições			500	0	
			4400.00	INVESTIMENTOS			1.000	0	
				Aplicações Diretas				1.000	0
000793	4490.51	99	18020000	Obras e Instalações			500	0	
000794	4490.52	99	18020000	Equipamentos e Material Permanente			500	0	
99	999	0002	9002	Reserva Previdenciária			200.000	0	
				Manter a Reserva Previdenciária					
			9900.00	Reserva de Contingência			200.000	0	
				Reserva de Contingência				200.000	0
000795	9999.99	99	18001111	Reserva de Contingência			200.000	0	
	Pessoal e Encargos Sociais	Juros e Encargos da Dívida	Outras Despesas Correntes	Investimentos	Inversões Financeiras	Amortização da Dívida	Reserva de Contingência		
Fiscal:							0	0	
Seguridade:	4.863.500		141.500	1.000			200.000	5.206.000	
Total:	4.863.500		141.500	1.000			200.000	5.206.000	

Folha nº 1375



**Prefeitura Municipal de Patu**

Secretaria de Administração e Finanças

Departamento de Contabilidade - Orçamento-Programa de 2024 - R\$ 1,00

Quadro Detalhado da Despesa Fixada por Unidade Orçamentária, Ações, Natureza e Elemento de Despesa - Q.D.D.

Classificação Institucional Funcional Programática							Dotação	%		
Natureza de Despesa/Modalidade de Aplicação/Elemento de Despesa/Fonte de Recurso							Orçamentária			
02.140	Secretaria Municipal de Esporte e Juventude						486.000	1		
27 812 1005 1019	Implantação, Ampliação ou Recuperação de Obras de Infraestrutura Esportiva						205.000	0		
	Construir, ampliar, recuperar ou reformar o Módulo Esportivo, quadras de esportes no município, campo de futebol, academia ao ar livre para realização de eventos esportivos, permitindo à prática de diversas modalidades esportivas e atividades físicas, podendo também abrigar eventos e festas comunitárias, entre outras ações									
	4400.00	INVESTIMENTOS					205.000	0		
		Aplicações Diretas					205.000	0		
000733	4490.51	99	15001000	Obras e Instalações		Fiscal	5.000	0		
000734	4490.51	99	17000000	Obras e Instalações		Fiscal	200.000	0		
04 122 2002 2064	Manutenção das Atividades da Secretaria Municipal de Esporte e Juventude						281.000	1		
	Manter as atividades da Secretaria Municipal de Esporte e Juventude, bem como outras ações ligadas ao Esporte e Juventude									
	3100.00	PESSOAL E ENCARGOS SOCIAIS					186.500	0		
		Aplicações Diretas					161.500	0		
000872	3190.04	99	15001000	Contratação por Tempo Determinado		Fiscal	500	0		
000873	3190.11	99	15001000	Vencimentos e Vantagens Fixas - Pessoal Civil		Fiscal	160.000	0		
000874	3190.13	99	15001000	Obrigações Patronais		Fiscal	500	0		
000875	3190.92	99	15001000	Despesas de Exercícios Anteriores		Fiscal	500	0		
		Aplicação Direta Decorrente de Operação entre Órgãos, Fundos e Entidades Integrantes dos Orçamentos					25.000	0		
000876	3191.13	99	15001000	Contribuições Patronais		Fiscal	20.000	0		
000877	3191.92	99	15001000	Despesas de Exercícios Anteriores (25)(I)		Fiscal	5.000	0		
	3300.00	OUTRAS DESPESAS CORRENTES					88.000	0		
		Transferências a Instituições Privadas sem Fins Lucrativos					5.000	0		
000878	3350.41	99	15001000	Contribuições		Fiscal	5.000	0		
		Aplicações Diretas					83.000	0		
000879	3390.14	99	15001000	Diárias - Civil		Fiscal	500	0		
000880	3390.30	99	15001000	Material de Consumo		Fiscal	15.000	0		
000881	3390.31	99	15001000	Premiações Culturais, Artísticas, Científicas, Desportivas e Outras		Fiscal	10.000	0		
000882	3390.32	99	15001000	Material, Bem ou Serviço para Distribuição Gratuita		Fiscal	500	0		
000883	3390.36	99	15001000	Outros Serviços de Terceiros - Pessoa Física		Fiscal	50.000	0		
000884	3390.39	99	15001000	Outros Serviços de Terceiros - Pessoa Jurídica		Fiscal	5.000	0		
000885	3390.40	99	15001000	Serviços de Tecnologia da Informação e Comunicação		Fiscal	500	0		
000886	3390.47	99	15001000	Obrigações Tributárias e Contributivas		Fiscal	500	0		
000887	3390.48	99	15001000	Outros Auxílios Financeiros a Pessoas Físicas		Fiscal	500	0		
000888	3390.93	99	15001000	Indenizações e Restituições		Fiscal	500	0		
	4400.00	INVESTIMENTOS					6.500	0		
		Aplicações Diretas					6.500	0		
000889	4490.51	99	15001000	Obras e Instalações		Fiscal	500	0		
000890	4490.52	99	15001000	Equipamentos e Material Permanente		Fiscal	5.000	0		
000891	4490.61	99	15001000	Aquisição de Imóveis		Fiscal	500	0		
000892	4490.92	99	15001000	Despesas de Exercícios Anteriores		Fiscal	500	0		
		Pessoal e Encargos Sociais	Juros e Encargos da Dívida	Outras Despesas Correntes	Investimentos	Inversões Financeiras	Amortização da Dívida	Reserva de Contingência		
Fiscal:		186.500		88.000	211.500				486.000	1
Seguridade:									0	0
Total:		186.500		88.000	211.500				486.000	1

Folha nº 176

44



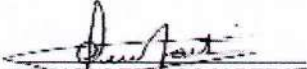
Prefeitura Municipal de Patu

Secretaria de Administração e Finanças

Departamento de Contabilidade - Orçamento-Programa de 2024 - R\$ 1,00

Quadro Detalhado da Despesa Fixada por Unidade Orçamentária, Ações, Natureza e Elemento de Despesa - Q.D.D.

Classificação Institucional Funcional Programática							Dotação	%	
Natureza de Despesa/Modalidade de Aplicação/Elemento de Despesa/Fonte de Recurso							Orçamentária		
09.999	Reserva de Contingência						250.000	0	
99 999 2002 9001	Reserva de Contingência						250.000	0	
	Reserva de Contingência								
	9900.00 Reserva de Contingência						250.000	0	
	Reserva de Contingência								
000796 9999.99 99	15001000	Reserva de Contingência				Fiscal	250.000	0	
	Pessoal e Encargos Sociais	Juros e Encargos da Dívida	Outras Despesas Correntes	Investimentos	Inversões Financeiras	Amortização da Dívida	Reserva de Contingência		
Fiscal:						250.000	250.000	0	
Seguridade:							0	0	
Total:						250.000	250.000	0	
	Pessoal e Encargos Sociais	Juros e Encargos da Dívida	Outras Despesas Correntes	Investimentos	Inversões Financeiras	Amortização da Dívida	Reserva de Contingência		
GERAL									
Fiscal:	17.072.315	500	9.036.400	5.635.100		1.070.000	250.000	33.064.315	61
Seguridade:	11.234.300		7.003.000	2.913.500			200.000	21.350.800	39
Total:	28.306.615	500	16.039.400	8.548.600		1.070.000	450.000	54.415.115	100
Extra-Orçamen.:	2.900.000					200.000	3.100.000		6


CLAIR LEFFAO MARTINS
BELTRÃO BEZERRA DE MELO
 CRC-PB 4395/O-7


RUBINALDO MAIA SANTOS
 SEC. DE ADMINISTRAÇÃO E FINANÇAS


RIVELINO CÂMARA
 PREFEITO

Folha nº 177


**Prefeitura Municipal de Patu**

Secretaria de Administração e Finanças


Departamento de Contabilidade - Orçamento-Programa de 2024 - R\$ 1,00

Fiscal e Seguridade

Quadro Detalhado da Receita Prevista por Conta de Receita e Fonte de Recurso - Q.D.R.

Cód. Receita Fonte de Recurso	Descrição da Receita	Alíneas e Sub-alíneas	Rúbricas e Sub-rúbricas	Fontes e Sub-fontes	Categories Econômicas e Sub-categorias Econômicas	%
0.0.0.00.0.0.00	Receitas Correntes.				49.338.795	91
1.1.0.0.00.0.0.00	Impostos, Taxas e Contribuições de Melhoria				1.985.000	4
1.1.1.0.00.0.0.00	Impostos			1.900.000		3
1.1.1.2.00.0.0.00	Impostos sobre o Patrimônio		50.000			0
1.1.1.2.53.0.1.00	Imposto s/Transmissão Inter Vivos de B.Imóveis e Direitos Reais s/Imóveis-ITBI		50.000			0
15001000	Recursos Livres (Ordinário)		50.000	100,00%		
1.1.1.3.00.0.0.00	Impostos sobre a Renda e Proventos de Qualquer Natureza		1.100.000			2
1.1.1.3.03.0.0.00	Imposto sobre a Renda - Retido na Fonte		1.100.000			2
1.1.1.3.03.1.1.00	Imposto de Renda Retido nas Fontes s/ os Rendimentos do Trabalho - IRRF		1.100.000			2
15001000	Recursos Livres (Ordinário)	660.000	60,00%			
15001001	Recursos não Vinculados de Impostos - MDE	275.000	25,00%			
15001002	Recursos não Vinculados de Impostos - Saúde	165.000	15,00%			
1.1.1.4.00.0.0.00	Impostos sobre a Produção e Circulação de Mercadorias e Serviços		750.000			1
1.1.1.4.51.1.1.00	Imposto Sobre Serviços de Quaquer Natureza - ISS		750.000			1
15001000	Recursos Livres (Ordinário)	450.000	60,00%			
15001001	Recursos não Vinculados de Impostos - MDE	187.500	25,00%			
15001002	Recursos não Vinculados de Impostos - Saúde	112.500	15,00%			
1.1.2.0.00.0.0.00	Taxas			85.000		0
1.1.2.1.01.0.0.00	Taxa de Licença para Localização e Funcionamento		70.000			0
1.1.2.1.01.0.1.00	Taxas de Inspeção, Controle e Fiscalização		70.000			0
15001000	Recursos Livres (Ordinário)	70.000	100,00%			
1.1.2.2.01.0.0.00	Taxas pela Prestação de Serviços em Geral		15.000			0
1.1.2.2.01.0.1.00	Outras Taxas Pela Prestação de Serviços		15.000			0
15001000	Recursos Livres (Ordinário)	15.000	100,00%			
1.2.0.0.00.0.0.00	Contribuições				2.770.000	5
1.2.1.0.00.0.0.00	Contribuições Sociais			2.050.000		4
1.2.1.5.01.1.1.00	Contribuição do Servidor Ativo Civil			1.650.000		3
18001111	Benefícios Previdenciários - Poder Executivo - Fundo em Capitalização (Plano Previdenciário)			1.650.000	100,00%	
1.2.1.5.01.2.1.00	Contribuição do Servidor Civil Inativo			400.000		1
18001111	Benefícios Previdenciários - Poder Executivo - Fundo em Capitalização (Plano Previdenciário)			400.000	100,00%	
1.2.4.0.00.0.0.00	Contribuição para o Custeio do Serviço de Iluminação Pública			720.000		1
1.2.4.1.50.0.1.00	Contribuição para o Custeio do Serviço de Iluminação Pública - COSIP			720.000		1
17510000	Recursos da Contribuição para o Custeio do Serviço de Iluminação Pública - COSIP			720.000	100,00%	
1.3.0.0.00.0.0.00	Receita Patrimonial				275.203	1
1.3.2.0.00.0.0.00	Valores Mobiliários					1

Folha nº 178

**Prefeitura Municipal de Patu**

Secretaria de Administração e Finanças


Departamento de Contabilidade - Orçamento-Programa de 2024 - R\$ 1,00

Fiscal e Seguridade

Quadro Detalhado da Receita Prevista por Conta de Receita e Fonte de Recurso - Q.D.R.

Cód. Receita Fonte de Recurso	Descrição da Receita	Alíneas e Sub-alíneas	Rúbricas e Sub-rúbricas	Fontes e Sub-fontes	Categorias Econômicas e Sub-categorias Econômicas	%
				275.203		
1.3.2.1.00.0.0.00	Juros e Correções Monetárias					
			275.203			1
1.3.2.1.01.0.0.00	Juros de Títulos de Renda de Recursos Vinculados					0
		270.203				0
1.3.2.1.01.0.1.00	Remuneração de Depósitos Bancários – FUNDEB					0
		3.000				0
15401070	Transferências do FUNDEB - Impostos e Transferências de Impostos - 70%	3.000	100,00%			0
1.3.2.1.01.0.1.02	Remuneração de Outros Depósitos Bancários de Recursos Vinculados					0
		2.603				0
15001000	Recursos Livres (Ordinário)	2.603	100,00%			0
1.3.2.1.01.0.1.03	Remuneração de Depósitos Bancários - QSE					0
		500				0
15500000	Transferência do Salário- Educação	500	100,00%			0
1.3.2.1.01.0.1.04	Remuneração de Depósitos Bancário- Saude Estado					0
		20.000				0
16210000	Transferências Fundo a Fundo de Recursos do SUS provenientes do Governo Estadual	20.000	100,00%			0
1.3.2.1.01.0.1.07	Remuneração de Depósitos Bancários - FNDE					0
		500				0
15690000	Outras Transferências de Recursos do FNDE Controle dos demais recursos originários de transferências	500	100,00%			0
1.3.2.1.01.0.1.08	Remuneração de Depósitos Bancários - PNAE					0
		500				0
15520000	Transferências de Recursos do FNDE referentes ao Programa Nacional de Alimentação Escolar (PNAE)	500	100,00%			0
1.3.2.1.01.0.1.09	Remuneração de Depósitos Bancários - PDDE					0
		1.300				0
15510000	Transferências de Recursos do FNDE referentes ao Programa Dinheiro Direto na Escola (PDDE)	1.300	100,00%			0
1.3.2.1.01.0.1.10	Remuneração de Depósitos Bancários - PNATE					0
		100				0
15530000	Transferências de Recursos do FNDE Referentes ao Programa Nacional de Apoio ao Transporte Escolar (P	100	100,00%			0
1.3.2.1.01.0.1.11	Remuneração de Depósitos Bancários - Convênios					0
		200.000				0
17000000	Outras Transferências de Convênios ou Instrumentos Congêneres da União	200.000	100,00%			0
1.3.2.1.01.0.1.12	Remuneração de Depósitos Bancários - CIDE					0
		100				0
17500000	Recursos da Contribuição de Intervenção no Domínio Econômico - CIDE	100	100,00%			0
1.3.2.1.01.0.1.13	Remuneração de Depósitos Bancários - COSIP					0
		500				0
17510000	Recursos da Contribuição para o Custeio do Serviço de Iluminação Pública - COSIP	500	100,00%			0
1.3.2.1.01.0.1.14	Remuneração de Depósitos Bancários - ROYALTIES					0
		500				0
17200000	Transferências da União Referentes às participações na exploração de Petróleo e Gás Natural destinad	500	100,00%			0
1.3.2.1.01.0.1.15	Remuneração de Depósitos Bancários - ROYALTIES ESTADO					0
		100				0
17050000	Transferência dos Estados Referente a Royalties do Petróleo e Gás Natural	100	100,00%			0
1.3.2.1.01.0.1.16	Remuneração de Depósitos Bancários - SUS Investimentos					0
		15.000				0
16010000	Transferências Fundo a Fundo de Recursos do SUS provenientes do Governo Federal - Bloco de Estrutura	15.000	100,00%			0
1.3.2.1.01.0.1.17	Remuneração de Depósitos Bancários - FNAS					0
		16.000				0
16600000	Transferência de Recursos do Fundo Nacional de Assistência Social - FNAS	16.000	100,00%			0

Folha nº 179

**Prefeitura Municipal de Patu**

Secretaria de Administração e Finanças


Departamento de Contabilidade - Orçamento-Programa de 2024 - R\$ 1,00

Fiscal e Seguridade

Quadro Detalhado da Receita Prevista por Conta de Receita e Fonte de Recurso - Q.D.R.

Cód. Receita Fonte de Recurso	Descrição da Receita	Alíneas e Sub-alíneas	Rúbricas e Sub-rúbricas	Fontes e Sub-fontes	Categories Econômicas e Sub-categorias Econômicas	%
1.3.2.1.01.0.1.19	Remuneração de Depósitos Bancários - FUS					
		500				0
15001002	Recursos não Vinculados de Impostos - Saúde	500	100,00%			
1.3.2.1.01.0.1.20	Remuneração de Outros Depósitos de Recursos não Vinculados					
		5.000				0
15001000	Recursos Livres (Ordinário)	5.000	100,00%			
1.3.2.1.01.0.1.21	Remuneração de Depósitos Bancário- SUS Custeio					
		3.000				0
16000000	Transferências Fundo a Fundo de Recursos do SUS provenientes do Governo Federal - Bloco de Manutençã	3.000	100,00%			
1.3.2.1.01.0.1.22	Remuneração de Depósitos Bancários - Educação Estado					
		500				0
15760000	Transferências de Recursos dos Estados para programas de educação	500	100,00%			
1.3.2.1.01.0.1.23	Remuneração de Depósitos Bancários - Convênio Estado					
		500				0
17010000	Outras Transferências de Convênios ou Instrumentos Congêneres dos Estados	500	100,00%			
1.3.2.1.04.0.1.00	Remuneração dos Investimentos do Regime Próprio de Previdência Social- RPPS					
		5.000				0
18001111	Benefícios Previdenciários - Poder Executivo - Fundo em Capitalização (Plano Previdenciário)	5.000	100,00%			
1.7.0.0.00.0.0.00	Transferências Correntes				44.237.592	81
1.7.1.0.00.0.0.00	Transferências da União e de suas Entidades			31.043.592		57
1.7.1.1.00.0.0.00	Transferências da União					
			22.920.400			42
1.7.1.1.51.1.1.00	Cota-Parte do Fundo de Participação dos Municípios - FPM					
			21.500.000			40
15001000	Recursos Livres (Ordinário)		11.180.000	52,00%		
15001001	Recursos não Vinculados de Impostos - MDE		6.235.000	29,00%		
15001002	Recursos não Vinculados de Impostos - Saúde		4.085.000	19,00%		
1.7.1.1.51.2.1.00	Cota-Parte do FPM - Cotas Extraordinárias					
			1.420.000			3
15001000	Recursos Livres (Ordinário)		1.136.000	80,00%		
15001001	Recursos não Vinculados de Impostos - MDE		284.000	20,00%		
1.7.1.1.52.0.1.00	Cota-Parte do Imposto Sobre a Propriedade Territorial Rural - ITR					
			400			0
15001000	Recursos Livres (Ordinário)		400	100,00%		
1.7.1.2.00.0.0.00	Transferências dos Estados					
			639.892			1
1.7.1.2.51.0.1.00	Cota-parte da Compensação Financeira de Recursos Minerais - CFEM					
			9.892			0
15001000	Recursos Livres (Ordinário)		9.892	100,00%		
1.7.1.2.52.1.1.00	Cota-parte Royalties – Compensação Financeira pela Produção de Petróleo – Lei nº 7.990/89					
			10.000			0
15730000	Royalties e Participação Especial de Petróleo e Gás Natural Vinculados à Educação - Lei nº 12.858/20		2.500	25,00%		
16350000	Royalties e Participação Especial de Petróleo e Gás Natural vinculados à Saúde - Lei nº 12.858/2013		1.500	15,00%		
17200000	Transferências da União Referentes às participações na exploração de Petróleo e Gás Natural destinad		6.000	60,00%		
1.7.1.2.52.4.1.00	Cota-Parte do Fundo Especial Petroleo - FEP					
			420.000			1
15730000	Royalties e Participação Especial de Petróleo e Gás Natural Vinculados à Educação - Lei nº 12.858/20		21.000	5,00%		
16350000	Royalties e Participação Especial de Petróleo e Gás Natural vinculados à Saúde - Lei nº 12.858/2013		21.000	5,00%		
17200000	Transferências da União Referentes às participações na exploração de Petróleo e Gás Natural destinad		378.000	90,00%		
1.7.1.2.53.0.1.00	Cota-parte do bônus de assinatura de contrato de partilha de produção					
			200.000			0
17210000	Transferências da União Referentes a Cessão Onerosa de		200.000	100,00%		

Folha nº 180

**Prefeitura Municipal de Patu**

Secretaria de Administração e Finanças

Departamento de Contabilidade - Orçamento-Programa de 2024 - R\$ 1,00

Fiscal e Seguridade

Quadro Detalhado da Receita Prevista por Conta de Receita e Fonte de Recurso - Q.D.R.

Cód. Receita Fonte de Recurso	Descrição da Receita	Alíneas e Sub-alíneas	Rúbricas e Sub-rúbricas	Fontes e Sub-fontes	Categories Econômicas e Sub-categorias Econômicas	%
1.7.2.1.51.0.1.00	Cota Parte do IPVA		810.000			1
15001000	Recursos Livres (Ordinário)		486.000	60,00%		
15001001	Recursos não Vinculados de Impostos - MDE		202.500	25,00%		
15001002	Recursos não Vinculados de Impostos - Saúde		121.500	15,00%		
1.7.2.1.52.0.1.00	Cota-Parte do IPI sobre Exportação		8.000			0
15001000	Recursos Livres (Ordinário)		4.800	60,00%		
15001001	Recursos não Vinculados de Impostos - MDE		2.000	25,00%		
15001002	Recursos não Vinculados de Impostos - Saúde		1.200	15,00%		
1.7.2.1.53.0.1.00	Cota-Parte Contribuição de Intervenção no Domínio Economico - CIDE		5.000			0
17500000	Recursos da Contribuição de Intervenção no Domínio Econômico - CIDE		5.000	100,00%		
1.7.2.2.00.0.0.00	Transferências dos Estados		80.000			0
1.7.2.2.52.0.1.00	Cota-parte Royalties – Compensação Financeira pela Produção do Petróleo		80.000			0
17050000	Transferência dos Estados Referente a Royalties do Petróleo e Gás Natural		80.000	100,00%		
1.7.2.3.00.0.0.00	Transferências dos Municípios		800.000			1
1.7.2.3.50.0.1.00	Transferência de Recursos do Estado para Programas de Saúde		800.000			1
16210000	Transferências Fundo a Fundo de Recursos do SUS provenientes do Governo Estadual		800.000	100,00%		
1.7.2.4.00.0.0.00	Transferências Multigovernamentais		80.000			0
1.7.2.4.51.0.1.00	Transferências de Convênio dos Estados Destinadas a Programas de Educação		80.000			0
15760000	Transferências de Recursos dos Estados para programas de educação		80.000	100,00%		
1.7.2.9.51.0.0.00	Transferências de Estados destinadas à Assistência Social		21.000			0
1.7.2.9.51.0.1.00	Transferências de Estados destinadas à Assistência Social – FEAS		21.000			0
16610000	Transferência de Recursos dos Fundos Estaduais de Assistência Social		21.000	100,00%		
1.7.5.0.00.0.0.00	Transferências de Outras Instituições Públicas				7.590.000	14
1.7.5.1.50.0.0.00	Transferências de Recursos do Fundo de Manutenção e Desenvolvimento da Educação Básica e de Valorização dos Profissionais d		7.590.000			14
1.7.5.1.50.0.1.00	Transferências de Recursos do FUNDEB		7.590.000			14
15401030	Transferências do FUNDEB - Impostos e Transferências de Impostos - 30%	455.400		6,00%		
15401070	Transferências do FUNDEB - Impostos e Transferências de Impostos - 70%	7.134.600		94,00%		
1.9.0.0.00.0.0.00	Outras Receitas Correntes				71.000	0
1.9.2.0.00.0.0.00	Indenizações, Restituições e Ressarcimentos				21.000	0
1.9.2.2.00.0.0.00	Restituições				21.000	0
1.9.2.2.99.0.0.00	Outras Restituições				21.000	0
1.9.2.2.99.0.1.00	Outras Restituições - Principal				21.000	0
18001111	Benefícios Previdenciários - Poder Executivo - Fundo em Capitalização (Plano Previdenciário)	1.000		100,00%		
1.9.2.2.99.0.1.02	Outras Restituições		20.000			0





Prefeitura Municipal de Patu

Secretaria de Administração e Finanças

Departamento de Contabilidade - Orçamento-Programa de 2024 - R\$ 1,00

Fiscal e Seguridade

Quadro Detalhado da Receita Prevista por Conta de Receita e Fonte de Recurso - Q.D.R.

Cód. Receita Fonte de Recurso	Descrição da Receita	Alíneas e Sub-alíneas	Rúbricas e Sub-rúbricas	Fontes e Sub-fontes	Categories Econômicas e Sub-categorias Econômicas	%
					3.100.000	6
7.2.1.0.00.0.0.00	Contribuições Sociais			3.100.000		6
7.2.1.5.02.1.1.00	Contribuição Patronal - Servidor Civil Ativo			2.900.000		5
18001111	Benefícios Previdenciários - Poder Executivo - Fundo em Capitalização (Plano Previdenciário)			2.552.000	88,00%	
18020000	Recursos Vinculados ao RPPS - Taxa de Administração			348.000	12,00%	
7.2.1.5.02.1.3.01	Contribuição Patronal - Servidor Civil Ativo - Dívida Ativa			200.000		0
18001111	Benefícios Previdenciários - Poder Executivo - Fundo em Capitalização (Plano Previdenciário)			200.000	100,00%	
9.0.0.0.00.0.0.00	Receitas Correntes.					
					5.223.680	10
9.7.0.0.00.0.0.00	Transferências Correntes					
					5.223.680	10
9.7.1.1.51.1.1.00	Dedução do FPM p/ formação do FUNDEB					
15001001	Recursos não Vinculados de Impostos - MDE					8
9.7.1.1.52.0.1.00	Dedução do ITR p/ formação do FUNDEB				4.300.000	100,00%
15001001	Recursos não Vinculados de Impostos - MDE				80	0
					80	100,00%
9.7.2.0.00.0.0.00	Transferências dos Estados e do Distrito Federal e de suas Entidades					
					923.600	2
9.7.2.1.00.0.0.00	Dedução do Fundeb de Transferências da União					
					923.600	2
9.7.2.1.50.0.1.00	Dedução do ICMS p/ formação do FUNDEB					
					760.000	1
15001001	Recursos não Vinculados de Impostos - MDE			760.000	100,00%	
9.7.2.1.51.0.1.00	Dedução do IPVA p/ Formação do FUNDEB					
					162.000	0
15001001	Recursos não Vinculados de Impostos - MDE			162.000	100,00%	
9.7.2.1.52.0.1.00	Dedução do IPI p/ formação do FUNDEB					
					1.600	0
15001001	Recursos não Vinculados de Impostos - MDE			1.600	100,00%	


1 - Total da Direta: 49.209.115
2 - Total da Indireta: 5.206.000
3 - Total (1 + 2): 54.415.115
Total da Intra-Orçamentária: 3.100.000

CLAIR LEFFÃO MARTINS
BELTRÃO BEZERRA DE MELO
CRC-PB 4395/O-7

RUBINALDO MAIA SANTOS
SEC. DE ADMINISTRAÇÃO E FINANÇAS

RIVELINO CÂMARA
PREFEITO

Folha nº 185

**Prefeitura Municipal de Patu**

Secretaria de Administração e Finanças

Departamento de Contabilidade - Orçamento-Programa de 2024 - R\$ 1,00

Demonstrativo dos Programas Anuais de Trabalho

Classificação Institucional Funcional Programática				Esfera	Dotação Orçamentária	%	
01.010	Câmara Municipal				1.930.000	4	
01	Legislativa						
031	Ação Legislativa						
2001	Gestão e Fortalecimento do Poder Legislativo						
2001	Manutenção das Atividades da Câmara Municipal				1.930.000	4	
	Manter as atividades da Câmara Municipal						
3100.00	PESSOAL E ENCARGOS SOCIAIS				1.161.500	2	
	Aplicações Diretas				1.161.000	2	
	Aplicação Direta Decorrente de Operação entre Órgãos, Fundos e Entidades Integrantes dos Orçamentos				500	0	
3300.00	OUTRAS DESPESAS CORRENTES				686.500	1	
	Transferências a Instituições Privadas sem Fins Lucrativos				14.000	0	
	Aplicações Diretas				672.500	1	
4400.00	INVESTIMENTOS				82.000	0	
	Aplicações Diretas				82.000	0	
	Pessoal e Encargos Sociais	Juros e Encargos da Dívida	Outras Despesas Correntes	Investimentos	Inversões Financeiras	Amortização da Dívida	Reserva de Contigência
Orçamental:	1.161.500		686.500	82.000			
Seguridade:							
Total:	1.161.500		686.500	82.000			
					1.930.000	4	



**Prefeitura Municipal de Patu**

Secretaria de Administração e Finanças

Departamento de Contabilidade - Orçamento-Programa de 2024 - R\$ 1,00

Demonstrativo dos Programas Anuais de Trabalho

Classificação Institucional Funcional Programática

Esfera

Dotação
Orçamentária

%

02.010 Secretaria Municipal do Gabinete Civil**2.832.500 5**

04 Administração

122 Administração Geral

2002 Gestão e Fortalecimento do Poder Executivo

2002 Manutenção das Atividades da Secretaria Municipal do Gabinete Civil**1.447.500 3**

Manter as atividades da Secretaria Municipal do Gabinete Civil e apoiar o prefeito municipal na realização de suas atividades cotidianas à frente do governo municipal, principalmente nos assuntos de ordem política e administrativa em todas as esferas de governo.

3100.00 PESSOAL E ENCARGOS SOCIAIS**1.066.000 2**

Aplicações Diretas

956.000 2

Aplicação Direta Decorrente de Operação entre Órgãos, Fundos e Entidades Integrantes dos Orçamentos

110.000 0**3300.00 OUTRAS DESPESAS CORRENTES****356.000 1**

Transferências a Instituições Privadas sem Fins Lucrativos

1.000 0

Aplicações Diretas

355.000 1**4400.00 INVESTIMENTOS****25.500 0**

Aplicações Diretas

25.500 0

04 Administração

122 Administração Geral

2002 Gestão e Fortalecimento do Poder Executivo

2003 Contribuições para Entidades Municipalistas**60.000 0**

Contribuir para CNM, FEMURN, AMORN, bem como contribuir para outras associações de caráter municipalista.

3300.00 OUTRAS DESPESAS CORRENTES**60.000 0**

Transferências a Instituições Privadas sem Fins Lucrativos

60.000 0

04 Administração

131 Comunicação Social

2002 Gestão e Fortalecimento do Poder Executivo

2005 Divulgação dos Atos Governamentais**61.000 0**

Prover o cidadão de todas as informações de caráter público geradas pela prefeitura, para assegurar o exercício do direito à informação pública, atributo de todo cidadão.

3300.00 OUTRAS DESPESAS CORRENTES**61.000 0**

Aplicações Diretas

61.000 0

04 Administração

122 Administração Geral

2002 Gestão e Fortalecimento do Poder Executivo

2066 Manutenção das Atividades da Guarda Civil**1.264.000 2**

Manter as atividades da Guarda Civil e da Junta de Serviços Militar

3100.00 PESSOAL E ENCARGOS SOCIAIS**1.151.000 2**

Aplicações Diretas

951.000 2

Aplicação Direta Decorrente de Operação entre Órgãos, Fundos e Entidades Integrantes dos Orçamentos

200.000 0**3300.00 OUTRAS DESPESAS CORRENTES****108.000 0**

Transferências a Instituições Privadas sem Fins Lucrativos

1.000 0

Aplicações Diretas

107.000 0**4400.00 INVESTIMENTOS****5.000 0**

Aplicações Diretas

5.000 0

Pessoal e

Juros e

Outras

Encargos

Encargos

Despesas

Inversões

Amortização

Reserva

Sociais

da Dívida

Correntes

Investimentos

Financeiras

da Dívida

de Contingência

Local: 2.217.000

585.000 30.500

2.832.500 5

Seguridade:

0 0**Total: 2.217.000****585.000 30.500****2.832.500 5**

Folha nº 187



Prefeitura Municipal de Patu

Secretaria de Administração e Finanças

Departamento de Contabilidade - Orçamento-Programa de 2024 - R\$ 1,00

Demonstrativo dos Programas Anuais de Trabalho

Classificação Institucional Funcional Programática				Esfera	Dotação Orçamentária	%		
02.020	Assessoria Jurídica				254.000	0		
04	Administração							
062	Def. Interesse Públ. no Proc. Judiciário							
2002	Gestão e Fortalecimento do Poder Executivo							
2007	Manutenção das Atividades da Assessoria Jurídica				254.000	0		
	Manter as Atividades da Assessoria Jurídica							
3100.00	PESSOAL E ENCARGOS SOCIAIS				251.500	0		
	Aplicações Diretas				251.000	0		
	Aplicação Direta Decorrente de Operação entre Órgãos, Fundos e Entidades Integrantes dos Orçamentos				500	0		
3300.00	OUTRAS DESPESAS CORRENTES				2.000	0		
	Aplicações Diretas				2.000	0		
4400.00	INVESTIMENTOS				500	0		
	Aplicações Diretas				500	0		
	Pessoal e Encargos Sociais	Juros e Encargos da Dívida	Outras Despesas Correntes	Investimentos	Inversões Financeiras	Amortização da Dívida	Reserva de Contigência	
Fiscal:	251.500		2.000	500			254.000	0
Seguridade:							0	0
Total:	251.500		2.000	500			254.000	0

Folha nº 188



Prefeitura Municipal de Patu

Secretaria de Administração e Finanças

Departamento de Contabilidade - Orçamento-Programa de 2024 - R\$ 1,00

Demonstrativo dos Programas Anuais de Trabalho

Classificação Institucional Funcional Programática							Esfera	Dotação Orçamentária	%
02.030	Controladoria Geral do Município							114.000	0
04	Administração								
124	Controle Interno								
2002	Gestão e Fortalecimento do Poder Executivo								
2008	Manutenção das Atividades da Controladoria Geral do Município							114.000	0
	Manter as Atividades da Controladoria Geral do Município.								
3100.00	PESSOAL E ENCARGOS SOCIAIS							111.500	0
	Aplicações Diretas							111.000	0
	Aplicação Direta Decorrente de Operação entre Órgãos, Fundos e Entidades Integrantes dos Orçamentos							500	0
3300.00	OUTRAS DESPESAS CORRENTES							2.000	0
	Aplicações Diretas							2.000	0
4400.00	INVESTIMENTOS							500	0
	Aplicações Diretas							500	0
	Pessoal e Encargos Sociais	Juros e Encargos da Dívida	Outras Despesas Correntes	Investimentos	Inversões Financeiras	Amortização da Dívida	Reserva de Contigência		
Fiscal:	111.500		2.000	500				114.000	0
Seguridade:								0	0
Total:	111.500		2.000	500				114.000	0

Folha nº 189

Prefeitura Municipal de Patu

Secretaria de Administração e Finanças

Departamento de Contabilidade - Orçamento-Programa de 2024 - R\$ 1,00

Demonstrativo dos Programas Anuais de Trabalho

Folha nº 190

4

Classificação Institucional Funcional Programática

Esfera

Dotação
Orçamentária

%

02.040	Secretaria Municipal de Administração e Finanças		4.493.200	8
28	Encargos Especiais			
843	Serviço da Dívida Interna			
0001	Gestão Encargos Especiais do Município			
0001	Amortização e Encargos com a Dívida do INSS		360.000	1
	Pagar os encargos resultados do refinanciamento da dívida junto ao INSS			
4600.00	AMORTIZAÇÃO DA DÍVIDA		360.000	1
	Aplicações Diretas		360.000	1
28	Encargos Especiais			
843	Serviço da Dívida Interna			
0001	Gestão Encargos Especiais do Município			
0002	Amortização e Encargos da Dívida Contratada		10.500	0
	Realizar o pagamento do principal e encargos da dívida contratada.			
3200.00	JUROS E ENCARGOS DA DÍVIDA		500	0
	Aplicações Diretas		500	0
4600.00	AMORTIZAÇÃO DA DÍVIDA		10.000	0
	Aplicações Diretas		10.000	0
28	Encargos Especiais			
062	Def. Interesse Públ. no Proc. Judiciário			
0001	Gestão Encargos Especiais do Município			
0003	Pagamento de Ações Judiciais		330.000	1
	Garantir o pagamento das ações judiciais de pequenos valores - RPV e precatórios.			
3100.00	PESSOAL E ENCARGOS SOCIAIS		10.000	0
	Aplicações Diretas		10.000	0
3300.00	OUTRAS DESPESAS CORRENTES		20.000	0
	Aplicações Diretas		20.000	0
4600.00	AMORTIZAÇÃO DA DÍVIDA		300.000	1
	Aplicações Diretas		300.000	1
28	Encargos Especiais			
843	Serviço da Dívida Interna			
0001	Gestão Encargos Especiais do Município			
0004	Pagamento de Dívida Junto à COSERN e CAERN		200.000	0
	Pagamento de Dívida Junto à COSERN e CAERN			
4600.00	AMORTIZAÇÃO DA DÍVIDA		200.000	0
	Aplicações Diretas		200.000	0
28	Encargos Especiais			
845	Transferências			
0001	Gestão Encargos Especiais do Município			
0005	Contribuição ao PASEP		220.100	0
	Recolher mensalmente as contribuições devidas ao Pasep.			
3300.00	OUTRAS DESPESAS CORRENTES		220.100	0
	Aplicações Diretas		220.100	0
28	Encargos Especiais			
843	Serviço da Dívida Interna			
0001	Gestão Encargos Especiais do Município			
0006	Encargos com a Dívida do PREVI-PATU		200.000	0
	Pagar os encargos resultados do refinanciamento da dívida junto a PREVI PATU.			
4600.00	AMORTIZAÇÃO DA DÍVIDA		200.000	0
	Aplicações Diretas		200.000	0
04	Administração			
123	Administração Financeira			
2002	Gestão e Fortalecimento do Poder Executivo			
2009	Manutenção das Atividades da Secretaria Municipal de Administração e Finanças		2.829.800	5
	Manter as atividades da secretaria e melhorar a arrecadação própria, intensificar a fiscalização de			

**Prefeitura Municipal de Patu**

Secretaria de Administração e Finanças

Departamento de Contabilidade - Orçamento-Programa de 2024 - R\$ 1,00

Demonstrativo dos Programas Anuais de Trabalho



Classificação Institucional Funcional Programática

Esfera

Dotação
Orçamentária

%

02.040	Secretaria Municipal de Administração e Finanças		4.493.200	8
--------	---	--	------------------	----------

tributos, efetuar a reforma geral do cadastro imobiliário e econômico equidade no tratamento dispensado aos contribuintes e a sociedade, transparência nas decisões, nos atos e procedimentos administrativos.

3100.00	PESSOAL E ENCARGOS SOCIAIS		2.060.700	4
----------------	-----------------------------------	--	------------------	----------

Aplicações Diretas

			1.848.200	3
--	--	--	------------------	----------

Aplicação Direta Decorrente de Operação entre Órgãos, Fundos e Entidades Integrantes dos Orçamentos

			212.500	0
--	--	--	----------------	----------

3300.00	OUTRAS DESPESAS CORRENTES		722.000	1
----------------	----------------------------------	--	----------------	----------

Aplicações Diretas

			722.000	1
--	--	--	----------------	----------

4400.00	INVESTIMENTOS		47.100	0
----------------	----------------------	--	---------------	----------

Aplicações Diretas

			47.100	0
--	--	--	---------------	----------

04 Administração

126 Tecnologia da Informatização

2002 Gestão e Fortalecimento do Poder Executivo

2010 Manutenção do SIAFIC

			100.000	0
--	--	--	----------------	----------

Implantar e manter o Sistema Único e Integrado de Execução Orçamentária, Administração Financeira e Controle – SIAFIC, ajustando ao padrão mínimo de qualidade, estabelecido pelo Decreto Federal nº 10.540, de 5 de novembro de 2020.

3300.00	OUTRAS DESPESAS CORRENTES		95.000	0
----------------	----------------------------------	--	---------------	----------

Aplicações Diretas

			95.000	0
--	--	--	---------------	----------

4400.00	INVESTIMENTOS		5.000	0
----------------	----------------------	--	--------------	----------

Aplicações Diretas

			5.000	0
--	--	--	--------------	----------

04 Administração

122 Administração Geral

2002 Gestão e Fortalecimento do Poder Executivo

2069 Ações Propostas em Emendas Impositivas

			242.800	0
--	--	--	----------------	----------

Ações propostas em emendas impositivas pelos vereadores

3300.00	OUTRAS DESPESAS CORRENTES		242.800	0
----------------	----------------------------------	--	----------------	----------

A Definir

			242.800	0
--	--	--	----------------	----------

	Pessoal e Encargos Sociais	Juros e Encargos da Dívida	Outras Despesas Correntes	Investimentos	Inversões Financeiras	Amortização da Dívida	Reserva de Contigência		
--	----------------------------	----------------------------	---------------------------	---------------	-----------------------	-----------------------	------------------------	--	--

Escal:	2.070.700	500	1.299.900	52.100		1.070.000		4.493.200	8
--------	-----------	-----	-----------	--------	--	-----------	--	------------------	----------

Seguridade:								0	0
-------------	--	--	--	--	--	--	--	----------	----------

Total:	2.070.700	500	1.299.900	52.100		1.070.000		4.493.200	8
---------------	------------------	------------	------------------	---------------	--	------------------	--	------------------	----------

**Prefeitura Municipal de Patu**

Secretaria de Administração e Finanças

Departamento de Contabilidade - Orçamento-Programa de 2024 - R\$ 1,00

Demonstrativo dos Programas Anuais de Trabalho



Classificação Institucional Funcional Programática

Esfera

Dotação
Orçamentária

%

02.050 Secretaria Municipal de Educação**12.149.420****22**

12 Educação

361 Ensino Fundamental

1002 Patu Cidade Educadora

1001 Aquisição de Veículos, Materiais Permanentes e Equipamentos para a Rede Municipal de Ensino**220.000****0**

Adquirir equipamentos, materiais permanentes, veículos, onibus, transportes em geral para estruturação da Rede Municipal de Ensino, em conformidade com as metas do Plano Municipal de Educação do Município de Patu

4400.00 INVESTIMENTOS**220.000****0**

Aplicações Diretas

220.000**0**

12 Educação

365 Educação Infantil

1002 Patu Cidade Educadora

1002 Construção e Ampliação de Creches e Pré- Escolas**220.000****0**

Construir, ampliar, reconstruir e reformar escolas do ensino infantil e creches no município, em conformidade com as metas do Plano Municipal de Educação do Município de Patu

4400.00 INVESTIMENTOS**220.000****0**

Aplicações Diretas

220.000**0**

12 Educação

361 Ensino Fundamental

1002 Patu Cidade Educadora

1003 Construção e Ampliação de Unidades Escolares**260.000****0**

Construir, Ampliar e/ou Reformar de Unidades Escolares em diversas localidades do Município de Patu, em conformidade com as metas do Plano Municipal de Educação do Município de Patu

4400.00 INVESTIMENTOS**260.000****0**

Aplicações Diretas

260.000**0**

12 Educação

361 Ensino Fundamental

1002 Patu Cidade Educadora

1004 Construção e/ou Ampliação de Quadra Poliesportiva**300.000****1**

Construir e/ou Ampliar Quadra Poliesportiva nas escolas do município de Patu.

4400.00 INVESTIMENTOS**300.000****1**

Aplicações Diretas

300.000**1**

12 Educação

361 Ensino Fundamental

1002 Patu Cidade Educadora

2011 Manutenção das Atividades da Secretaria Municipal da Educação**315.000****1**

Manter as atividades da secretaria e assegurar o alinhamento das políticas da secretaria de educação, de forma a garantir a sustentabilidade na implementação das ações voltadas para o fortalecimento das escolas e a melhoria do desempenho do ensino público, inclusive implantar cursos profissionalizantes e construir biblioteca e videoteca nas unidades escolares, entre outras ações, em conformidade com as metas do Plano Municipal de Educação do Município de Patu.

3100.00 PESSOAL E ENCARGOS SOCIAIS**12.500****0**

Aplicações Diretas

11.500**0**

Aplicação Direta Decorrente de Operação entre Órgãos, Fundos e Entidades Integrantes dos Orçamentos

1.000**0****3300.00 OUTRAS DESPESAS CORRENTES****288.000****1**

Transferências a Instituições Privadas sem Fins Lucrativos

1.000**0**

Aplicações Diretas

287.000**1****4400.00 INVESTIMENTOS****14.500****0**

Aplicações Diretas

14.500**0**

12 Educação

361 Ensino Fundamental

1002 Patu Cidade Educadora

**Prefeitura Municipal de Patu**

Secretaria de Administração e Finanças

Departamento de Contabilidade - Orçamento-Programa de 2024 - R\$ 1,00

Demonstrativo dos Programas Anuais de Trabalho

Folha nº 193

Classificação Institucional Funcional Programática

Esfera

Dotação
Orçamentária

%

02.050 Secretaria Municipal de Educação**12.149.420****22****2012 Manutenção do Desenvolvimento do Ensino - MDE****1.705.320****3**

Manter a qualidade do ensino oferecido é uma das prioridades da atual administração da cidade, que visa valorizar e estimular os professores da rede municipal, em conformidade com as metas do Plano Municipal de Educação do Município de Patu

3100.00 PESSOAL E ENCARGOS SOCIAIS**1.526.320****3**

Aplicações Diretas

1.121.320**2**

Aplicação Direta Decorrente de Operação entre Órgãos, Fundos e Entidades Integrantes dos Orçamentos

405.000**1****3300.00 OUTRAS DESPESAS CORRENTES****178.000****0**

Transferências a Instituições Privadas sem Fins Lucrativos

1.000**0**

Aplicações Diretas

177.000**0****4400.00 INVESTIMENTOS****1.000****0**

Aplicações Diretas

1.000**0**

12 Educação

361 Ensino Fundamental

1002 Patu Cidade Educadora

2013 Manutenção do FUNDEB 70% Ensino Fundamental**6.536.100****12**

Manter as atividades do FUNDEB 70% Ensino Fundamental

3100.00 PESSOAL E ENCARGOS SOCIAIS**6.536.100****12**

Aplicações Diretas

5.856.100**11**

Aplicação Direta Decorrente de Operação entre Órgãos, Fundos e Entidades Integrantes dos Orçamentos

680.000**1**

12 Educação

361 Ensino Fundamental

1002 Patu Cidade Educadora

2014 Manutenção do FUNDEB 30% - Outras Despesas**447.900****1**

Manter as atividades do ensino fundamental com os 30% do FUNDEB na realização de outras despesas.

3100.00 PESSOAL E ENCARGOS SOCIAIS**153.000****0**

Aplicações Diretas

2.500**0**

Aplicação Direta Decorrente de Operação entre Órgãos, Fundos e Entidades Integrantes dos Orçamentos

150.500**0****3300.00 OUTRAS DESPESAS CORRENTES****282.900****1**

Aplicações Diretas

282.900**1****4400.00 INVESTIMENTOS****12.000****0**

Aplicações Diretas

12.000**0**

12 Educação

361 Ensino Fundamental

1002 Patu Cidade Educadora

2015 Manutenção do Transporte Escolar**251.100****0**

Manter o transporte escolar para o alunos do município assegurando boas condições de uso.

3300.00 OUTRAS DESPESAS CORRENTES**251.100****0**

Aplicações Diretas

251.100**0**

12 Educação

306 Alimentação e Nutrição

1002 Patu Cidade Educadora

2016 Manutenção da Merenda Escolar PNAEF**125.000****0**

Adquirir gêneros alimentícios para o preparo da merenda escolar dos alunos do ensino fundamental, bem como induzir a ampliação da jornada escolar e a organização curricular, na perspectiva da Educação Integral através do Programa Mais Educação.

3300.00 OUTRAS DESPESAS CORRENTES**125.000****0**

Aplicações Diretas

125.000**0**

12 Educação

306 Alimentação e Nutrição

1002 Patu Cidade Educadora

**Prefeitura Municipal de Patu**

Secretaria de Administração e Finanças

Departamento de Contabilidade - Orçamento-Programa de 2024 - R\$ 1,00

Demonstrativo dos Programas Anuais de Trabalho

Folha nº 194

Classificação Institucional Funcional Programática

Esfera

Dotação
Orçamentária

%

02.050 Secretaria Municipal de Educação**12.149.420****22****2017 Manutenção do Programa Nacional de Alimentação Escolar - Pré-Escola - PNAEP****40.000****0**

Adquirir gêneros alimentícios para o preparo da merenda escolar dos alunos da pré escola

3300.00 OUTRAS DESPESAS CORRENTES**40.000****0**

Aplicações Diretas

40.000**0**

12 Educação

306 Alimentação e Nutrição

1002 Patu Cidade Educadora

2018 Manutenção do PNAE EJA- Jovens e Adultos**7.000****0**

Manter o programa de alimentação para jovens e adultos, contribuindo para a superação do baixo rendimento e na redução de evasão escolar, acesso à alimentação necessários ao crescimento e ao aprendizado, como também fornecer a possibilidade do resgate de hábitos e costumes saudáveis

3300.00 OUTRAS DESPESAS CORRENTES**7.000****0**

Aplicações Diretas

7.000**0**

12 Educação

306 Alimentação e Nutrição

1002 Patu Cidade Educadora

2019 Manutenção do PNAEC- Creche**40.000****0**

Manter as atividades de alimentação escolar da creche, garantindo uma alimentação saudável e nutritiva até o término do ano letivo

3300.00 OUTRAS DESPESAS CORRENTES**40.000****0**

Aplicações Diretas

40.000**0**

12 Educação

361 Ensino Fundamental

1002 Patu Cidade Educadora

2020 Manutenção do Programa PDDE**3.000****0**

Manter o Programa PDDE

3300.00 OUTRAS DESPESAS CORRENTES**3.000****0**

Aplicações Diretas

3.000**0**

12 Educação

361 Ensino Fundamental

1002 Patu Cidade Educadora

2021 Manutenção do Salário Educação - QSE**170.500****0**

Manter o Salário Educação - QSE

3300.00 OUTRAS DESPESAS CORRENTES**150.500****0**

Aplicações Diretas

150.500**0****4400.00 INVESTIMENTOS****20.000****0**

Aplicações Diretas

20.000**0**

12 Educação

306 Alimentação e Nutrição

1002 Patu Cidade Educadora

2022 Manutenção do PNAE- Quilombola**7.000****0**

Manter as atividades de alimentação da Comunidade Quilombola

3300.00 OUTRAS DESPESAS CORRENTES**7.000****0**

Aplicações Diretas

7.000**0**

12 Educação

365 Educação Infantil

1002 Patu Cidade Educadora

2023 Manutenção do FUNDEB 70% Ensino Infantil - Creche**665.500****1**

Manter as atividades do FUNDEB 70% Ensino Infantil- Creche

3100.00 PESSOAL E ENCARGOS SOCIAIS**665.500****1**


Aplicações Diretas

460.500**1**

Aplicação Direta Decorrente de Operação entre Órgãos, Fundos e Entidades Integrantes dos Orçamentos

205.000**0**

12 Educação

**Prefeitura Municipal de Patu**

Secretaria de Administração e Finanças

Departamento de Contabilidade - Orçamento-Programa de 2024 - R\$ 1,00

Demonstrativo dos Programas Anuais de Trabalho

Folha nº 195

Classificação Institucional Funcional Programática

Esfera

Dotação
Orçamentária

%

02.050 Secretaria Municipal de Educação**12.149.420****22**

365 Educação Infantil

1002 Patu Cidade Educadora

2024 Manutenção das Atividades da Educação Infantil - MDE

Manter as atividades da educação infantil, com recursos próprios do município - MDE, em conformidade com as metas do Plano Municipal de Educação do Município de Patu

700.000**1****3100.00 PESSOAL E ENCARGOS SOCIAIS****666.500****1**

Aplicações Diretas

611.500**1**

Aplicação Direta Decorrente de Operação entre Órgãos, Fundos e Entidades Integrantes dos Orçamentos

55.000**0****3300.00 OUTRAS DESPESAS CORRENTES****32.000****0**

Aplicações Diretas

32.000**0****4400.00 INVESTIMENTOS****1.500****0**

Aplicações Diretas

1.500**0**

12 Educação

365 Educação Infantil

1002 Patu Cidade Educadora

2025 Manutenção do Ensino Infantil - Creche - FUNDEB 30%

Manter as atividades do Ensino Infantil - Creche - FUNDEB 30%

9.000**0****3100.00 PESSOAL E ENCARGOS SOCIAIS****3.500****0**

Aplicações Diretas

2.500**0**

Aplicação Direta Decorrente de Operação entre Órgãos, Fundos e Entidades Integrantes dos Orçamentos

1.000**0****3300.00 OUTRAS DESPESAS CORRENTES****4.000****0**

Aplicações Diretas

4.000**0****4400.00 INVESTIMENTOS****1.500****0**

Aplicações Diretas

1.500**0**

12 Educação

306 Alimentação e Nutrição

1002 Patu Cidade Educadora

2026 Manutenção da Merenda Escolar - Atendimento Especializado - AEE

Adquirir gêneros alimentícios para a merenda escolar dos alunos com deficiência, transtornos globais do desenvolvimento e altas habilidades/superdotação.

2.000**0****3300.00 OUTRAS DESPESAS CORRENTES****2.000****0**

Aplicações Diretas

2.000**0**

12 Educação

361 Ensino Fundamental

1002 Patu Cidade Educadora

2027 Manutenção de Outros Programas FNDE

Manter Outros Programas FNDE, Brasil Alfabetizado e outros

50.500**0****3100.00 PESSOAL E ENCARGOS SOCIAIS****2.500****0**

Aplicações Diretas

2.000**0**

Aplicação Direta Decorrente de Operação entre Órgãos, Fundos e Entidades Integrantes dos Orçamentos

500**0****3300.00 OUTRAS DESPESAS CORRENTES****29.500****0**

Aplicações Diretas

29.500**0****4400.00 INVESTIMENTOS****18.500****0**

Aplicações Diretas

18.500**0**

12 Educação

365 Educação Infantil

1002 Patu Cidade Educadora

2060 Manutenção do Ensino Infantil - Pré Escola - Fundeb 70%

Manter as Atividades do Ensino Infantil - Pré Escola - Fundeb 70%

26.000**0****3100.00 PESSOAL E ENCARGOS SOCIAIS****26.000****0**

Aplicações Diretas

20.500**0**

**Prefeitura Municipal de Patu**

Secretaria de Administração e Finanças

Departamento de Contabilidade - Orçamento-Programa de 2024 - R\$ 1,00

Demonstrativo dos Programas Anuais de Trabalho

Folha nº 196

Classificação Institucional Funcional Programática

Esfera

Dotação
Orçamentária

%

02.050 Secretaria Municipal de Educação**12.149.420****22**

Aplicação Direta Decorrente de Operação entre Órgãos, Fundos e Entidades Integrantes dos Orçamentos

5.500**0**

12 Educação

365 Educação Infantil

1002 Patu Cidade Educadora

2061 Manutenção do Ensino Infantil - Pré Escola - Fundeb 30%**8.500****0**

Manter as Atividades do Ensino Infantil - Pré Escola - Fundeb 30%

3100.00 PESSOAL E ENCARGOS SOCIAIS**3.000****0**

Aplicações Diretas

2.000**0**

Aplicação Direta Decorrente de Operação entre Órgãos, Fundos e Entidades Integrantes dos Orçamentos

1.000**0****3300.00 OUTRAS DESPESAS CORRENTES****4.000****0**

Aplicações Diretas

4.000**0****4400.00 INVESTIMENTOS****1.500****0**

Aplicações Diretas

1.500**0**

12 Educação

361 Ensino Fundamental

1002 Patu Cidade Educadora

2062 Manutenção das Atividades da Educação Básica - Outros Recursos**40.000****0**

Manter as atividades e ações da Secretaria de Educação não vinculadas a Manutenção e Desenvolvimento do Ensino - MDE, dentre elas: aquisição de fardamento escolar, manutenção de biblioteca pública, realização de eventos/datas comemorativas, manter as atividades da Banda de Música Filarmônica, como incentivo as habilidades artísticas e educacionais, manter o transporte escolar ensino superior, entre outras ações

3100.00 PESSOAL E ENCARGOS SOCIAIS**1.500****0**

Aplicações Diretas

1.000**0**

Aplicação Direta Decorrente de Operação entre Órgãos, Fundos e Entidades Integrantes dos Orçamentos

500**0****3300.00 OUTRAS DESPESAS CORRENTES****33.500****0**

Aplicações Diretas

33.500**0****4400.00 INVESTIMENTOS****5.000****0**

Aplicações Diretas

5.000**0**

Pessoal e

Juros e

Outras

Encargos

Encargos

Despesas

Inversões

Amortização

Reserva

Sociais

da Dívida

Correntes

Investimentos

Financeiras

da Dívida

de Contigência

Fiscal: 9.596.420

1.477.500

1.075.500

12.149.420**22**

Seguridade:

0**0****Total: 9.596.420****1.477.500****1.075.500****12.149.420****22**

**Prefeitura Municipal de Patu**

Secretaria de Administração e Finanças

Departamento de Contabilidade - Orçamento-Programa de 2024 - R\$ 1,00

Demonstrativo dos Programas Anuais de Trabalho



Classificação Institucional Funcional Programática

Esfera

Dotação
Orçamentária

%

02.060 Secretaria Municipal de Saúde**2.242.800****4**

10 Saúde

512 Saneamento Básico Urbano

1001 Saúde para Todos

1006 Ações de Saneamento Básico**220.000****0**

Promover ações de saneamento básico, proporcionar uma situação higiênica saudável para os habitantes melhorando a produtividade do indivíduo e facilitar a atividade econômica, pois o saneamento básico é um conjunto de procedimentos onde devemos citar: tratamento de água, canalização e tratamento de esgotos, limpeza pública de ruas e avenidas, coleta e tratamento de resíduos orgânicos (em aterros sanitários regularizados), materiais, (através da reciclagem), e controle de pragas e qualquer tipo de agente patogênico, visando a saúde das comunidades.

4400.00 INVESTIMENTOS**220.000****0**

Aplicações Diretas

220.000**0**

10 Saúde

301 Atenção Básica

1001 Saúde para Todos

2028 Manutenção das Atividades da Secretaria Municipal de Saúde**1.780.000****3**

Manter as atividades administrativas da secretaria e do Conselho Municipal de Saúde, contribuindo para melhorar a qualidade da saúde no município, adquirir veículos, inclusive caminhão para coleta de resíduos sólidos, entre outras ações

3100.00 PESSOAL E ENCARGOS SOCIAIS**1.130.500****2**

Aplicações Diretas

860.500**2**

Aplicação Direta Decorrente de Operação entre Órgãos, Fundos e Entidades Integrantes dos Orçamentos

270.000**0****3300.00 OUTRAS DESPESAS CORRENTES****623.500****1**

Transferências a Instituições Privadas sem Fins Lucrativos

5.500**0**

Transferências a Consórcios Públicos

50.000**0**

Aplicações Diretas

568.000**1****4400.00 INVESTIMENTOS****26.000****0**

Aplicações Diretas

26.000**0**

10 Saúde

301 Atenção Básica

1001 Saúde para Todos

2068 Ações Propostas em Emendas Impositivas**242.800****0**

Reserva de Dotação destinada as emendas impositivas compreendendo o percentual de 0,06 % da RCL do exercício de 2022.

3300.00 OUTRAS DESPESAS CORRENTES**242.800****0**

A Definir

242.800**0**

Pessoal e

Juros e

Outras

Encargos

Encargos

Despesas

Inversões

Amortização

Reserva

Sociais

da Dívida

Correntes

Investimentos

Financeiras

da Dívida

de Contingência

Fiscal:

0**0**

Seguridade:

1.130.500**866.300****246.000****2.242.800****4**

Total:

1.130.500**866.300****246.000****2.242.800****4**

**Prefeitura Municipal de Patu**

Secretaria de Administração e Finanças

Departamento de Contabilidade - Orçamento-Programa de 2024 - R\$ 1,00

Demonstrativo dos Programas Anuais de Trabalho

Folha nº 198

Classificação Institucional Funcional Programática

Esfera

Dotação
Orçamentária

%

02.070 Fundo Municipal de Saúde**12.375.100****23**

10 Saúde

301 Atenção Básica

1001 Saúde para Todos

1009 Bloco de Estruturação das Ações e Serviços Públicos de Saúde da Atenção Primária**820.000****2**

Construir, reformar, ampliar, implantar, adquirir veículos e equipamentos para estruturar a Rede de Serviços Públicos de Saúde da Atenção Primária

4400.00 INVESTIMENTOS**820.000****2**

Aplicações Diretas

820.000**2**

10 Saúde

302 Assistência Hospitalar e Ambulatorial

1001 Saúde para Todos

1010 Bloco de Estruturação das Ações e Serviços Públicos de Saúde da Atenção Especializada**1.545.000****3**

Construir, reformar, ampliar, implantar, adquirir veículos e equipamentos para estruturar a Rede de Serviços Públicos de Saúde da Atenção Especializada.

4400.00 INVESTIMENTOS**1.545.000****3**

Aplicações Diretas

1.545.000**3**

10 Saúde

301 Atenção Básica

1001 Saúde para Todos

2029 Bloco de Manutenção das Ações e Serviços Públicos de Saúde da Atenção Primária – Recursos Próprios**739.700****1**

Manter com Recursos Próprios do Município as Ações e Serviços Públicos de Saúde da Atenção Primária, compreendendo a manutenção do Previne Brasil, NASF, Saúde Bucal, Estratégia da Saúde da Família, Agentes Comunitários de Saúde e outros.

3100.00 PESSOAL E ENCARGOS SOCIAIS**581.500****1**

Aplicações Diretas

301.500**1**

Aplicação Direta Decorrente de Operação entre Órgãos, Fundos e Entidades Integrantes dos Orçamentos

280.000**1****3300.00 OUTRAS DESPESAS CORRENTES****137.200****0**

Aplicações Diretas

137.200**0****4400.00 INVESTIMENTOS****21.000****0**

Aplicações Diretas

21.000**0**

10 Saúde

302 Assistência Hospitalar e Ambulatorial

1001 Saúde para Todos

2030 Bloco de Manutenção das Ações e Serviços Públicos de Saúde da Atenção Especializada – Recursos Próprios**2.262.700****4**

Manter com Recursos Próprios do Município as Ações e Serviços Públicos de Saúde da Atenção Especializada, compreendendo a manutenção do CAPS, CEO, SAMU, Policlínica, Hospital Municipal Dr. Henderson Josino Bandeira De Moura e outros.

3100.00 PESSOAL E ENCARGOS SOCIAIS**834.700****2**

Aplicações Diretas

833.700**2**

Aplicação Direta Decorrente de Operação entre Órgãos, Fundos e Entidades Integrantes dos Orçamentos

1.000**0****3300.00 OUTRAS DESPESAS CORRENTES****1.407.000****3**

Aplicações Diretas

1.407.000**3****4400.00 INVESTIMENTOS****21.000****0**

Aplicações Diretas

21.000**0**

10 Saúde

305 Vigilância Epidemiológica

1001 Saúde para Todos

2031 Bloco de Manutenção das Ações e Serviços Públicos de Saúde da Vigilância em Saúde**350.200****1**

Manter as Ações e Serviços Públicos de Saúde da Vigilância em Saúde

3100.00 PESSOAL E ENCARGOS SOCIAIS**346.200****1**

Aplicações Diretas

301.200**1**

**Prefeitura Municipal de Patu**

Secretaria de Administração e Finanças

Departamento de Contabilidade - Orçamento-Programa de 2024 - R\$ 1,00

Demonstrativo dos Programas Anuais de Trabalho

Folha nº 199

Classificação Institucional Funcional Programática

Esfera

Dotação
Orçamentária

%

02.070 Fundo Municipal de Saúde**12.375.100****23**

Aplicação Direta Decorrente de Operação entre Órgãos, Fundos e Entidades Integrantes dos Orçamentos

45.000**0****3300.00 OUTRAS DESPESAS CORRENTES****3.000****0**

Aplicações Diretas

3.000**0****4400.00 INVESTIMENTOS****1.000****0**

Aplicações Diretas

1.000**0**

10 Saúde

303 Suporte Profilático e Terapêutico

1001 Saúde para Todos

2032 Bloco de Manutenção das Ações e Serviços Públicos de Saúde da Assistência Farmacêutica**79.500****0**

Manter as Ações e Serviços Públicos de Saúde da Assistência Farmacêutica

3100.00 PESSOAL E ENCARGOS SOCIAIS**2.500****0**

Aplicações Diretas

2.000**0**

Aplicação Direta Decorrente de Operação entre Órgãos, Fundos e Entidades Integrantes dos Orçamentos

500**0****3300.00 OUTRAS DESPESAS CORRENTES****76.500****0**

Aplicações Diretas

76.500**0****4400.00 INVESTIMENTOS****500****0**

Aplicações Diretas

500**0**

10 Saúde

301 Atenção Básica

1001 Saúde para Todos

2033 Bloco de Manutenção das Ações e Serviços Públicos de Saúde da Atenção Primária**2.189.500****4**

Manter as Ações e Serviços Públicos de Saúde da Atenção Primária, compreendendo a manutenção do Previner Brasil, NASF, Saúde Bucal, Estratégia da Saúde da Família, Agentes Comunitários de Saúde e outros.

3100.00 PESSOAL E ENCARGOS SOCIAIS**1.951.000****4**

Aplicações Diretas

1.941.000**4**

Aplicação Direta Decorrente de Operação entre Órgãos, Fundos e Entidades Integrantes dos Orçamentos

10.000**0****3300.00 OUTRAS DESPESAS CORRENTES****228.000****0**

Aplicações Diretas

228.000**0****4400.00 INVESTIMENTOS****10.500****0**

Aplicações Diretas

10.500**0**

10 Saúde

302 Assistência Hospitalar e Ambulatorial

1001 Saúde para Todos

2034 Bloco de Manutenção das Ações e Serviços Públicos de Saúde da Atenção Especializada**3.708.500****7**

Manter as Ações e Serviços Públicos de Saúde da Atenção Especializada, compreendendo a manutenção do CAPS, CEO, SAMU, Policlínica, Hospital Municipal Dr. Henderson Josino Bandeira De Moura e outros.

3100.00 PESSOAL E ENCARGOS SOCIAIS**452.500****1**

Aplicações Diretas

452.000**1**

Aplicação Direta Decorrente de Operação entre Órgãos, Fundos e Entidades Integrantes dos Orçamentos

500**0****3300.00 OUTRAS DESPESAS CORRENTES****3.245.000****6**

Transferências a Consórcios Públicos

500**0**

Aplicações Diretas

3.244.500**6****4400.00 INVESTIMENTOS****11.000****0**

Aplicações Diretas


11.000**0**

10 Saúde

122 Administração Geral

1001 Saúde para Todos

2067 Manutenção do Bloco de Custeio das ações e Serviços Públicos de Saúde – Gestão do SUS – Piso da Enfermagem □**680.000****1**



Prefeitura Municipal de Patu

Secretaria de Administração e Finanças

Departamento de Contabilidade - Orçamento-Programa de 2024 - R\$ 1,00

Demonstrativo dos Programas Anuais de Trabalho



Classificação Institucional Funcional Programática

							Esfera	Dotação Orçamentária	%
02.070	Fundo Municipal de Saúde							12.375.100	23
	Manter as Atividades do Bloco de Custeio das Ações e Serviços Públicos de Saúde – Gestão do SUS – Piso da Enfermagem								
3100.00	PESSOAL E ENCARGOS SOCIAIS							275.000	1
	Aplicações Diretas							275.000	1
3300.00	OUTRAS DESPESAS CORRENTES							405.000	1
	Aplicações Diretas							405.000	1
	Pessoal e Encargos Sociais	Juros e Encargos da Dívida	Outras Despesas Correntes	Investimentos	Inversões Financeiras	Amortização da Dívida	Reserva de Contigência		
Fiscal:								0	0
Seguridade:	4.443.400		5.501.700	2.430.000				12.375.100	23
Total:	4.443.400		5.501.700	2.430.000				12.375.100	23



Prefeitura Municipal de Patu

Secretaria de Administração e Finanças

Departamento de Contabilidade - Orçamento-Programa de 2024 - R\$ 1,00

Demonstrativo dos Programas Anuais de Trabalho

Folha nº 201

Classificação Institucional Funcional Programática		Esfera	Dotação Orçamentária	%
02.080	Secretaria Municipal de Infraestrutura e Serviços Públicos		7.800.195	14
26	Transporte			
782	Transporte Rodoviário			
1004	Patu Cidade Linda			
1011	Construção e Recuperação de Pontes, Passagens Molhadas e Mataburros		320.000	1
	Construir e recuperar pontes, passagens molhadas e mataburros nas comunidades do município, facilitando o acesso dos mesmos para outras localidades vizinhas, principalmente no período das chuvas, bem como construir ponte no Sítio Torado, conforme emenda modificativa 002/2022.			
4400.00	INVESTIMENTOS		320.000	1
	Aplicações Diretas		320.000	1
15	Urbanismo			
451	Infraestrutura Urbana			
1004	Patu Cidade Linda			
1012	Implantação, Ampliação ou Melhoria de Obras de Infraestrutura Urbana		2.350.000	4
	Implantar, ampliar e/ou melhorar pavimentação (asfáltica ou paralelepípedo), substituição de canteiros e lombadas, bem como drenagem de pontos críticos, urbanização das vias de acesso com construção de canteiros, proporcionar a acessibilidade urbana no município entre outras ações que venha a contribuir para o desenvolvimento e mobilidade urbana e construir praças públicas, parques e jardins, entre outras obras de Melhoria de Infraestrutura Urbana, bem como construção de um Centro de Zoonoses, conforme emenda modificativa 002/2022.			
4400.00	INVESTIMENTOS		2.350.000	4
	Aplicações Diretas		2.350.000	4
15	Urbanismo			
122	Administração Geral			
2002	Gestão e Fortalecimento do Poder Executivo			
2036	Manutenção das Atividades da Secretaria Municipal de Infraestrutura e Serviços Públicos		3.988.195	7
	Manutenção das Atividades da Secretaria Municipal de Infraestrutura e Serviços Públicos, bem como manter os serviços de utilidade pública: limpeza e coleta dos resíduos sólidos, praças, canteiros e jardins, mercados públicos, galerias, vias urbanas, manutenção das estradas vicinais, canais, recuperação de pavimentação em paralelepípedo, realizar a regularização fundiária, entre outros serviços de utilidade pública			
3100.00	PESSOAL E ENCARGOS SOCIAIS		992.695	2
	Aplicações Diretas		842.695	2
	Aplicação Direta Decorrente de Operação entre Órgãos, Fundos e Entidades Integrantes dos Orçamentos		150.000	0
3300.00	OUTRAS DESPESAS CORRENTES		2.960.000	5
	Aplicações Diretas		2.960.000	5
4400.00	INVESTIMENTOS		35.500	0
	Aplicações Diretas		35.500	0
26	Transporte			
782	Transporte Rodoviário			
1004	Patu Cidade Linda			
2038	Manutenção e recuperação das Estradas Vicinais		341.500	1
	Manter, recuperar e construir as estradas vicinais do Município.			
3300.00	OUTRAS DESPESAS CORRENTES		41.500	0
	Aplicações Diretas		41.500	0
4400.00	INVESTIMENTOS		300.000	1
	Aplicações Diretas		300.000	1
15	Urbanismo			
452	Serviços Urbanos			
1004	Patu Cidade Linda			
2039	Ampliação, Eficientização e Manutenção da Iluminação Pública		800.500	1
	Ampliação, eficientização e qualificação na prestação de serviços de iluminação pública, entre outras ações			
3300.00	OUTRAS DESPESAS CORRENTES		770.500	1
	Aplicações Diretas		770.500	1

**Prefeitura Municipal de Patu**

Secretaria de Administração e Finanças

Departamento de Contabilidade - Orçamento-Programa de 2024 - R\$ 1,00

Demonstrativo dos Programas Anuais de Trabalho



Classificação Institucional Funcional Programática

Esfera

Dotação
Orçamentária

%

02.080	Secretaria Municipal de Infraestrutura e Serviços Públicos						7.800.195	14
--------	---	--	--	--	--	--	------------------	-----------

4400.00	INVESTIMENTOS						30.000	0
---------	----------------------	--	--	--	--	--	---------------	----------


	Aplicações Diretas						30.000	0
--	--------------------	--	--	--	--	--	---------------	----------

Pessoal e Encargos Sociais	Juros e Encargos da Dívida	Outras Despesas Correntes	Investimentos	Inversões Financeiras	Amortização da Dívida	Reserva de Contigência		
----------------------------	----------------------------	---------------------------	---------------	-----------------------	-----------------------	------------------------	--	--

Miscal:	992.695		3.772.000	3.035.500			7.800.195	14
---------	---------	--	-----------	-----------	--	--	------------------	-----------

Seguridade:							0	0
-------------	--	--	--	--	--	--	----------	----------

Total:	992.695		3.772.000	3.035.500			7.800.195	14
---------------	----------------	--	------------------	------------------	--	--	------------------	-----------

**Prefeitura Municipal de Patu**

Secretaria de Administração e Finanças

Departamento de Contabilidade - Orçamento-Programa de 2024 - R\$ 1,00

Demonstrativo dos Programas Anuais de Trabalho

Folha nº 203

Classificação Institucional Funcional Programática

Esfera

Dotação
Orçamentária

%

02.090	Secretaria Municipal do Desenvolvimento Rural e do Meio Ambiente		1.056.000	2
20	Agricultura			
608	Promoção da Produção Agropecuária			
1004	Patu Cidade Linda			
	1013 Aquisição de Máquinas e Implementos Agrícolas		310.000	1
	Adquirir máquinas e implementos agrícolas para assistir os pequenos produtores rurais com a disponibilidade de equipamentos adequados a melhoria da produção, irrigação, corte de terras, drenagem e escoamento de plantio.			
	4400.00 INVESTIMENTOS		310.000	1
	Aplicações Diretas		310.000	1
18	Gestão Ambiental			
544	Recursos Hídricos			
1004	Patu Cidade Linda			
	1014 Implantação, Ampliação e/ou Melhoria de Infraestrutura Hídrica		220.000	0
	Construção, ampliação e recuperação de açudes, barragens e bueiros, perfuração, instalação e recuperação de poços, aquisição de cata-ventos, bombas submersas e dessalinizadores e construção de cisternas, promovendo a disponibilidade de água para usos múltiplos, bem como construir tanques e reservatórios para a criação de peixes, como alternativa de investimento de menor custo e maior rapidez de implantação, que possibilitará um adequado aproveitamento destes recursos hídricos e a rápida expansão da piscicultura industrial no município entre . Instalação de rede de distribuição de água potável no município, entre outras ações de infraestrutura hídrica.			
	4400.00 INVESTIMENTOS		220.000	0
	Aplicações Diretas		220.000	0
20	Agricultura			
122	Administração Geral			
2002	Gestão e Fortalecimento do Poder Executivo			
	2040 Manutenção das Atividades da Secretaria Municipal do Desenvolvimento Rural e do Meio Ambiente		481.000	1
	Manter as atividades da Secretaria Municipal do Desenvolvimento Rural e do Meio Ambiente, bem como promover campanhas de preservação ambiental na zona urbana, dando ênfase para projetos de arborização e urbanização de áreas verdes.			
	3100.00 PESSOAL E ENCARGOS SOCIAIS		312.000	1
	Aplicações Diretas		252.000	0
	Aplicação Direta Decorrente de Operação entre Órgãos, Fundos e Entidades Integrantes dos Orçamentos		60.000	0
	3300.00 OUTRAS DESPESAS CORRENTES		164.000	0
	Transferências a Instituições Privadas sem Fins Lucrativos		1.000	0
	Aplicações Diretas		163.000	0
	4400.00 INVESTIMENTOS		5.000	0
	Aplicações Diretas		5.000	0
20	Agricultura			
608	Promoção da Produção Agropecuária			
1004	Patu Cidade Linda			
	2041 Apoio ao Pequeno Produtor Rural		35.000	0
	Apoiar o pequeno produtor rural oferecendo horas de trator para preparar o solo, distribuir sementes selecionadas, mudas de plantas frutíferas e de alimentação animal, adquirir kit para silagem, bem como vacinar massivamente o rebanho para a erradicação da febre aftosa e raiva no município			
	3300.00 OUTRAS DESPESAS CORRENTES		35.000	0
	Aplicações Diretas		35.000	0
20	Agricultura			
608	Promoção da Produção Agropecuária			
1004	Patu Cidade Linda			
	2042 Contribuição ao Fundo Seguro Safra		10.000	0
	Programa de Contribuição ao Seguro Safra			
	3300.00 OUTRAS DESPESAS CORRENTES		10.000	0
	Transferências a Instituições Privadas sem Fins Lucrativos		10.000	0



Prefeitura Municipal de Patu

Secretaria de Administração e Finanças

Departamento de Contabilidade - Orçamento-Programa de 2024 - R\$ 1,00

Demonstrativo dos Programas Anuais de Trabalho



Classificação Institucional Funcional Programática							Dotação Orçamentária	%
							Esfera	
02.090	Secretaria Municipal do Desenvolvimento Rural e do Meio Ambiente						1.056.000	2
	Pessoal e Encargos Sociais	Juros e Encargos da Dívida	Outras Despesas Correntes	Investimentos	Inversões Financeiras	Amortização da Dívida	Reserva de Contigência	
Fiscal:	312.000		209.000	535.000				1.056.000 2
Seguridade:								0 0
Total:	312.000		209.000	535.000				1.056.000 2

**Prefeitura Municipal de Patu**

Secretaria de Administração e Finanças

Departamento de Contabilidade - Orçamento-Programa de 2024 - R\$ 1,00

Demonstrativo dos Programas Anuais de Trabalho

Folha nº 205

Classificação Institucional Funcional Programática		Esfera	Dotação Orçamentária	%
02.100	Secretaria Municipal de Assistência Social, Trabalho e Habitação		528.500	1
08	Assistência Social			
244	Assistência Comunitária			
1003	Foco na Qualidade de Vida			
2043	Manutenção das Atividades da Secretaria Municipal de Assistência Social, Trabalho e Habitação		343.500	1
	Manter as atividades da secretaria tendo como finalidade planejar e coordenar a execução de projetos, programas, ações, serviços e atividades visando a inclusão social dos indivíduos e famílias em situações vulneráveis, garantindo os direitos sociais, possibilitando a progressiva participação dos usuários em uma sociedade organizada na estrutura. Bem como apoiar o grupo de gestantes Amor Maior, construir uma unidade de convivência para idosos, manter o programa aquisição de alimentos PAA e banco de alimentos, entre outras ações			
3100.00	PESSOAL E ENCARGOS SOCIAIS		187.000	0
	Aplicações Diretas		161.500	0
	Aplicação Direta Decorrente de Operação entre Órgãos, Fundos e Entidades Integrantes dos Orçamentos		25.500	0
3300.00	OUTRAS DESPESAS CORRENTES		145.500	0
	Transferências a Instituições Privadas sem Fins Lucrativos		1.000	0
	Aplicações Diretas		144.500	0
4400.00	INVESTIMENTOS		11.000	0
	Aplicações Diretas		11.000	0
08	Assistência Social			
243	Assistência à Criança a ao Adolescente			
1003	Foco na Qualidade de Vida			
2044	Manutenção das Atividades do Conselho Tutelar		123.000	0
	Manter os Conselhos Tutelares da Criança e Adolescente cuja finalidade é fiscalizar e zelar pelo cumprimento dos direitos das crianças e adolescentes previstos em lei e promover os encaminhamentos para a solução dos problemas afetos a criança e adolescente.			
3100.00	PESSOAL E ENCARGOS SOCIAIS		120.500	0
	Aplicações Diretas		120.500	0
3300.00	OUTRAS DESPESAS CORRENTES		2.000	0
	Aplicações Diretas		2.000	0
4400.00	INVESTIMENTOS		500	0
	Aplicações Diretas		500	0
08	Assistência Social			
244	Assistência Comunitária			
1003	Foco na Qualidade de Vida			
2045	Manutenção das Atividades dos Conselhos Municipais de Políticas Públicas e de Direitos		11.500	0
	Manter o funcionamento do Conselho Municipal da Assistência Social, entre outros.			
3300.00	OUTRAS DESPESAS CORRENTES		11.000	0
	Aplicações Diretas		11.000	0
4400.00	INVESTIMENTOS		500	0
	Aplicações Diretas		500	0
08	Assistência Social			
244	Assistência Comunitária			
1003	Foco na Qualidade de Vida			
2046	Manutenção de Benefícios Eventuais		40.000	0
	Assistir cidadãos e as famílias por meio dos benefícios eventuais da Política de Assistência Social, de caráter suplementar e provisório, em virtude de nascimento, morte, situações de vulnerabilidade temporária e de calamidade pública, assegurados pela Lei Nº 8.742, de 07 de dezembro de 1993, Lei Orgânica de Assistência Social - LOAS, alterada pela Lei Nº 12.435, de 06 de julho de 2011, e integram organicamente as garantias do Sistema Único de Assistência Social - SUAS.			
3300.00	OUTRAS DESPESAS CORRENTES		40.000	0
	Aplicações Diretas		40.000	0
08	Assistência Social			
243	Assistência à Criança a ao Adolescente			

Prefeitura Municipal de Patu

Secretaria de Administração e Finanças

Departamento de Contabilidade - Orçamento-Programa de 2024 - R\$ 1,00

Demonstrativo dos Programas Anuais de Trabalho

Folha nº 206



Classificação Institucional Funcional Programática				Esfera	Dotação Orçamentária	%		
02.100	Secretaria Municipal de Assistência Social, Trabalho e Habitação				528.500	1		
1003	Foco na Qualidade de Vida							
2047	Manutenção do Fundo Municipal dos Direitos da Criança e Adolescente				5.500	0		
	Manter o Fundo Municipal dos Direitos da Criança e Adolescente e o Conselho dos Direitos da Criança e Adolescente							
3100.00	PESSOAL E ENCARGOS SOCIAIS				1.000	0		
	Aplicações Diretas				1.000	0		
3300.00	OUTRAS DESPESAS CORRENTES				4.000	0		
	Aplicações Diretas				4.000	0		
4400.00	INVESTIMENTOS				500	0		
	Aplicações Diretas				500	0		
08	Assistência Social							
244	Assistência Comunitária							
1003	Foco na Qualidade de Vida							
2063	Manutenção do Fundo Municipal de Direitos do Idoso				5.000	0		
	Manter as atividades do Fundo Municipal de Direitos do Idoso - FMDI, bem como Conselho Municipal dos Direitos da Pessoa Idosa – CMDI							
3300.00	OUTRAS DESPESAS CORRENTES				4.500	0		
	Transferências a Instituições Privadas sem Fins Lucrativos				500	0		
	Aplicações Diretas				4.000	0		
4400.00	INVESTIMENTOS				500	0		
	Aplicações Diretas				500	0		
	Pessoal e Encargos Sociais	Juros e Encargos da Dívida	Outras Despesas Correntes	Investimentos	Inversões Financeiras	Amortização da Dívida	Reserva de Contingência	
Escal:							0	0
Seguridade:	308.500		207.000	13.000			528.500	1
Total:	308.500		207.000	13.000			528.500	1

**Prefeitura Municipal de Patu**

Secretaria de Administração e Finanças

Departamento de Contabilidade - Orçamento-Programa de 2024 - R\$ 1,00

Demonstrativo dos Programas Anuais de Trabalho

Folha nº 207

Classificação Institucional Funcional Programática

Esfera

Dotação
Orçamentária

%

02.110 Fundo Municipal de Assistência Social**998.400****2**

08 Assistência Social

244 Assistência Comunitária

1003 Foco na Qualidade de Vida

1016 Estruturação da Rede de Serviços Socioassistenciais de Proteção Social Básica e Especial-CRAS, CREAS e Afins**200.000****0**

Estruturar a rede de serviços da proteção social básica e especial, por meio da construção de equipamentos públicos; ampliação, reforma e melhorias da infraestrutura de unidades públicas estatais, seguindo as normativas do SUAS e legislação complementar, podendo ainda adquirir equipamentos, modernização tecnológica, dentre outros, tendo em vista a necessidade de aprimorar o atendimento nas unidades de proteção social básica e especial reordenando-as de modo a se adequarem aos parâmetros exigidos pelas normativas legais específicas.

4400.00 INVESTIMENTOS**200.000****0**

Aplicações Diretas

200.000**0**

08 Assistência Social

244 Assistência Comunitária

1003 Foco na Qualidade de Vida

2048 Bloco da Proteção Social Básica**198.000****0**

Prevenir situações de risco por meio do desenvolvimento de potencialidades e aquisições, e o fortalecimento de vínculos familiares e comunitários, voltados à população que vive em situação de vulnerabilidade social decorrente da pobreza, privação (ausência de renda, precário ou nulo acesso aos serviços públicos, dentre outros) e, ou, fragilização de vínculos afetivos ? relacionais e de pertencimento social, bem como a manutenção dos serviços ofertados ou referenciados pelos Centros de Referência da Assistência Social - CRAS, considerando a rede existente, entre eles o PAIF, o SCFV para todos os ciclos da vida e o serviço no domicílio para as pessoas com deficiência e idosos.

3100.00 PESSOAL E ENCARGOS SOCIAIS**179.000****0**

Aplicações Diretas

178.500**0**

Aplicação Direta Decorrente de Operação entre Órgãos, Fundos e Entidades Integrantes dos Orçamentos

500**0****3300.00 OUTRAS DESPESAS CORRENTES****18.500****0**

Aplicações Diretas

18.500**0****4400.00 INVESTIMENTOS****500****0**

Aplicações Diretas

500**0**

08 Assistência Social

244 Assistência Comunitária

1003 Foco na Qualidade de Vida

2049 Bloco da Proteção Social Especial de Média e Alta Complexidade**72.000****0**

Ofertar proteção social integral de média e ou de alta complexidade a indivíduos e famílias em situação de risco pessoal e social, com direitos violados, que tenham ou não vínculos familiares e comunitários rompidas ou extremamente fragilizadas por meio de serviços de acompanhamento especializado ofertados pelos Centros de Referência Especializados da Assistência Social - CREAS, entre eles o PAEFI, MSE, Abordagem Social, entre outros; bem como por meio de serviços que garantam o acolhimento institucional com privacidade, o fortalecimento dos vínculos familiares e/ou comunitário e o desenvolvimento da autonomia das pessoas atendidas.

3100.00 PESSOAL E ENCARGOS SOCIAIS**67.500****0**

Aplicações Diretas

67.000**0**

Aplicação Direta Decorrente de Operação entre Órgãos, Fundos e Entidades Integrantes dos Orçamentos

500**0****3300.00 OUTRAS DESPESAS CORRENTES****4.000****0**

Aplicações Diretas

4.000**0****4400.00 INVESTIMENTOS****500****0**

Aplicações Diretas


500**0**

08 Assistência Social

244 Assistência Comunitária

1003 Foco na Qualidade de Vida

2050 Bloco de Financiamento da Gestão do Programa Bolsa Família**98.900****0**

**Prefeitura Municipal de Patu**

Secretaria de Administração e Finanças

Departamento de Contabilidade - Orçamento-Programa de 2024 - R\$ 1,00

Demonstrativo dos Programas Anuais de Trabalho

Folha nº 208

Classificação Institucional Funcional Programática		Esfera	Dotação Orçamentária	%
02.110	Fundo Municipal de Assistência Social		998.400	2
	Incentivar as ações de aprimoramento da qualidade da gestão do programa Bolsa Família em âmbito local, contribuindo para que o município execute as ações que estão sob sua responsabilidade, além do desenvolvimento de projetos de Inclusão Produtiva.			
3100.00	PESSOAL E ENCARGOS SOCIAIS		71.400	0
	Aplicações Diretas		70.900	0
	Aplicação Direta Decorrente de Operação entre Órgãos, Fundos e Entidades Integrantes dos Orçamentos		500	0
3300.00	OUTRAS DESPESAS CORRENTES		22.500	0
	Aplicações Diretas		22.500	0
4400.00	INVESTIMENTOS		5.000	0
	Aplicações Diretas		5.000	0
08	Assistência Social			
244	Assistência Comunitária			
1003	Foco na Qualidade de Vida			
	2051 Bloco de Financiamento da Gestão Descentralizada do SUAS		18.800	0
	Avaliar a qualidade da gestão descentralizada dos serviços, programas, projetos e benefícios socioassistenciais, bem como da articulação intersetorial no âmbito municipal, possibilitando a vigilância social, a organização do SUAS, a capacitação permanente de Trabalhadores, o monitoramento e a avaliação, entre outros com vistas a produção de dados para que a Política Pública de Assistência Social seja efetivada e a qualidade de gestão.			
3300.00	OUTRAS DESPESAS CORRENTES		13.800	0
	Aplicações Diretas		13.800	0
4400.00	INVESTIMENTOS		5.000	0
	Aplicações Diretas		5.000	0
08	Assistência Social			
243	Assistência à Criança e ao Adolescente			
1003	Foco na Qualidade de Vida			
	2052 Programa Primeira Infância no SUAS - Programa Criança Feliz		170.000	0
	Promover o desenvolvimento integral das crianças na primeira infância, considerando sua família e seu contexto de vida.			
3100.00	PESSOAL E ENCARGOS SOCIAIS		153.000	0
	Aplicações Diretas		153.000	0
3300.00	OUTRAS DESPESAS CORRENTES		17.000	0
	Aplicações Diretas		17.000	0
08	Assistência Social			
244	Assistência Comunitária			
1003	Foco na Qualidade de Vida			
	2053 Manutenção de Outros Programas, Projetos, Benefícios e Serviços Socioassistenciais do FNAS		56.000	0
	Atender outros programas sociais proporcionando recursos e meios para financiamento das ações da política Pública de Assistência Social, bem como manter a Vigilância Socioassistencial e Programa de Acompanhamento e Monitoramento do Acesso e Permanência na Escola das Pessoas com Deficiência do BPC/LOAS - BPC na Escola, dentre outros.			
3100.00	PESSOAL E ENCARGOS SOCIAIS		2.500	0
	Aplicações Diretas		2.000	0
	Aplicação Direta Decorrente de Operação entre Órgãos, Fundos e Entidades Integrantes dos Orçamentos		500	0
3300.00	OUTRAS DESPESAS CORRENTES		48.500	0
	Transferências a Instituições Privadas sem Fins Lucrativos		500	0
	Aplicações Diretas		48.000	0
4400.00	INVESTIMENTOS		5.000	0
	Aplicações Diretas		5.000	0
08	Assistência Social			
244	Assistência Comunitária			
1003	Foco na Qualidade de Vida			

**Prefeitura Municipal de Patu**

Secretaria de Administração e Finanças

Departamento de Contabilidade - Orçamento-Programa de 2024 - R\$ 1,00

Demonstrativo dos Programas Anuais de Trabalho

Folha nº 209

Classificação Institucional Funcional Programática				Esfera	Dotação Orçamentária	%				
02.110	Fundo Municipal de Assistência Social				998.400	2				
	2054	Fundo Municipal de Assistência Social/FMAS - Cofinanciamento Municipal dos Serviços, Programas e Projetos do SUAS			160.000	0				
		Manter as atividades socioassistenciais dos serviços, programas e projetos do SUAS, como Família Acolhedora, entre outros								
	3100.00	PESSOAL E ENCARGOS SOCIAIS			15.000	0				
		Aplicações Diretas								
		Aplicação Direta Decorrente de Operação entre Órgãos, Fundos e Entidades Integrantes dos Orçamentos								
	3300.00	OUTRAS DESPESAS CORRENTES			144.000	0				
		Aplicações Diretas								
	4400.00	INVESTIMENTOS			1.000	0				
		Aplicações Diretas								
08	Assistência Social									
244	Assistência Comunitária									
1003	Foco na Qualidade de Vida									
	2055	Fundo Estadual de Assistência Social/FEAS - Cofinanciamento Estadual dos Serviços Socioassistenciais do SUAS da Proteção Social Básica e Especial			21.000	0				
		Manter as atividades dos serviços socioassistenciais do SUAS da proteção básica e especial, que visa assistir cidadãos e as famílias por meio dos benefícios eventuais da Política de Assistência Social, de caráter suplementar e provisório, em virtude de nascimento, morte, situações de vulnerabilidade temporária e de calamidade pública, assegurados pela Lei Nº 8.742, de 07 de dezembro de 1993, Lei Orgânica de Assistência Social - LOAS, alterada pela Lei Nº 12.435, de 06 de julho de 2011, e integram organicamente as garantias do Sistema Único de Assistência Social - SUAS.								
	3300.00	OUTRAS DESPESAS CORRENTES			15.000	0				
		Aplicações Diretas								
	4400.00	INVESTIMENTOS			6.000	0				
		Aplicações Diretas								
08	Assistência Social									
244	Assistência Comunitária									
1003	Foco na Qualidade de Vida									
	2056	Fortalecimento do Controle Social - Manutenção do Conselho Municipal de Assistência Social/CMAS - IGD SUAS e IGD PBF- Mínimo de 3%			3.700	0				
		Fortalecer o Controle Social e a participação da sociedade proporcionando ao CMAS condições de gestão com vistas ao exercício do controle social da Política Municipal de Assistência Social e no desempenho das funções de normatizar, disciplinar, acompanhar, avaliar e fiscalizar a qualidade dos serviços prestados pela rede socioassistencial, bem como a realização da Conferência Municipal de Assistência Social e Capacitação para Conselheiros de Assistência Social.								
	3300.00	OUTRAS DESPESAS CORRENTES			3.200	0				
		Aplicações Diretas								
	4400.00	INVESTIMENTOS			500	0				
		Aplicações Diretas								
		Pessoal e Encargos Sociais	Juros e Encargos da Dívida	Outras Despesas Correntes	Investimentos	Inversões Financeiras	Amortização da Dívida	Reserva de Contingência		
Escal:									0	0
Seguridade:		488.400		286.500	223.500				998.400	2
Total:		488.400		286.500	223.500				998.400	2



Prefeitura Municipal de Patu

Secretaria de Administração e Finanças

Departamento de Contabilidade - Orçamento-Programa de 2024 - R\$ 1,00

Demonstrativo dos Programas Anuais de Trabalho

Folha nº 210

A

Classificação Institucional Funcional Programática		Esfera	Dotação Orçamentária	%
02.120	Secretaria Municipal de Turismo, Cultura e Eventos		1.699.000	3
23	Comércio e Serviços			
695	Turismo			
1005	Patu Cidade Brilhante			
1017	Implantação de Infraestrutura Turística		450.000	1
	Implantar a infraestrutura turística, bem como pavimentação de diversas ruas do município, entre elas o acesso a rampa de voo livre; construção de pórticos turísticos; construção do Mirante, construção, reforma e ampliação de praças; construção da rampa de voo livre, construção de ciclovias; urbanização de diversas ruas, entre outras obras de infraestrutura turísticas, com o propósito de ofertar o turismo no município e assim valorizando e proporcionando ambientes despojados e que agradem a toda comunidade e seus visitantes.			
4400.00	INVESTIMENTOS		450.000	1
	Aplicações Diretas		450.000	1
13	Cultura			
392	Difusão Cultural			
1005	Patu Cidade Brilhante			
1018	Construção, Adequação, Estruturação e/ou Implantação de Obras de Infraestrutura Cultural		150.000	0
	Construir e/ou equipar o teatro municipal em Patu, entre outras obras de Infraestrutura Cultural conforme emenda aditiva impositiva 001/2022.			
4400.00	INVESTIMENTOS		150.000	0
	Aplicações Diretas		150.000	0
23	Comércio e Serviços			
695	Turismo			
1005	Patu Cidade Brilhante			
2057	Promoção de Eventos Turísticos e Sociais		510.000	1
	Realizar Eventos Turísticos e Sociais no município através de festas regionais: como festas juninas, carnavalescas, cívicas, Malhação de Judas, Arraiá Patu Dançã, Reveillon, Patu Natal Lindo e promover a Feira da Cultura entre outros eventos tradicionais no município			
3300.00	OUTRAS DESPESAS CORRENTES		510.000	1
	Transferências a Instituições Privadas sem Fins Lucrativos		30.000	0
	Aplicações Diretas		480.000	1
13	Cultura			
392	Difusão Cultural			
1005	Patu Cidade Brilhante			
2058	Apoio às manifestações culturais do município		52.000	0
	Apoiar as manifestações culturais do município, dentro das seguintes áreas: música e dança, cultura popular e artesanato, acervo e patrimônio histórico e outros, bem como doação a entidades sem fins lucrativos, conforme emenda aditiva impositiva 001/2022.			
3300.00	OUTRAS DESPESAS CORRENTES		51.500	0
	Transferências a Instituições Privadas sem Fins Lucrativos		20.000	0
	Aplicações Diretas		31.500	0
4400.00	INVESTIMENTOS		500	0
	Aplicações Diretas		500	0
04	Administração			
122	Administração Geral			
2002	Gestão e Fortalecimento do Poder Executivo			
2059	Manutenção das atividades da Secretaria Municipal de Turismo, Cultura e Eventos		287.000	1
	Manter as atividades da Secretaria Municipal de Turismo, Cultura e Eventos			
3100.00	PESSOAL E ENCARGOS SOCIAIS		172.500	0
	Aplicações Diretas		171.500	0
	Aplicação Direta Decorrente de Operação entre Órgãos, Fundos e Entidades Integrantes dos Orçamentos		1.000	0
3300.00	OUTRAS DESPESAS CORRENTES		103.000	0
	Transferências a Instituições Privadas sem Fins Lucrativos		5.000	0
	Aplicações Diretas		98.000	0

**Prefeitura Municipal de Patu**

Secretaria de Administração e Finanças

Departamento de Contabilidade - Orçamento-Programa de 2024 - R\$ 1,00

Demonstrativo dos Programas Anuais de Trabalho



Classificação Institucional Funcional Programática				Esfera	Dotação Orçamentária	%
02.120	Secretaria Municipal de Turismo, Cultura e Eventos				1.699.000	3
	4400.00	INVESTIMENTOS			11.500	0
		Aplicações Diretas			11.500	0
13	Cultura					
	392	Difusão Cultural				
	1005	Patu Cidade Brilhante				
	2065	Ações Emergenciais de Cultura			250.000	0
		Atender as despesas com ações emergenciais de cultura, decorrentes das receitas oriundas da Lei nº 14.017, de 29 de junho de 2020, alterada pela Lei nº 14.150 de 12 de maio de 2021, Lei Aldir Blanc, como também as decorrentes da Lei Complementar nº 195 de 08 de julho de 2022 - Lei Paulo Gustavo.				
	3300.00	OUTRAS DESPESAS CORRENTES			250.000	0
		Transferências a Instituições Privadas sem Fins Lucrativos			4.000	0
		Aplicações Diretas			246.000	0
	Pessoal e Encargos Sociais	Juros e Encargos da Dívida	Outras Despesas Correntes	Inversões Financeiras	Amortização da Dívida	Reserva de Contingência
Fiscal:	172.500		914.500	612.000		
Seguridade:						0
Total:	172.500		914.500	612.000		3

**Prefeitura Municipal de Patu**


Secretaria de Administração e Finanças

Departamento de Contabilidade - Orçamento-Programa de 2024 - R\$ 1,00

Demonstrativo dos Programas Anuais de Trabalho

Folha nº 232

Classificação Institucional Funcional Programática				Esfera	Dotação Orçamentária	%		
02.130	Fundo de Previdência Social do Município de Patu				5.206.000	10		
28	Encargos Especiais							
272	Previdência do Regime Estatutário							
0002	Gestão e Fortalecimento do Sistema Previdenciário							
0007	Pagamento de Inativos e Pensionistas				4.658.000	9		
	Manter o pagamento de inativos e pensionistas do município.							
3100.00	PESSOAL E ENCARGOS SOCIAIS				4.657.500	9		
	Aplicações Diretas				4.657.500	9		
3300.00	OUTRAS DESPESAS CORRENTES				500	0		
	Aplicações Diretas				500	0		
28	Encargos Especiais							
272	Previdência do Regime Estatutário							
0002	Gestão e Fortalecimento do Sistema Previdenciário							
0008	Manutenção do Fundo de Previdência Social do Município de Patu				348.000	1		
	Manter as atividades do Fundo de Previdência Social do Município de Patu.							
3100.00	PESSOAL E ENCARGOS SOCIAIS				206.000	0		
	Aplicações Diretas				206.000	0		
3300.00	OUTRAS DESPESAS CORRENTES				141.000	0		
	Aplicações Diretas				141.000	0		
4400.00	INVESTIMENTOS				1.000	0		
	Aplicações Diretas				1.000	0		
99	Reserva de Contingência							
999	Reserva de Contingência							
0002	Gestão e Fortalecimento do Sistema Previdenciário							
9002	Reserva Previdenciária				200.000	0		
	Manter a Reserva Previdenciária							
9900.00	Reserva de Contingência				200.000	0		
	Reserva de Contingência				200.000	0		
	Pessoal e Encargos Sociais	Juros e Encargos da Dívida	Outras Despesas Correntes	Investimentos	Inversões Financeiras	Amortização da Dívida	Reserva de Contingência	
Fiscal:							0	0
Seguridade:	4.863.500		141.500	1.000		200.000	5.206.000	10
Total:	4.863.500		141.500	1.000		200.000	5.206.000	10

**Prefeitura Municipal de Patu**

Secretaria de Administração e Finanças

Departamento de Contabilidade - Orçamento-Programa de 2024 - R\$ 1,00

Demonstrativo dos Programas Anuais de Trabalho

Folha nº 213

Classificação Institucional Funcional Programática

Esfera

Dotação
Orçamentária

%

02.140 Secretaria Municipal de Esporte e Juventude

486.000

1

27 Desporto e Lazer

812 Desporto Comunitário

1005 Patu Cidade Brilhante

1019 Implantação, Ampliação ou Recuperação de Obras de Infraestrutura Esportiva

205.000

0

Construir, ampliar, recuperar ou reformar o Módulo Esportivo, quadras de esportes no município, campo de futebol, academia ao ar livre para realização de eventos esportivos, permitindo à prática de diversas modalidades esportivas e atividades físicas, podendo também abrigar eventos e festas comunitárias, entre outras ações

4400.00 INVESTIMENTOS

205.000

0

Aplicações Diretas

205.000

0

04 Administração

122 Administração Geral

2002 Gestão e Fortalecimento do Poder Executivo

2064 Manutenção das Atividades da Secretaria Municipal de Esporte e Juventude

281.000

1

Manter as atividades da Secretaria Municipal de Esporte e Juventude, bem como outras ações ligadas ao Esporte e Juventude

3100.00 PESSOAL E ENCARGOS SOCIAIS

186.500

0

Aplicações Diretas

161.500

0

Aplicação Direta Decorrente de Operação entre Órgãos, Fundos e Entidades Integrantes dos Orçamentos

25.000

0

3300.00 OUTRAS DESPESAS CORRENTES

88.000

0

Transferências a Instituições Privadas sem Fins Lucrativos

5.000

0

Aplicações Diretas

83.000

0

4400.00 INVESTIMENTOS

6.500

0

Aplicações Diretas

6.500

0

Pessoal e

Juros e

Outras

Encargos

Encargos

Despesas

Inversões

Amortização

Reserva

Sociais

da Dívida

Correntes

Investimentos

Financeiras

da Dívida

de Contigência

Fiscal: 186.500

88.000

211.500

486.000

1

Seguridade:

0

0

Total: 186.500

88.000

211.500

486.000

1



Prefeitura Municipal de Patu
 Secretaria de Administração e Finanças
 Departamento de Contabilidade - Orçamento-Programa de 2024 - R\$ 1,00
 Demonstrativo dos Programas Anuais de Trabalho

Folha nº 214

Classificação Institucional Funcional Programática

	Esfera	Dotação Orçamentária	%
09.999 Reserva de Contingência		250.000	0
99 Reserva de Contingência			
999 Reserva de Contingência			
2002 Gestão e Fortalecimento do Poder Executivo			
9001 Reserva de Contingência		250.000	0
Reserva de Contingência			
9900.00 Reserva de Contingência		250.000	0
Reserva de Contingência		250.000	0

	Pessoal e Encargos Sociais	Juros e Encargos da Dívida	Outras Despesas Correntes	Investimentos	Inversões Financeiras	Amortização da Dívida	Reserva de Contingência		
Fiscal:							250.000	250.000	0
Seguridade:								0	0
Total:							250.000	250.000	0

	Pessoal e Encargos Sociais	Juros e Encargos da Dívida	Outras Despesas Correntes	Investimentos	Inversões Financeiras	Amortização da Dívida	Reserva de Contingência		
GERAL									
Fiscal:	17.072.315	500	9.036.400	5.635.100		1.070.000	250.000	33.064.315	61
Seguridade:	11.234.300		7.003.000	2.913.500			200.000	21.350.800	39
Total:	28.306.615	500	16.039.400	8.548.600		1.070.000	450.000	54.415.115	100
Extra-Orçamen.:	2.900.000					200.000		3.100.000	6

CLARA LEFFÃO MARTINS
 BELTRÃO BEZERRA DE MELO
 CRC-PB 4395/O-7

RUBINALDO MAIA SANTOS
 SEC. DE ADMINISTRAÇÃO E FINANÇAS

RIVELINO CÂMARA
 PREFEITO

**Prefeitura Municipal de Patu**

Secretaria de Administração e Finanças

Departamento de Contabilidade - Orçamento-Programa de 2024 - R\$ 1,00

Demonstrativo da Funções, Subfunções e Programa por Operações Especiais, Projetos e Atividades - ANEXO VI

Folha nº 215

A

Código	Descrição	Esfera	Total	Operações Especiais	Projeto	Atividade	%
01.010	Câmara Municipal						
01	Legislativa						
		Total:	1.930.000			1.930.000	
		Fiscal:	1.930.000			1.930.000	
		Seguridade:					
031	Ação Legislativa						
		Total:	1.930.000			1.930.000	
		Fiscal:	1.930.000			1.930.000	
		Seguridade:					
2001	Gestão e Fortalecimento do Poder Legislativo						
		Total:	1.930.000			1.930.000	
		Fiscal:	1.930.000			1.930.000	
		Seguridade:					
		Total da Unidade:	1.930.000			1.930.000	4
		Fiscal:	1.930.000			1.930.000	
		Seguridade:					



Prefeitura Municipal de Patu

Secretaria de Administração e Finanças

Departamento de Contabilidade - Orçamento-Programa de 2024 - R\$ 1,00

Demonstrativo da Funções, Subfunções e Programa por Operações Especiais, Projetos e Atividades - ANEXO VI

Folha nº 216

4

Código	Descrição	Esfera	Total	Operações Especiais	Projeto	Atividade	%
02.010	Secretaria Municipal do Gabinete Civil						
04	Administração						
		Total:	2.832.500			2.832.500	
		Fiscal:	2.832.500			2.832.500	
		Seguridade:					
122	Administração Geral						
		Total:	2.771.500			2.771.500	
		Fiscal:	2.771.500			2.771.500	
		Seguridade:					
2002	Gestão e Fortalecimento do Poder Executivo						
		Total:	2.771.500			2.771.500	
		Fiscal:	2.771.500			2.771.500	
		Seguridade:					
131	Comunicação Social						
		Total:	61.000			61.000	
		Fiscal:	61.000			61.000	
		Seguridade:					
2002	Gestão e Fortalecimento do Poder Executivo						
		Total:	61.000			61.000	
		Fiscal:	61.000			61.000	
		Seguridade:					
		Total da Unidade:	2.832.500			2.832.500	5
		Fiscal:	2.832.500			2.832.500	
		Seguridade:					



Prefeitura Municipal de Patu

Secretaria de Administração e Finanças

Departamento de Contabilidade - Orçamento-Programa de 2024 - R\$ 1,00

Demonstrativo da Funções, Subfunções e Programa por Operações Especiais, Projetos e Atividades - ANEXO VI

Folha nº 217

Código	Descrição	Esfera	Total	Operações Especiais	Projeto	Atividade	%
02.020	Assessoria Jurídica						
04	Administração						
		Total:	254.000			254.000	
		Fiscal:	254.000			254.000	
		Seguridade:					
062	Def. Interesse Públ. no Proc. Judiciário						
		Total:	254.000			254.000	
		Fiscal:	254.000			254.000	
		Seguridade:					
2002	Gestão e Fortalecimento do Poder Executivo						
		Total:	254.000			254.000	
		Fiscal:	254.000			254.000	
		Seguridade:					
		Total da Unidade:	254.000			254.000	0
		Fiscal:	254.000			254.000	
		Seguridade:					



Prefeitura Municipal de Patu

Secretaria de Administração e Finanças

Departamento de Contabilidade - Orçamento-Programa de 2024 - R\$ 1,00

Demonstrativo da Funções, Subfunções e Programa por Operações Especiais, Projetos e Atividades - ANEXO VI

Folha nº 218

Código	Descrição	Esfera	Total	Operações Especiais	Projeto	Atividade	%
02.030	Controladoria Geral do Município						
04	Administração						
		Total:	114.000			114.000	
		Fiscal:	114.000			114.000	
		Seguridade:					
124	Controle Interno						
		Total:	114.000			114.000	
		Fiscal:	114.000			114.000	
		Seguridade:					
2002	Gestão e Fortalecimento do Poder Executivo						
		Total:	114.000			114.000	
		Fiscal:	114.000			114.000	
		Seguridade:					
Total da Unidade:			114.000			114.000	0
Fiscal:			114.000			114.000	
Seguridade:							

**Prefeitura Municipal de Patu**


Secretaria de Administração e Finanças

Departamento de Contabilidade - Orçamento-Programa de 2024 - R\$ 1,00

Demonstrativo da Funções, Subfunções e Programa por Operações Especiais, Projetos e Atividades - ANEXO VI

Folha nº 219

Código	Descrição	Esfera	Total	Operações Especiais	Projeto	Atividade	%
02.040	Secretaria Municipal de Administração e Finanças						
04	Administração						
		Total:	3.172.600			3.172.600	
		Fiscal:	3.172.600			3.172.600	
		Seguridade:					
122	Administração Geral						
		Total:	242.800			242.800	
		Fiscal:	242.800			242.800	
		Seguridade:					
2002	Gestão e Fortalecimento do Poder Executivo						
		Total:	242.800			242.800	
		Fiscal:	242.800			242.800	
		Seguridade:					
123	Administração Financeira						
		Total:	2.829.800			2.829.800	
		Fiscal:	2.829.800			2.829.800	
		Seguridade:					
2002	Gestão e Fortalecimento do Poder Executivo						
		Total:	2.829.800			2.829.800	
		Fiscal:	2.829.800			2.829.800	
		Seguridade:					
126	Tecnologia da Informatização						
		Total:	100.000			100.000	
		Fiscal:	100.000			100.000	
		Seguridade:					
2002	Gestão e Fortalecimento do Poder Executivo						
		Total:	100.000			100.000	
		Fiscal:	100.000			100.000	
		Seguridade:					

**Prefeitura Municipal de Patu**

Secretaria de Administração e Finanças

Departamento de Contabilidade - Orçamento-Programa de 2024 - R\$ 1,00

Demonstrativo da Funções, Subfunções e Programa por Operações Especiais, Projetos e Atividades

ANEXO VI

Folha nº 220

Código	Descrição	Esfera	Total	Operações Especiais	Projeto	Atividade	%
02.040	Secretaria Municipal de Administração e Finanças						
28	Encargos Especiais						
		Total:	1.320.600	1.320.600			
		Fiscal:	1.320.600	1.320.600			
		Seguridade:					
062	Def. Interesse Públ. no Proc. Judiciário						
		Total:	330.000	330.000			
		Fiscal:	330.000	330.000			
		Seguridade:					
0001	Gestão Encargos Especiais do Município						
		Total:	330.000	330.000			
		Fiscal:	330.000	330.000			
		Seguridade:					
843	Serviço da Dívida Interna						
		Total:	770.500	770.500			
		Fiscal:	770.500	770.500			
		Seguridade:					
0001	Gestão Encargos Especiais do Município						
		Total:	770.500	770.500			
		Fiscal:	770.500	770.500			
		Seguridade:					
845	Transferências						
		Total:	220.100	220.100			
		Fiscal:	220.100	220.100			
		Seguridade:					
0001	Gestão Encargos Especiais do Município						
		Total:	220.100	220.100			
		Fiscal:	220.100	220.100			
		Seguridade:					
		Total da Unidade:	4.493.200	1.320.600		3.172.600	8
		Fiscal:	4.493.200	1.320.600		3.172.600	
		Seguridade:					



Prefeitura Municipal de Patu

Secretaria de Administração e Finanças

Departamento de Contabilidade - Orçamento-Programa de 2024 - R\$ 1,00

Demonstrativo da Funções, Subfunções e Programa por Operações Especiais, Projetos e Atividades - ANEXO VI

Folha nº 22

Código	Descrição	Esfera	Total	Operações Especiais	Projeto	Atividade	%
02.050	Secretaria Municipal de Educação						
12	Educação						
		Total:	12.149.420		1.000.000	11.149.420	
		Fiscal:	12.149.420		1.000.000	11.149.420	
		Seguridade:					
306	Alimentação e Nutrição						
		Total:	221.000			221.000	
		Fiscal:	221.000			221.000	
		Seguridade:					
1002	Patu Cidade Educadora						
		Total:	221.000			221.000	
		Fiscal:	221.000			221.000	
		Seguridade:					
361	Ensino Fundamental						
		Total:	10.299.420		780.000	9.519.420	
		Fiscal:	10.299.420		780.000	9.519.420	
		Seguridade:					
1002	Patu Cidade Educadora						
		Total:	10.299.420		780.000	9.519.420	
		Fiscal:	10.299.420		780.000	9.519.420	
		Seguridade:					
365	Educação Infantil						
		Total:	1.629.000		220.000	1.409.000	
		Fiscal:	1.629.000		220.000	1.409.000	
		Seguridade:					
1002	Patu Cidade Educadora						
		Total:	1.629.000		220.000	1.409.000	
		Fiscal:	1.629.000		220.000	1.409.000	
		Seguridade:					
Total da Unidade:			12.149.420		1.000.000	11.149.420	22
Fiscal:			12.149.420		1.000.000	11.149.420	
Seguridade:							

**Prefeitura Municipal de Patu**

Secretaria de Administração e Finanças

Departamento de Contabilidade - Orçamento-Programa de 2024 - R\$ 1,00

Demonstrativo da Funções, Subfunções e Programa por Operações Especiais, Projetos e Atividades
ANEXO VI

Folha nº 222

Código	Descrição	Esfera	Total	Operações Especiais	Projeto	Atividade	%
02.060	Secretaria Municipal de Saúde						
10	Saúde						
		Total:	2.242.800		220.000	2.022.800	
		Fiscal:					
		Seguridade:	2.242.800		220.000	2.022.800	
301	Atenção Básica						
		Total:	2.022.800			2.022.800	
		Fiscal:					
		Seguridade:	2.022.800			2.022.800	
1001	Saúde para Todos						
		Total:	2.022.800			2.022.800	
		Fiscal:					
		Seguridade:	2.022.800			2.022.800	
512	Saneamento Básico Urbano						
		Total:	220.000		220.000		
		Fiscal:					
		Seguridade:	220.000		220.000		
1001	Saúde para Todos						
		Total:	220.000		220.000		
		Fiscal:					
		Seguridade:	220.000		220.000		
Total da Unidade:			2.242.800		220.000	2.022.800	4
Fiscal:							
Seguridade:			2.242.800		220.000	2.022.800	

**Prefeitura Municipal de Patu**

Secretaria de Administração e Finanças

Departamento de Contabilidade - Orçamento-Programa de 2024 - R\$ 1,00

Demonstrativo da Funções, Subfunções e Programa por Operações Especiais, Projetos e Atividades - ANEXO VI

Folha nº 223

4

Código	Descrição	Esfera	Total	Operações Especiais	Projeto	Atividade	%
02.070	Fundo Municipal de Saúde						
10	Saúde						
		Total:	12.375.100		2.365.000	10.010.100	
		Fiscal:					
		Seguridade:	12.375.100		2.365.000	10.010.100	
122	Administração Geral						
		Total:	680.000			680.000	
		Fiscal:					
		Seguridade:	680.000			680.000	
1001	Saúde para Todos						
		Total:	680.000			680.000	
		Fiscal:					
		Seguridade:	680.000			680.000	
301	Atenção Básica						
		Total:	3.749.200		820.000	2.929.200	
		Fiscal:					
		Seguridade:	3.749.200		820.000	2.929.200	
1001	Saúde para Todos						
		Total:	3.749.200		820.000	2.929.200	
		Fiscal:					
		Seguridade:	3.749.200		820.000	2.929.200	
302	Assistência Hospitalar e Ambulatorial						
		Total:	7.516.200		1.545.000	5.971.200	
		Fiscal:					
		Seguridade:	7.516.200		1.545.000	5.971.200	
1001	Saúde para Todos						
		Total:	7.516.200		1.545.000	5.971.200	
		Fiscal:					
		Seguridade:	7.516.200		1.545.000	5.971.200	

**Prefeitura Municipal de Patu**

Secretaria de Administração e Finanças

Departamento de Contabilidade - Orçamento-Programa de 2024 - R\$ 1,00

Demonstrativo da Funções, Subfunções e Programa por Operações Especiais, Projetos e Atividades - ANEXO VI

Folha nº 284

Código	Descrição	Esfera	Total	Operações Especiais	Projeto	Atividade	%
02.070	Fundo Municipal de Saúde						
10	Saúde						
		Total:	12.375.100		2.365.000	10.010.100	
		Fiscal:					
		Seguridade:	12.375.100		2.365.000	10.010.100	
303	Suporte Profilático e Terapêutico						
		Total:	79.500			79.500	
		Fiscal:					
		Seguridade:	79.500			79.500	
1001	Saúde para Todos						
		Total:	79.500			79.500	
		Fiscal:					
		Seguridade:	79.500			79.500	
305	Vigilância Epidemiológica						
		Total:	350.200			350.200	
		Fiscal:					
		Seguridade:	350.200			350.200	
1001	Saúde para Todos						
		Total:	350.200			350.200	
		Fiscal:					
		Seguridade:	350.200			350.200	
Total da Unidade:			12.375.100		2.365.000	10.010.100	23
Fiscal:							
Seguridade:			12.375.100		2.365.000	10.010.100	



Prefeitura Municipal de Patu

Secretaria de Administração e Finanças


Departamento de Contabilidade - Orçamento-Programa de 2024 - R\$ 1,00

Demonstrativo da Funções, Subfunções e Programa por Operações Especiais, Projetos e Atividades - ANEXO VI

Folha nº 225

4

Código	Descrição	Esfera	Total	Operações Especiais	Projeto	Atividade	%
02.080	Secretaria Municipal de Infraestrutura e Serviços Públicos						
15	Urbanismo						
		Total:	7.138.695		2.350.000	4.788.695	
		Fiscal:	7.138.695		2.350.000	4.788.695	
		Seguridade:					
122	Administração Geral						
		Total:	3.988.195			3.988.195	
		Fiscal:	3.988.195			3.988.195	
		Seguridade:					
2002	Gestão e Fortalecimento do Poder Executivo						
		Total:	3.988.195			3.988.195	
		Fiscal:	3.988.195			3.988.195	
		Seguridade:					
451	Infraestrutura Urbana						
		Total:	2.350.000		2.350.000		
		Fiscal:	2.350.000		2.350.000		
		Seguridade:					
1004	Patu Cidade Linda						
		Total:	2.350.000		2.350.000		
		Fiscal:	2.350.000		2.350.000		
		Seguridade:					
452	Serviços Urbanos						
		Total:	800.500			800.500	
		Fiscal:	800.500			800.500	
		Seguridade:					
1004	Patu Cidade Linda						
		Total:	800.500			800.500	
		Fiscal:	800.500			800.500	
		Seguridade:					

**Prefeitura Municipal de Patu**

Secretaria de Administração e Finanças

Departamento de Contabilidade - Orçamento-Programa de 2024 - R\$ 1,00

Demonstrativo da Funções, Subfunções e Programa por Operações Especiais, Projetos e Atividades - ANEXO VI

Folha nº 226

Código	Descrição	Esfera	Total	Operações Especiais	Projeto	Atividade	%
02.080	Secretaria Municipal de Infraestrutura e Serviços Públicos						
26	Transporte						
		Total:	661.500		320.000	341.500	
		Fiscal:	661.500		320.000	341.500	
		Seguridade:					
782	Transporte Rodoviário						
		Total:	661.500		320.000	341.500	
		Fiscal:	661.500		320.000	341.500	
		Seguridade:					
1004	Patu Cidade Linda						
		Total:	661.500		320.000	341.500	
		Fiscal:	661.500		320.000	341.500	
		Seguridade:					
Total da Unidade:			7.800.195		2.670.000	5.130.195	14
Fiscal:			7.800.195		2.670.000	5.130.195	
Seguridade:							



Prefeitura Municipal de Patu

Secretaria de Administração e Finanças

Departamento de Contabilidade - Orçamento-Programa de 2024 - R\$ 1,00

Demonstrativo da Funções, Subfunções e Programa por Operações Especiais, Projetos e Atividades - ANEXO VI

Folha nº 227

Código	Descrição	Esfera	Total	Operações Especiais	Projeto	Atividade	%
02.090	Secretaria Municipal do Desenvolvimento Rural e do Meio Ambiente						
18	Gestão Ambiental						
		Total:	220.000		220.000		
		Fiscal:	220.000		220.000		
		Seguridade:					
544	Recursos Hídricos						
		Total:	220.000		220.000		
		Fiscal:	220.000		220.000		
		Seguridade:					
1004	Patu Cidade Linda						
		Total:	220.000		220.000		
		Fiscal:	220.000		220.000		
		Seguridade:					
20	Agricultura						
		Total:	836.000		310.000	526.000	
		Fiscal:	836.000		310.000	526.000	
		Seguridade:					
122	Administração Geral						
		Total:	481.000			481.000	
		Fiscal:	481.000			481.000	
		Seguridade:					
2002	Gestão e Fortalecimento do Poder Executivo						
		Total:	481.000			481.000	
		Fiscal:	481.000			481.000	
		Seguridade:					
608	Promoção da Produção Agropecuária						
		Total:	355.000		310.000	45.000	
		Fiscal:	355.000		310.000	45.000	
		Seguridade:					

**Prefeitura Municipal de Patu**

Secretaria de Administração e Finanças

Departamento de Contabilidade - Orçamento-Programa de 2024 - R\$ 1,00

Demonstrativo da Funções, Subfunções e Programa por Operações Especiais, Projetos e Atividades - ANEXO VI

Folha nº 228

Código	Descrição	Esfera	Total	Operações Especiais	Projeto	Atividade	%
02.090	Secretaria Municipal do Desenvolvimento Rural e do Meio Ambiente						
20	Agricultura						
		Total:	836.000		310.000	526.000	
		Fiscal:	836.000		310.000	526.000	
		Seguridade:					
608	Promoção da Produção Agropecuária						
		Total:	355.000		310.000	45.000	
		Fiscal:	355.000		310.000	45.000	
		Seguridade:					
1004	Patu Cidade Linda						
		Total:	355.000		310.000	45.000	
		Fiscal:	355.000		310.000	45.000	
		Seguridade:					
		Total da Unidade:	1.056.000		530.000	526.000	2
		Fiscal:	1.056.000		530.000	526.000	
		Seguridade:					

**Prefeitura Municipal de Patu**

Secretaria de Administração e Finanças

Departamento de Contabilidade - Orçamento-Programa de 2024 - R\$ 1,00

Demonstrativo da Funções, Subfunções e Programa por Operações Especiais, Projetos e Atividades -

ANEXO VI

Folha nº 229

Código	Descrição	Esfera	Total	Operações Especiais	Projeto	Atividade	%
02.100	Secretaria Municipal de Assistência Social, Trabalho e Habitação						
08	Assistência Social						
		Total:	528.500			528.500	
		Fiscal:					
		Seguridade:	528.500			528.500	
243	Assistência à Criança a ao Adolescente						
		Total:	128.500			128.500	
		Fiscal:					
		Seguridade:	128.500			128.500	
1003	Foco na Qualidade de Vida						
		Total:	128.500			128.500	
		Fiscal:					
		Seguridade:	128.500			128.500	
244	Assistência Comunitária						
		Total:	400.000			400.000	
		Fiscal:					
		Seguridade:	400.000			400.000	
1003	Foco na Qualidade de Vida						
		Total:	400.000			400.000	
		Fiscal:					
		Seguridade:	400.000			400.000	
Total da Unidade:			528.500			528.500	1
Fiscal:							
Seguridade:			528.500			528.500	

**Prefeitura Municipal de Patu**

Secretaria de Administração e Finanças

Departamento de Contabilidade - Orçamento-Programa de 2024 - R\$ 1,00

Demonstrativo da Funções, Subfunções e Programa por Operações Especiais, Projetos e Atividades - ANEXO VI

Folha nº 230

4

Código	Descrição	Esfera	Total	Operações Especiais	Projeto	Atividade	%
02.110	Fundo Municipal de Assistência Social						
08	Assistência Social						
		Total:	998.400		200.000	798.400	
		Fiscal:					
		Seguridade:	998.400		200.000	798.400	
243	Assistência à Criança a ao Adolescente						
		Total:	170.000			170.000	
		Fiscal:					
		Seguridade:	170.000			170.000	
1003	Foco na Qualidade de Vida						
		Total:	170.000			170.000	
		Fiscal:					
		Seguridade:	170.000			170.000	
244	Assistência Comunitária						
		Total:	828.400		200.000	628.400	
		Fiscal:					
		Seguridade:	828.400		200.000	628.400	
1003	Foco na Qualidade de Vida						
		Total:	828.400		200.000	628.400	
		Fiscal:					
		Seguridade:	828.400		200.000	628.400	
		Total da Unidade:	998.400		200.000	798.400	2
		Fiscal:					
		Seguridade:	998.400		200.000	798.400	

**Prefeitura Municipal de Patu**

Secretaria de Administração e Finanças

Departamento de Contabilidade - Orçamento-Programa de 2024 - R\$ 1,00

Demonstrativo da Funções, Subfunções e Programa por Operações Especiais, Projetos e Atividades

ANEXO VI

Folha nº 231

Código	Descrição	Esfera	Total	Operações Especiais	Projeto	Atividade	%
02.120	Secretaria Municipal de Turismo, Cultura e Eventos						
04	Administração						
		Total:	287.000			287.000	
		Fiscal:	287.000			287.000	
		Seguridade:					
122	Administração Geral						
		Total:	287.000			287.000	
		Fiscal:	287.000			287.000	
		Seguridade:					
2002	Gestão e Fortalecimento do Poder Executivo						
		Total:	287.000			287.000	
		Fiscal:	287.000			287.000	
		Seguridade:					
13	Cultura						
		Total:	452.000		150.000	302.000	
		Fiscal:	452.000		150.000	302.000	
		Seguridade:					
392	Difusão Cultural						
		Total:	452.000		150.000	302.000	
		Fiscal:	452.000		150.000	302.000	
		Seguridade:					
1005	Patu Cidade Brilhante						
		Total:	452.000		150.000	302.000	
		Fiscal:	452.000		150.000	302.000	
		Seguridade:					
23	Comércio e Serviços						
		Total:	960.000		450.000	510.000	
		Fiscal:	960.000		450.000	510.000	
		Seguridade:					
695	Turismo						
		Total:	960.000		450.000	510.000	
		Fiscal:	960.000		450.000	510.000	
		Seguridade:					



Prefeitura Municipal de Patu

Secretaria de Administração e Finanças

Departamento de Contabilidade - Orçamento-Programa de 2024 - R\$ 1,00

Demonstrativo da Funções, Subfunções e Programa por Operações Especiais, Projetos e Atividades
ANEXO VI

Folha nº 232

Código	Descrição	Esfera	Total	Operações Especiais	Projeto	Atividade	%
02.120	Secretaria Municipal de Turismo, Cultura e Eventos						
23	Comércio e Serviços						
		Total:	960.000		450.000	510.000	
		Fiscal:	960.000		450.000	510.000	
		Seguridade:					
695	Turismo						
		Total:	960.000		450.000	510.000	
		Fiscal:	960.000		450.000	510.000	
		Seguridade:					
1005	Patu Cidade Brilhante						
		Total:	960.000		450.000	510.000	
		Fiscal:	960.000		450.000	510.000	
		Seguridade:					
Total da Unidade:			1.699.000		600.000	1.099.000	3
Fiscal:			1.699.000		600.000	1.099.000	
Seguridade:							

**Prefeitura Municipal de Patu**

Secretaria de Administração e Finanças

Departamento de Contabilidade - Orçamento-Programa de 2024 - R\$ 1,00

Demonstrativo da Funções, Subfunções e Programa por Operações Especiais, Projetos e Atividades - ANEXO VI

Folha nº 233

Código	Descrição	Esfera	Total	Operações Especiais	Projeto	Atividade	%
02.130	Fundo de Previdência Social do Município de Patu						
28	Encargos Especiais						
		Total:	5.006.000	5.006.000			
		Fiscal:					
		Seguridade:	5.006.000	5.006.000			
272	Previdência do Regime Estatutário						
		Total:	5.006.000	5.006.000			
		Fiscal:					
		Seguridade:	5.006.000	5.006.000			
0002	Gestão e Fortalecimento do Sistema Previdenciário						
		Total:	5.006.000	5.006.000			
		Fiscal:					
		Seguridade:	5.006.000	5.006.000			
99	Reserva de Contingência						
		Total:	200.000			200.000	
		Fiscal:					
		Seguridade:	200.000			200.000	
999	Reserva de Contingência						
		Total:	200.000			200.000	
		Fiscal:					
		Seguridade:	200.000			200.000	
0002	Gestão e Fortalecimento do Sistema Previdenciário						
		Total:	200.000			200.000	
		Fiscal:					
		Seguridade:	200.000			200.000	
		Total da Unidade:	5.206.000	5.006.000		200.000	10
		Fiscal:					
		Seguridade:	5.206.000	5.006.000		200.000	

**Prefeitura Municipal de Patu**

Secretaria de Administração e Finanças

Departamento de Contabilidade - Orçamento-Programa de 2024 - R\$ 1,00

Demonstrativo da Funções, Subfunções e Programa por Operações Especiais, Projetos e Atividades - ANEXO VI

Folha nº 234

Código	Descrição	Esfera	Total	Operações Especiais	Projeto	Atividade	%
02.140	Secretaria Municipal de Esporte e Juventude						
04	Administração						
		Total:	281.000			281.000	
		Fiscal:	281.000			281.000	
		Seguridade:					
122	Administração Geral						
		Total:	281.000			281.000	
		Fiscal:	281.000			281.000	
		Seguridade:					
2002	Gestão e Fortalecimento do Poder Executivo						
		Total:	281.000			281.000	
		Fiscal:	281.000			281.000	
		Seguridade:					
27	Desporto e Lazer						
		Total:	205.000		205.000		
		Fiscal:	205.000		205.000		
		Seguridade:					
812	Desporto Comunitário						
		Total:	205.000		205.000		
		Fiscal:	205.000		205.000		
		Seguridade:					
1005	Patu Cidade Brilhante						
		Total:	205.000		205.000		
		Fiscal:	205.000		205.000		
		Seguridade:					
		Total da Unidade:	486.000		205.000	281.000	1
		Fiscal:	486.000		205.000	281.000	
		Seguridade:					

**Prefeitura Municipal de Patu**

Secretaria de Administração e Finanças

Departamento de Contabilidade - Orçamento-Programa de 2024 - R\$ 1,00

Demonstrativo da Funções, Subfunções e Programa por Operações Especiais, Projetos e Atividades

ANEXO VI

Folha nº 235

Código	Descrição	Esfera	Total	Operações Especiais	Projeto	Atividade	%
09.999	Reserva de Contingência						
99	Reserva de Contingência						
		Total:	250.000			250.000	
		Fiscal:	250.000			250.000	
		Seguridade:					
999	Reserva de Contingência						
		Total:	250.000			250.000	
		Fiscal:	250.000			250.000	
		Seguridade:					
2002	Gestão e Fortalecimento do Poder Executivo						
		Total:	250.000			250.000	
		Fiscal:	250.000			250.000	
		Seguridade:					
Total da Unidade:			250.000			250.000	0
Fiscal:			250.000			250.000	
Seguridade:							
	1 - Fiscal:		33.064.315	1.320.600	5.005.000	26.738.715	
	2 - Seguridade:		21.350.800	5.006.000	2.785.000	13.559.800	
	3 - Total (1 + 2):		54.415.115	6.326.600	7.790.000	40.298.515	
	Intra-Orçamentária:		3.100.000	200.000		2.900.000	

CLAIR LEFFAO MARTINS
 BELTRÃO BEZERRA DE
 MELO
 CRC-PB 4395/O-7

RUBINALDO MAIA SANTOS
 SEC. DE ADMINISTRAÇÃO E
 FINANÇAS

RIVELINO CAMARA
 PREFEITO

**Prefeitura Municipal de Patu**


Secretaria de Administração e Finanças

Departamento de Contabilidade - Orçamento-Programa de 2024 - R\$ 1,00

Demonstrativo da Funções, Subfunções e Programa por Operações Especiais, Projetos e Atividades - ANEXO VII

Folha nº 236

Código	Descrição	Esfera	Total	Operações Especiais	Projeto	Atividade	%
01	Legislativa	Total:	1.930.000			1.930.000	4
		Fiscal:	1.930.000			1.930.000	
		Seguridade:					
04	Administração	Total:	6.941.100			6.941.100	13
		Fiscal:	6.941.100			6.941.100	
		Seguridade:					
8	Assistência Social	Total:	1.526.900		200.000	1.326.900	3
		Fiscal:					
		Seguridade:	1.526.900		200.000	1.326.900	
10	Saúde	Total:	14.617.900		2.585.000	12.032.900	27
		Fiscal:					
		Seguridade:	14.617.900		2.585.000	12.032.900	
12	Educação	Total:	12.149.420		1.000.000	11.149.420	22
		Fiscal:	12.149.420		1.000.000	11.149.420	
		Seguridade:					
13	Cultura	Total:	452.000		150.000	302.000	1
		Fiscal:	452.000		150.000	302.000	
		Seguridade:					
15	Urbanismo	Total:	7.138.695		2.350.000	4.788.695	13
		Fiscal:	7.138.695		2.350.000	4.788.695	
		Seguridade:					
18	Gestão Ambiental	Total:	220.000		220.000		0
		Fiscal:	220.000		220.000		
		Seguridade:					
20	Agricultura	Total:	836.000		310.000	526.000	2
		Fiscal:	836.000		310.000	526.000	
		Seguridade:					
23	Comércio e Serviços	Total:	960.000		450.000	510.000	2
		Fiscal:	960.000		450.000	510.000	
		Seguridade:					
26	Transporte	Total:	661.500		320.000	341.500	1
		Fiscal:	661.500		320.000	341.500	
		Seguridade:					

**Prefeitura Municipal de Patu**


Secretaria de Administração e Finanças

Departamento de Contabilidade - Orçamento-Programa de 2024 - R\$ 1,00

Demonstrativo da Funções, Subfunções e Programa por Operações Especiais, Projetos e Atividades - ANEXO VII

Folha nº 237

Código	Descrição	Esfera	Total	Operações Especiais	Projeto	Atividade	%
27	Desporto e Lazer						
		Total:	205.000		205.000		0
		Fiscal:	205.000		205.000		
		Seguridade:					
28	Encargos Especiais						
		Total:	6.326.600	10.012.000			12
		Fiscal:	1.320.600	1.320.600			
		Seguridade:	5.006.000	5.006.000			
9	Reserva de Contingência						
		Total:	450.000			450.000	1
		Fiscal:	250.000			250.000	
		Seguridade:	200.000			200.000	
031	Ação Legislativa						
		Total:	1.930.000			1.930.000	4
		Fiscal:	1.930.000			1.930.000	
		Seguridade:					
062	Def. Interesse Públ. no Proc. Judiciário						
		Total:	584.000			254.000	1
		Fiscal:	584.000	330.000		254.000	
		Seguridade:					
122	Administração Geral						
		Total:	8.731.495			8.731.495	16
		Fiscal:	8.051.495			8.051.495	
		Seguridade:	680.000			680.000	
123	Administração Financeira						
		Total:	2.829.800			2.829.800	5
		Fiscal:	2.829.800			2.829.800	
		Seguridade:					
124	Controle Interno						
		Total:	114.000			114.000	0
		Fiscal:	114.000			114.000	
		Seguridade:					
126	Tecnologia da Informatização						
		Total:	100.000			100.000	0
		Fiscal:	100.000			100.000	
		Seguridade:					
131	Comunicação Social						
		Total:	61.000			61.000	0
		Fiscal:	61.000			61.000	
		Seguridade:					
243	Assistência à Criança a ao Adolescente						
		Total:	298.500			298.500	1
		Fiscal:					
		Seguridade:	298.500			298.500	

**Prefeitura Municipal de Patu**


Secretaria de Administração e Finanças

Departamento de Contabilidade - Orçamento-Programa de 2024 - R\$ 1,00

Demonstrativo da Funções, Subfunções e Programa por Operações Especiais, Projetos e Atividades - ANEXO VII

Folha nº 238

Código	Descrição	Esfera	Total	Operações Especiais	Projeto	Atividade	%
244	Assistência Comunitária						
		Total:	1.228.400		200.000	1.028.400	2
		Fiscal:					
		Seguridade:	1.228.400		200.000	1.028.400	
272	Previdência do Regime Estatutário						
		Total:	5.006.000	10.012.000			9
		Fiscal:					
		Seguridade:	5.006.000	5.006.000			
301	Atenção Básica						
		Total:	5.772.000		820.000	4.952.000	11
		Fiscal:					
		Seguridade:	5.772.000		820.000	4.952.000	
302	Assistência Hospitalar e Ambulatorial						
		Total:	7.516.200		1.545.000	5.971.200	14
		Fiscal:					
		Seguridade:	7.516.200		1.545.000	5.971.200	
303	Suporte Profilático e Terapêutico						
		Total:	79.500			79.500	0
		Fiscal:					
		Seguridade:	79.500			79.500	
305	Vigilância Epidemiológica						
		Total:	350.200			350.200	1
		Fiscal:					
		Seguridade:	350.200			350.200	
306	Alimentação e Nutrição						
		Total:	221.000			221.000	0
		Fiscal:	221.000			221.000	
		Seguridade:					
361	Ensino Fundamental						
		Total:	10.299.420		780.000	9.519.420	19
		Fiscal:	10.299.420		780.000	9.519.420	
		Seguridade:					
365	Educação Infantil						
		Total:	1.629.000		220.000	1.409.000	3
		Fiscal:	1.629.000		220.000	1.409.000	
		Seguridade:					
392	Difusão Cultural						
		Total:	452.000		150.000	302.000	1
		Fiscal:	452.000		150.000	302.000	
		Seguridade:					
451	Infraestrutura Urbana						
		Total:	2.350.000		2.350.000		4
		Fiscal:	2.350.000		2.350.000		
		Seguridade:					

**Prefeitura Municipal de Patu**

Secretaria de Administração e Finanças

Departamento de Contabilidade - Orçamento-Programa de 2024 - R\$ 1,00

Demonstrativo da Funções, Subfunções e Programa por Operações Especiais, Projetos e Atividades - ANEXO VII

Folha nº 239

Código	Descrição	Esfera	Total	Operações Especiais	Projeto	Atividade	%
452	Serviços Urbanos						
		Total:	800.500			800.500	1
		Fiscal:	800.500			800.500	
		Seguridade:					
512	Saneamento Básico Urbano						
		Total:	220.000		220.000		0
		Fiscal:					
		Seguridade:	220.000		220.000		
544	Recursos Hídricos						
		Total:	220.000		220.000		0
		Fiscal:	220.000		220.000		
		Seguridade:					
608	Promoção da Produção Agropecuária						
		Total:	355.000		310.000	45.000	1
		Fiscal:	355.000		310.000	45.000	
		Seguridade:					
695	Turismo						
		Total:	960.000		450.000	510.000	2
		Fiscal:	960.000		450.000	510.000	
		Seguridade:					
782	Transporte Rodoviário						
		Total:	661.500		320.000	341.500	1
		Fiscal:	661.500		320.000	341.500	
		Seguridade:					
812	Desporto Comunitário						
		Total:	205.000		205.000		0
		Fiscal:	205.000		205.000		
		Seguridade:					
843	Serviço da Dívida Interna						
		Total:	770.500				1
		Fiscal:	770.500	770.500			
		Seguridade:					
845	Transferências						
		Total:	220.100				0
		Fiscal:	220.100	220.100			
		Seguridade:					
999	Reserva de Contingência						
		Total:	450.000			450.000	1
		Fiscal:	250.000			250.000	
		Seguridade:	200.000			200.000	
0001	Gestão Encargos Especiais do Município						
		Total:	1.320.600				2
		Fiscal:	1.320.600	1.320.600			
		Seguridade:					

**Prefeitura Municipal de Patu**

Secretaria de Administração e Finanças

Departamento de Contabilidade - Orçamento-Programa de 2024 - R\$ 1,00


Demonstrativo da Funções, Subfunções e Programa por Operações Especiais, Projetos e Atividades -

ANEXO VII

Folha nº 240

Código	Descrição	Esfera	Total	Operações Especiais	Projeto	Atividade	%
0002	Gestão e Fortalecimento do Sistema Previdenciário						
		Total:	5.206.000	10.012.000		200.000	10
		Fiscal:					
		Seguridade:	5.206.000	5.006.000		200.000	
1001	Saúde para Todos						
		Total:	14.617.900		2.585.000	12.032.900	27
		Fiscal:					
		Seguridade:	14.617.900		2.585.000	12.032.900	
1002	Patu Cidade Educadora						
		Total:	12.149.420		1.000.000	11.149.420	22
		Fiscal:	12.149.420		1.000.000	11.149.420	
		Seguridade:					
1003	Foco na Qualidade de Vida						
		Total:	1.526.900		200.000	1.326.900	3
		Fiscal:					
		Seguridade:	1.526.900		200.000	1.326.900	
1004	Patu Cidade Linda						
		Total:	4.387.000		3.200.000	1.187.000	8
		Fiscal:	4.387.000		3.200.000	1.187.000	
		Seguridade:					
1005	Patu Cidade Brilhante						
		Total:	1.617.000		805.000	812.000	3
		Fiscal:	1.617.000		805.000	812.000	
		Seguridade:					
2001	Gestão e Fortalecimento do Poder Legislativo						
		Total:	1.930.000			1.930.000	4
		Fiscal:	1.930.000			1.930.000	
		Seguridade:					
2002	Gestão e Fortalecimento do Poder Executivo						
		Total:	11.660.295			11.660.295	21
		Fiscal:	11.660.295			11.660.295	
		Seguridade:					
		1 - Fiscal:	33.064.315	1.320.600	5.005.000	26.738.715	
		2 - Seguridade:	21.350.800	5.006.000	2.785.000	13.559.800	
		3 - Total (1 + 2):	54.415.115	6.326.600	7.790.000	40.298.515	
		Intra-Orçamentária:	3.100.000	200.000		2.900.000	

CLAIR LEFFAO MARTINS
BELTRÃO BEZERRA DE
MELO
 CRC-PB 4395/O-7



Prefeitura Municipal de Patu

Secretaria de Administração e Finanças

Departamento de Contabilidade - Orçamento-Programa de 2024 - R\$ 1,00

Demonstrativo da Funções, Subfunções e Programa por Operações Especiais, Projetos e Atividades - ANEXO VII

Folha nº 241

1

Código	Descrição	Esfera	Total	Operações Especiais	Projeto	Atividade	%
		RUBINALDO VILA SANTOS SEC. DE ADMINISTRAÇÃO E FINANÇAS			RIVELINO CÂMARA PREFEITO		

**Prefeitura Municipal de Patu**

Secretaria de Administração e Finanças

Departamento de Contabilidade - Orçamento-Programa de 2024 - R\$ 1,00

Demonstrativo da Despesa por Órgão e Funções - ANEXO IX - LF nº 4.320/64

Folha nº 242

Unidade Orçamentária	Funções	Valor	%
Câmara Municipal		1.930.000	4
	Legislativa	1.930.000	
Secretaria Municipal do Gabinete Civil		2.832.500	5
	Administração	2.832.500	
Assessoria Jurídica		254.000	0
	Administração	254.000	
Controladoria Geral do Município		114.000	0
	Administração	114.000	
Secretaria Municipal de Administração e Finanças		4.493.200	6
	Administração	3.172.600	
	Encargos Especiais	1.320.600	
Secretaria Municipal de Educação		12.149.420	22
	Educação	12.149.420	
Secretaria Municipal de Saúde		2.242.800	4
	Saúde	2.242.800	
Fundo Municipal de Saúde		12.375.100	23
	Saúde	12.375.100	
Secretaria Municipal de Infraestrutura e Serviços Públicos		7.800.195	13
	Urbanismo	7.138.695	
	Transporte	661.500	
Secretaria Municipal do Desenvolvimento Rural e do Meio Ambiente		1.056.000	0
	Gestão Ambiental	220.000	
	Agricultura	836.000	
Secretaria Municipal de Assistência Social, Trabalho e Habitação		528.500	1
	Assistência Social	528.500	
Fundo Municipal de Assistência Social		998.400	2
	Assistência Social	998.400	
Secretaria Municipal de Turismo, Cultura e Eventos		1.699.000	1
	Administração	287.000	
	Cultura	452.000	
	Comércio e Serviços	960.000	
Fundo de Previdência Social do Município de Patu		5.206.000	9
	Encargos Especiais	5.006.000	
	Reserva de Contingência	200.000	
Secretaria Municipal de Esporte e Juventude		486.000	1
	Administração	281.000	
	Desporto e Lazer	205.000	
Reserva de Contingência		250.000	0
	Reserva de Contingência	250.000	



Prefeitura Municipal de Patu

Secretaria de Administração e Finanças

Departamento de Contabilidade - Orçamento-Programa de 2024 - R\$ 1,00

Demonstrativo da Despesa por Órgão e Funções - ANEXO IX - LF nº 4.320/64

Folha nº 243
[Assinatura]

Unidade Orçamentária	Funções	Valor	%
----------------------	---------	-------	---

Total: 54.415.115
 Intra-Orçamentária: 3.100.000

[Assinatura]
 CLAIR LEFFAO MARTINS
 BELTRÃO BEZERRA DE
 MELO
 CRC-PB 4395/O-7

[Assinatura]
 RUBINALDO MOTA SANTOS
 SEC. DE ADMINISTRAÇÃO E
 FINANÇAS

[Assinatura]
 RIVELINO CÂMARA
 PREFEITO



Prefeitura Municipal de Patu

Secretaria de Administração e Finanças

Departamento de Contabilidade - Orçamento-Programa de 2024 - R\$ 1,00

Demonstrativo da Despesa por Função

Folha nº 244

Código	Descrição da Função	Esfera	Total	Direta	Indireta	%
0-Legislativo						
01	Legislativa					
		Total:	1.930.000	1.930.000	0	4
		Fiscal:	1.930.000	1.930.000	0	
		Seguridade:	0	0	0	
		Total do Poder:	1.930.000	1.930.000	0	4
		Fiscal:	1.930.000	1.930.000	0	
		Seguridade:	0	0	0	

**Prefeitura Municipal de Patu**

Secretaria de Administração e Finanças

Departamento de Contabilidade - Orçamento-Programa de 2024 - R\$ 1,00

Demonstrativo da Despesa por Função

Folha nº 245

Código	Descrição da Função	Esfera	Total	Direta	Indireta	%
1-Executivo						
04	Administração					
		Total:	6.941.100	6.941.100	0	13
		Fiscal:	6.941.100	6.941.100	0	
		Seguridade:	0	0	0	
08	Assistência Social					
		Total:	1.526.900	1.526.900	0	3
		Fiscal:	0	0	0	
		Seguridade:	1.526.900	1.526.900	0	
10	Saúde					
		Total:	14.617.900	14.617.900	0	27
		Fiscal:	0	0	0	
		Seguridade:	14.617.900	14.617.900	0	
12	Educação					
		Total:	12.149.420	12.149.420	0	22
		Fiscal:	12.149.420	12.149.420	0	
		Seguridade:	0	0	0	
13	Cultura					
		Total:	452.000	452.000	0	1
		Fiscal:	452.000	452.000	0	
		Seguridade:	0	0	0	
15	Urbanismo					
		Total:	7.138.695	7.138.695	0	13
		Fiscal:	7.138.695	7.138.695	0	
		Seguridade:	0	0	0	
18	Gestão Ambiental					
		Total:	220.000	220.000	0	0
		Fiscal:	220.000	220.000	0	
		Seguridade:	0	0	0	
20	Agricultura					
		Total:	836.000	836.000	0	2
		Fiscal:	836.000	836.000	0	
		Seguridade:	0	0	0	
23	Comércio e Serviços					
		Total:	960.000	960.000	0	2
		Fiscal:	960.000	960.000	0	
		Seguridade:	0	0	0	
26	Transporte					
		Total:	661.500	661.500	0	1
		Fiscal:	661.500	661.500	0	
		Seguridade:	0	0	0	
27	Desporto e Lazer					
		Total:	205.000	205.000	0	0
		Fiscal:	205.000	205.000	0	
		Seguridade:	0	0	0	
28	Encargos Especiais					
		Total:	6.326.600	1.320.600	5.006.000	12
		Fiscal:	1.320.600	1.320.600	0	
		Seguridade:	5.006.000	0	5.006.000	



Prefeitura Municipal de Patu

Secretaria de Administração e Finanças

Departamento de Contabilidade - Orçamento-Programa de 2024 - R\$ 1,00

Demonstrativo da Despesa por Função


Folha nº 246

Código	Descrição da Função	Esfera	Total	Direta	Indireta	%
-Executivo						
99	Reserva de Contingência					
		Total:	450.000	250.000	200.000	1
		Fiscal:	250.000	250.000	0	
		Seguridade:	200.000	0	200.000	
Total do Poder:			52.485.115	47.279.115	5.206.000	96
		Fiscal:	31.134.315	31.134.315	0	
		Seguridade:	21.350.800	16.144.800	5.206.000	
		1 - Fiscal:	33.064.315	33.064.315	0	
		2 - Seguridade:	21.350.800	16.144.800	5.206.000	
		3 - Total (1 + 2):	54.415.115	49.209.115	5.206.000	
		Intra-Orçamentária:	3.100.000	3.100.000	0	

CLAIR LEFFÃO MARTINS
 BELTRÃO BÉZERRA DE
 MELO
 CRC-PB 4395/O-7

RUBINALDO MAIA SANTOS
 SEC. DE ADMINISTRAÇÃO E
 FINANÇAS

RIVELINO CÂMARA
 PREFEITO



Prefeitura Municipal de Patu

Secretaria de Administração e Finanças

Departamento de Contabilidade - Orçamento-Programa de 2024 - R\$ 1,00

Demonstrativo da Despesa por Subfunção

Folha nº 247

Código	Descrição da Subfunção	Esfera	Total	Direta	Indireta	%
-Legislativo						
031	Ação Legislativa					
		Total:	1.930.000	1.930.000	0	4
		Fiscal:	1.930.000	1.930.000	0	
		Seguridade:	0	0	0	
		Total do Poder:	1.930.000	1.930.000	0	4
		Fiscal:	1.930.000	1.930.000	0	
		Seguridade:	0	0	0	

**Prefeitura Municipal de Patu**

Secretaria de Administração e Finanças

Departamento de Contabilidade - Orçamento-Programa de 2024 - R\$ 1,00

Demonstrativo da Despesa por Subfunção

Folha nº 248

Código	Descrição da Subfunção	Esfera	Total	Direta	Indireta	%
-Executivo						
062	Def. Interesse Públ. no Proc. Judiciário					
		Total:	584.000	584.000	0	1
		Fiscal:	584.000	584.000	0	
		Seguridade:	0	0	0	
122	Administração Geral					
		Total:	8.731.495	8.731.495	0	16
		Fiscal:	8.051.495	8.051.495	0	
		Seguridade:	680.000	680.000	0	
123	Administração Financeira					
		Total:	2.829.800	2.829.800	0	5
		Fiscal:	2.829.800	2.829.800	0	
		Seguridade:	0	0	0	
124	Controle Interno					
		Total:	114.000	114.000	0	0
		Fiscal:	114.000	114.000	0	
		Seguridade:	0	0	0	
126	Tecnologia da Informatização					
		Total:	100.000	100.000	0	0
		Fiscal:	100.000	100.000	0	
		Seguridade:	0	0	0	
131	Comunicação Social					
		Total:	61.000	61.000	0	0
		Fiscal:	61.000	61.000	0	
		Seguridade:	0	0	0	
243	Assistência à Criança a ao Adolescente					
		Total:	298.500	298.500	0	1
		Fiscal:	0	0	0	
		Seguridade:	298.500	298.500	0	
244	Assistência Comunitária					
		Total:	1.228.400	1.228.400	0	2
		Fiscal:	0	0	0	
		Seguridade:	1.228.400	1.228.400	0	
272	Previdência do Regime Estatutário					
		Total:	5.006.000	0	5.006.000	9
		Fiscal:	0	0	0	
		Seguridade:	5.006.000	0	5.006.000	
301	Atenção Básica					
		Total:	5.772.000	5.772.000	0	11
		Fiscal:	0	0	0	
		Seguridade:	5.772.000	5.772.000	0	
302	Assistência Hospitalar e Ambulatorial					
		Total:	7.516.200	7.516.200	0	14
		Fiscal:	0	0	0	
		Seguridade:	7.516.200	7.516.200	0	
303	Suporte Profilático e Terapêutico					
		Total:	79.500	79.500	0	0
		Fiscal:	0	0	0	
		Seguridade:	79.500	79.500	0	



Prefeitura Municipal de Patu


Secretaria de Administração e Finanças

Departamento de Contabilidade - Orçamento-Programa de 2024 - R\$ 1,00

Demonstrativo da Despesa por Subfunção

Folha nº 249

Código	Descrição da Subfunção	Esfera	Total	Direta	Indireta	%
-Executivo						
305	Vigilância Epidemiológica					
		Total:	350.200	350.200	0	1
		Fiscal:	0	0	0	
		Seguridade:	350.200	350.200	0	
306	Alimentação e Nutrição					
		Total:	221.000	221.000	0	0
		Fiscal:	221.000	221.000	0	
		Seguridade:	0	0	0	
361	Ensino Fundamental					
		Total:	10.299.420	10.299.420	0	19
		Fiscal:	10.299.420	10.299.420	0	
		Seguridade:	0	0	0	
365	Educação Infantil					
		Total:	1.629.000	1.629.000	0	3
		Fiscal:	1.629.000	1.629.000	0	
		Seguridade:	0	0	0	
392	Difusão Cultural					
		Total:	452.000	452.000	0	1
		Fiscal:	452.000	452.000	0	
		Seguridade:	0	0	0	
451	Infraestrutura Urbana					
		Total:	2.350.000	2.350.000	0	4
		Fiscal:	2.350.000	2.350.000	0	
		Seguridade:	0	0	0	
452	Serviços Urbanos					
		Total:	800.500	800.500	0	1
		Fiscal:	800.500	800.500	0	
		Seguridade:	0	0	0	
512	Saneamento Básico Urbano					
		Total:	220.000	220.000	0	0
		Fiscal:	0	0	0	
		Seguridade:	220.000	220.000	0	
544	Recursos Hídricos					
		Total:	220.000	220.000	0	0
		Fiscal:	220.000	220.000	0	
		Seguridade:	0	0	0	
608	Promoção da Produção Agropecuária					
		Total:	355.000	355.000	0	1
		Fiscal:	355.000	355.000	0	
		Seguridade:	0	0	0	
695	Turismo					
		Total:	960.000	960.000	0	2
		Fiscal:	960.000	960.000	0	
		Seguridade:	0	0	0	
782	Transporte Rodoviário					
		Total:	661.500	661.500	0	1
		Fiscal:	661.500	661.500	0	
		Seguridade:	0	0	0	

**Prefeitura Municipal de Patu**

Secretaria de Administração e Finanças

Departamento de Contabilidade - Orçamento-Programa de 2024 - R\$ 1,00

Demonstrativo da Despesa por Subfunção

Folha nº 250

Código	Descrição da Subfunção	Esfera	Total	Direta	Indireta	%
1-Executivo						
812	Desporto Comunitário					
		Total:	205.000	205.000	0	0
		Fiscal:	205.000	205.000	0	
		Seguridade:	0	0	0	
843	Serviço da Dívida Interna					
		Total:	770.500	770.500	0	1
		Fiscal:	770.500	770.500	0	
		Seguridade:	0	0	0	
845	Transferências					
		Total:	220.100	220.100	0	0
		Fiscal:	220.100	220.100	0	
		Seguridade:	0	0	0	
999	Reserva de Contingência					
		Total:	450.000	250.000	200.000	1
		Fiscal:	250.000	250.000	0	
		Seguridade:	200.000	0	200.000	
		Total do Poder:	52.485.115	47.279.115	5.206.000	96
		Fiscal:	31.134.315	31.134.315	0	
		Seguridade:	21.350.800	16.144.800	5.206.000	
		1 - Fiscal:	33.064.315	33.064.315	0	
		2 - Seguridade:	21.350.800	16.144.800	5.206.000	
		3 - Total (1 + 2):	54.415.115	49.209.115	5.206.000	
		Intra-Orçamentária:	3.100.000	3.100.000	0	

CLAIR LEFFÃO MARTINS
 BELTRÃO BEZERRA DE
 MELO
 CRC-PB 4395/O-7

RUBINALDO MAIA SANTOS
 SEC. DE ADMINISTRAÇÃO E
 FINANÇAS

RIVELINO CÂMARA
 PREFEITO



Prefeitura Municipal de Patu

Secretaria de Administração e Finanças

Departamento de Contabilidade - Orçamento-Programa de 2024 - R\$ 1,00

Demonstrativo da Despesa por Programa

Folha nº 251

Código	Descrição do Programa	Esfera	Total	Direta	Indireta	%
0-Legislativo						
2001	Gestão e Fortalecimento do Poder Legislativo					
		Total:	1.930.000	1.930.000	0	4
		Fiscal:	1.930.000	1.930.000	0	
		Seguridade:	0	0	0	
		Total do Poder:	1.930.000	1.930.000	0	4
		Fiscal:	1.930.000	1.930.000	0	
		Seguridade:	0	0	0	



Prefeitura Municipal de Patu
 Secretaria de Administração e Finanças
 Departamento de Contabilidade - Orçamento-Programa de 2024 - R\$ 1,00
 Demonstrativo da Despesa por Programa

Folha nº 252

Código	Descrição do Programa	Esfera	Total	Direta	Indireta	%
-Executivo						
0001	Gestão Encargos Especiais do Município					
		Total:	1.320.600	1.320.600	0	2
		Fiscal:	1.320.600	1.320.600	0	
		Seguridade:	0	0	0	
0002	Gestão e Fortalecimento do Sistema Previdenciário					
		Total:	5.206.000	0	5.206.000	10
		Fiscal:	0	0	0	
		Seguridade:	5.206.000	0	5.206.000	
1001	Saúde para Todos					
		Total:	14.617.900	14.617.900	0	27
		Fiscal:	0	0	0	
		Seguridade:	14.617.900	14.617.900	0	
1002	Patu Cidade Educadora					
		Total:	12.149.420	12.149.420	0	22
		Fiscal:	12.149.420	12.149.420	0	
		Seguridade:	0	0	0	
1003	Foco na Qualidade de Vida					
		Total:	1.526.900	1.526.900	0	3
		Fiscal:	0	0	0	
		Seguridade:	1.526.900	1.526.900	0	
1004	Patu Cidade Linda					
		Total:	4.387.000	4.387.000	0	8
		Fiscal:	4.387.000	4.387.000	0	
		Seguridade:	0	0	0	
1005	Patu Cidade Brilhante					
		Total:	1.617.000	1.617.000	0	3
		Fiscal:	1.617.000	1.617.000	0	
		Seguridade:	0	0	0	
2002	Gestão e Fortalecimento do Poder Executivo					
		Total:	11.660.295	11.660.295	0	21
		Fiscal:	11.660.295	11.660.295	0	
		Seguridade:	0	0	0	
Total do Poder:			52.485.115	47.279.115	5.206.000	96
Fiscal:			31.134.315	31.134.315	0	
Seguridade:			21.350.800	16.144.800	5.206.000	
1 - Fiscal:			33.064.315	33.064.315	0	
2 - Seguridade:			21.350.800	16.144.800	5.206.000	
3 - Total (1 + 2):			54.415.115	49.209.115	5.206.000	
Intra-Orçamentária:			3.100.000	3.100.000	0	

CLAIR LEIFÃO MARTINS
 BELTRÃO BEZERRA DE
 MELO
 CRC-PB 4395/O-7

RUBINALDO MAIA SANTOS
 SEC. DE ADMINISTRAÇÃO E
 FINANÇAS

RIVELINO CÂMARA
 PREFEITO



Prefeitura Municipal de Patu

Secretaria de Administração e Finanças

Departamento de Contabilidade - Orçamento-Programa de 2024 - R\$ 1,00

Demonstrativo da Despesa por Ação Governamental

Folha nº 253

Código	Descrição da Ação Governamental	Esfera	Total	Direta	Indireta	%
-Legislativo						
2001	Manutenção das Atividades da Câmara Municipal					
		Total:	1.930.000	1.930.000	0	4
		Fiscal:	1.930.000	1.930.000	0	
		Seguridade:	0	0	0	
		Total do Poder:	1.930.000	1.930.000	0	4
		Fiscal:	1.930.000	1.930.000	0	
		Seguridade:	0	0	0	

**Prefeitura Municipal de Patu**

Secretaria de Administração e Finanças

Departamento de Contabilidade - Orçamento-Programa de 2024 - R\$ 1,00

Demonstrativo da Despesa por Ação Governamental

Folha nº 254

Código	Descrição da Ação Governamental	Esfera	Total	Direta	Indireta	%
-Executivo						
0001	Amortização e Encargos com a Dívida do INSS					
		Total:	360.000	360.000	0	1
		Fiscal:	360.000	360.000	0	
		Seguridade:	0	0	0	
0002	Amortização e Encargos da Dívida Contratada					
		Total:	10.500	10.500	0	0
		Fiscal:	10.500	10.500	0	
		Seguridade:	0	0	0	
0003	Pagamento de Ações Judiciais					
		Total:	330.000	330.000	0	1
		Fiscal:	330.000	330.000	0	
		Seguridade:	0	0	0	
0004	Pagamento de Dívida Junto à COSERN e CAERN					
		Total:	200.000	200.000	0	0
		Fiscal:	200.000	200.000	0	
		Seguridade:	0	0	0	
0005	Contribuição ao PASEP					
		Total:	220.100	220.100	0	0
		Fiscal:	220.100	220.100	0	
		Seguridade:	0	0	0	
0006	Encargos com a Dívida do PREVI-PATU					
		Total:	200.000	200.000	0	0
		Fiscal:	200.000	200.000	0	
		Seguridade:	0	0	0	
0007	Pagamento de Inativos e Pensionistas					
		Total:	4.658.000	0	4.658.000	9
		Fiscal:	0	0	0	
		Seguridade:	4.658.000	0	4.658.000	
0008	Manutenção do Fundo de Previdência Social do Município de Patu					
		Total:	348.000	0	348.000	1
		Fiscal:	0	0	0	
		Seguridade:	348.000	0	348.000	
0001	Aquisição de Veículos, Materiais Permanentes e Equipamentos para a Rede Municipal de Ensino					
		Total:	220.000	220.000	0	0
		Fiscal:	220.000	220.000	0	
		Seguridade:	0	0	0	
0002	Construção e Ampliação de Creches e Pré- Escolas					
		Total:	220.000	220.000	0	0
		Fiscal:	220.000	220.000	0	
		Seguridade:	0	0	0	
0003	Construção e Ampliação de Unidades Escolares					
		Total:	260.000	260.000	0	0
		Fiscal:	260.000	260.000	0	
		Seguridade:	0	0	0	
0004	Construção e/ou Ampliação de Quadra Poliesportiva					
		Total:	300.000	300.000	0	1
		Fiscal:	300.000	300.000	0	
		Seguridade:	0	0	0	

**Prefeitura Municipal de Patu**

Secretaria de Administração e Finanças

Departamento de Contabilidade - Orçamento-Programa de 2024 - R\$ 1,00

Demonstrativo da Despesa por Ação Governamental

Folha nº 255

4

Código	Descrição da Ação Governamental	Esfera	Total	Direta	Indireta	%
Executivo						
1006	Ações de Saneamento Básico					
		Total:	220.000	220.000	0	0
		Fiscal:	0	0	0	
		Seguridade:	220.000	220.000	0	
009	Bloco de Estruturação das Ações e Serviços Públicos de Saúde da Atenção Primária					
		Total:	820.000	820.000	0	2
		Fiscal:	0	0	0	
		Seguridade:	820.000	820.000	0	
010	Bloco de Estruturação das Ações e Serviços Públicos de Saúde da Atenção Especializada					
		Total:	1.545.000	1.545.000	0	3
		Fiscal:	0	0	0	
		Seguridade:	1.545.000	1.545.000	0	
011	Construção e Recuperação de Pontes, Passagens Molhadas e Mataburros					
		Total:	320.000	320.000	0	1
		Fiscal:	320.000	320.000	0	
		Seguridade:	0	0	0	
1012	Implantação, Ampliação ou Melhoria de Obras de Infraestrutura Urbana					
		Total:	2.350.000	2.350.000	0	4
		Fiscal:	2.350.000	2.350.000	0	
		Seguridade:	0	0	0	
1013	Aquisição de Máquinas e Implementos Agrícolas					
		Total:	310.000	310.000	0	1
		Fiscal:	310.000	310.000	0	
		Seguridade:	0	0	0	
1014	Implantação, Ampliação e/ou Melhoria de Infraestrutura Hidrica					
		Total:	220.000	220.000	0	0
		Fiscal:	220.000	220.000	0	
		Seguridade:	0	0	0	
016	Estruturação da Rede de Serviços Socioassistenciais de Proteção Social Básica e Especial- CRAS, CREAS e Afins					
		Total:	200.000	200.000	0	0
		Fiscal:	0	0	0	
		Seguridade:	200.000	200.000	0	
017	Implantação de Infraestrutura Turística					
		Total:	450.000	450.000	0	1
		Fiscal:	450.000	450.000	0	
		Seguridade:	0	0	0	
018	Construção, Adequação, Estruturação e/ou Implantação de Obras de Infraestrutura Cultural					
		Total:	150.000	150.000	0	0
		Fiscal:	150.000	150.000	0	
		Seguridade:	0	0	0	
1019	Implantação, Ampliação ou Recuperação de Obras de Infraestrutura Esportiva					
		Total:	205.000	205.000	0	0
		Fiscal:	205.000	205.000	0	
		Seguridade:	0	0	0	
2002	Manutenção das Atividades da Secretaria Municipal do Gabinete Civil					
		Total:	1.447.500	1.447.500	0	3
		Fiscal:	1.447.500	1.447.500	0	
		Seguridade:	0	0	0	

**Prefeitura Municipal de Patu**

Secretaria de Administração e Finanças

Departamento de Contabilidade - Orçamento-Programa de 2024 - R\$ 1,00

Demonstrativo da Despesa por Ação Governamental

Folha nº 256

Código	Descrição da Ação Governamental	Esfera	Total	Direta	Indireta	%
Executivo						
2003	Contribuições para Entidades Municipalistas					
		Total:	60.000	60.000	0	0
		Fiscal:	60.000	60.000	0	
		Seguridade:	0	0	0	
2005	Divulgação dos Atos Governamentais					
		Total:	61.000	61.000	0	0
		Fiscal:	61.000	61.000	0	
		Seguridade:	0	0	0	
2007	Manutenção das Atividades da Assessoria Jurídica					
		Total:	254.000	254.000	0	0
		Fiscal:	254.000	254.000	0	
		Seguridade:	0	0	0	
2008	Manutenção das Atividades da Controladoria Geral do Município					
		Total:	114.000	114.000	0	0
		Fiscal:	114.000	114.000	0	
		Seguridade:	0	0	0	
2009	Manutenção das Atividades da Secretaria Municipal de Administração e Finanças					
		Total:	2.829.800	2.829.800	0	5
		Fiscal:	2.829.800	2.829.800	0	
		Seguridade:	0	0	0	
2010	Manutenção do SIAFIC					
		Total:	100.000	100.000	0	0
		Fiscal:	100.000	100.000	0	
		Seguridade:	0	0	0	
2011	Manutenção das Atividades da Secretaria Municipal da Educação					
		Total:	315.000	315.000	0	1
		Fiscal:	315.000	315.000	0	
		Seguridade:	0	0	0	
2012	Manutenção do Desenvolvimento do Ensino - MDE					
		Total:	1.705.320	1.705.320	0	3
		Fiscal:	1.705.320	1.705.320	0	
		Seguridade:	0	0	0	
2013	Manutenção do FUNDEB 70% Ensino Fundamental					
		Total:	6.536.100	6.536.100	0	12
		Fiscal:	6.536.100	6.536.100	0	
		Seguridade:	0	0	0	
2014	Manutenção do FUNDEB 30% - Outras Despesas					
		Total:	447.900	447.900	0	1
		Fiscal:	447.900	447.900	0	
		Seguridade:	0	0	0	
2015	Manutenção do Transporte Escolar					
		Total:	251.100	251.100	0	0
		Fiscal:	251.100	251.100	0	
		Seguridade:	0	0	0	
2016	Manutenção da Merenda Escolar PNAEF					
		Total:	125.000	125.000	0	0
		Fiscal:	125.000	125.000	0	
		Seguridade:	0	0	0	

**Prefeitura Municipal de Patu**

Secretaria de Administração e Finanças

Departamento de Contabilidade - Orçamento-Programa de 2024 - R\$ 1.00

Demonstrativo da Despesa por Ação Governamental

Folha nº 257

Código	Descrição da Ação Governamental	Esfera	Total	Direta	Indireta	%
-Executivo						
2017	Manutenção do Programa Nacional de Alimentação Escolar - Pré-Escola - PNAEP					
		Total:	40.000	40.000	0	0
		Fiscal:	40.000	40.000	0	
		Seguridade:	0	0	0	
2018	Manutenção do PNAE EJA- Jovens e Adultos					
		Total:	7.000	7.000	0	0
		Fiscal:	7.000	7.000	0	
		Seguridade:	0	0	0	
2019	Manutenção do PNAEC- Creche					
		Total:	40.000	40.000	0	0
		Fiscal:	40.000	40.000	0	
		Seguridade:	0	0	0	
2020	Manutenção do Programa PDDE					
		Total:	3.000	3.000	0	0
		Fiscal:	3.000	3.000	0	
		Seguridade:	0	0	0	
2021	Manutenção do Salário Educação - QSE					
		Total:	170.500	170.500	0	0
		Fiscal:	170.500	170.500	0	
		Seguridade:	0	0	0	
2022	Manutenção do PNAE- Quilombola					
		Total:	7.000	7.000	0	0
		Fiscal:	7.000	7.000	0	
		Seguridade:	0	0	0	
2023	Manutenção do FUNDEB 70% Ensino Infantil - Creche					
		Total:	665.500	665.500	0	1
		Fiscal:	665.500	665.500	0	
		Seguridade:	0	0	0	
2024	Manutenção das Atividades da Educação Infantil - MDE					
		Total:	700.000	700.000	0	1
		Fiscal:	700.000	700.000	0	
		Seguridade:	0	0	0	
2025	Manutenção do Ensino Infantil - Creche - FUNDEB 30%					
		Total:	9.000	9.000	0	0
		Fiscal:	9.000	9.000	0	
		Seguridade:	0	0	0	
2026	Manutenção da Merenda Escolar - Atendimento Especializado - AEE					
		Total:	2.000	2.000	0	0
		Fiscal:	2.000	2.000	0	
		Seguridade:	0	0	0	
2027	Manutenção de Outros Programas FNDE					
		Total:	50.500	50.500	0	0
		Fiscal:	50.500	50.500	0	
		Seguridade:	0	0	0	
2028	Manutenção das Atividades da Secretaria Municipal de Saúde					
		Total:	1.780.000	1.780.000	0	3
		Fiscal:	0	0	0	
		Seguridade:	1.780.000	1.780.000	0	

**Prefeitura Municipal de Patu**

Secretaria de Administração e Finanças

Departamento de Contabilidade - Orçamento-Programa de 2024 - R\$ 1,00

Demonstrativo da Despesa por Ação Governamental

Folha nº 258

Código	Descrição da Ação Governamental	Esfera	Total	Direta	Indireta	%
-Executivo						
2029	Bloco de Manutenção das Ações e Serviços Públicos de Saúde da Atenção Primária -- Recursos Próprios					
		Total:	739.700	739.700	0	1
		Fiscal:	0	0	0	
		Seguridade:	739.700	739.700	0	
2030	Bloco de Manutenção das Ações e Serviços Públicos de Saúde da Atenção Especializada -- Recursos Próprios					
		Total:	2.262.700	2.262.700	0	4
		Fiscal:	0	0	0	
		Seguridade:	2.262.700	2.262.700	0	
2031	Bloco de Manutenção das Ações e Serviços Públicos de Saúde da Vigilância em Saúde					
		Total:	350.200	350.200	0	1
		Fiscal:	0	0	0	
		Seguridade:	350.200	350.200	0	
2032	Bloco de Manutenção das Ações e Serviços Públicos de Saúde da Assistência Farmacêutica					
		Total:	79.500	79.500	0	0
		Fiscal:	0	0	0	
		Seguridade:	79.500	79.500	0	
2033	Bloco de Manutenção das Ações e Serviços Públicos de Saúde da Atenção Primária					
		Total:	2.189.500	2.189.500	0	4
		Fiscal:	0	0	0	
		Seguridade:	2.189.500	2.189.500	0	
2034	Bloco de Manutenção das Ações e Serviços Públicos de Saúde da Atenção Especializada					
		Total:	3.708.500	3.708.500	0	7
		Fiscal:	0	0	0	
		Seguridade:	3.708.500	3.708.500	0	
2036	Manutenção das Atividades da Secretaria Municipal de Infraestrutura e Serviços Públicos					
		Total:	3.988.195	3.988.195	0	7
		Fiscal:	3.988.195	3.988.195	0	
		Seguridade:	0	0	0	
2038	Manutenção e recuperação das Estradas Vicinais					
		Total:	341.500	341.500	0	1
		Fiscal:	341.500	341.500	0	
		Seguridade:	0	0	0	
2039	Ampliação, Eficientização e Manutenção da Iluminação Pública					
		Total:	800.500	800.500	0	1
		Fiscal:	800.500	800.500	0	
		Seguridade:	0	0	0	
2040	Manutenção das Atividades da Secretaria Municipal do Desenvolvimento Rural e do Meio Ambiente					
		Total:	481.000	481.000	0	1
		Fiscal:	481.000	481.000	0	
		Seguridade:	0	0	0	
2041	Apoio ao Pequeno Produtor Rural					
		Total:	35.000	35.000	0	0
		Fiscal:	35.000	35.000	0	
		Seguridade:	0	0	0	
2042	Contribuição ao Fundo Seguro Safra					
		Total:	10.000	10.000	0	0
		Fiscal:	10.000	10.000	0	
		Seguridade:	0	0	0	



Prefeitura Municipal de Patu

Secretaria de Administração e Finanças

Departamento de Contabilidade - Orçamento-Programa de 2024 - R\$ 1,00

Demonstrativo da Despesa por Ação Governamental

Folha nº 259

Código	Descrição da Ação Governamental	Esfera	Total	Direta	Indireta	%
Executivo						
2043	Manutenção das Atividades da Secretaria Municipal de Assistência Social, Trabalho e Habitação					
		Total:	343.500	343.500	0	1
		Fiscal:	0	0	0	
		Seguridade:	343.500	343.500	0	
2044	Manutenção das Atividades do Conselho Tutelar					
		Total:	123.000	123.000	0	0
		Fiscal:	0	0	0	
		Seguridade:	123.000	123.000	0	
2045	Manutenção das Atividades dos Conselhos Municipais de Políticas Públicas e de Direitos					
		Total:	11.500	11.500	0	0
		Fiscal:	0	0	0	
		Seguridade:	11.500	11.500	0	
2046	Manutenção de Benefícios Eventuais					
		Total:	40.000	40.000	0	0
		Fiscal:	0	0	0	
		Seguridade:	40.000	40.000	0	
2047	Manutenção do Fundo Municipal dos Direitos da Criança e Adolescente					
		Total:	5.500	5.500	0	0
		Fiscal:	0	0	0	
		Seguridade:	5.500	5.500	0	
2048	Bloco da Proteção Social Básica					
		Total:	198.000	198.000	0	0
		Fiscal:	0	0	0	
		Seguridade:	198.000	198.000	0	
2049	Bloco da Proteção Social Especial de Média e Alta Complexidade					
		Total:	72.000	72.000	0	0
		Fiscal:	0	0	0	
		Seguridade:	72.000	72.000	0	
2050	Bloco de Financiamento da Gestão do Programa Bolsa Família					
		Total:	98.900	98.900	0	0
		Fiscal:	0	0	0	
		Seguridade:	98.900	98.900	0	
2051	Bloco de Financiamento da Gestão Descentralizada do SUAS					
		Total:	18.800	18.800	0	0
		Fiscal:	0	0	0	
		Seguridade:	18.800	18.800	0	
2052	Programa Primeira Infância no SUAS - Programa Criança Feliz					
		Total:	170.000	170.000	0	0
		Fiscal:	0	0	0	
		Seguridade:	170.000	170.000	0	
2053	Manutenção de Outros Programas, Projetos, Benefícios e Serviços Socioassistenciais do FNAS					
		Total:	56.000	56.000	0	0
		Fiscal:	0	0	0	
		Seguridade:	56.000	56.000	0	
2054	Fundo Municipal de Assistência Social/FMAS - Cofinanciamento Municipal dos Serviços, Programas e Projetos do SUAS					
		Total:	160.000	160.000	0	0
		Fiscal:	0	0	0	
		Seguridade:	160.000	160.000	0	

**Prefeitura Municipal de Patu**

Secretaria de Administração e Finanças

Departamento de Contabilidade - Orçamento-Programa de 2024 - R\$ 1,00

Demonstrativo da Despesa por Ação Governamental

Folha nº 260

Código	Descrição da Ação Governamental	Esfera	Total	Direta	Indireta	%
Executivo						
2055	Fundo Estadual de Assistência Social/FEAS - Cofinanciamento Estadual dos Serviços Socioassistenciais do SUAS da Proteção Social Básica e	Total:	21.000	21.000	0	0
		Fiscal:	0	0	0	
		Seguridade:	21.000	21.000	0	
2056	Fortalecimento do Controle Social - Manutenção do Conselho Municipal de Assistência Social/CMAS - IGD SUAS e IGD PBF- Mínimo de 3%	Total:	3.700	3.700	0	0
		Fiscal:	0	0	0	
		Seguridade:	3.700	3.700	0	
2057	Promoção de Eventos Turísticos e Sociais	Total:	510.000	510.000	0	1
		Fiscal:	510.000	510.000	0	
		Seguridade:	0	0	0	
2058	Apoio às manifestações culturais do município	Total:	52.000	52.000	0	0
		Fiscal:	52.000	52.000	0	
		Seguridade:	0	0	0	
2059	Manutenção das atividades da Secretaria Municipal de Turismo, Cultura e Eventos	Total:	287.000	287.000	0	1
		Fiscal:	287.000	287.000	0	
		Seguridade:	0	0	0	
2060	Manutenção do Ensino Infantil - Pré Escola - Fundeb 70%	Total:	26.000	26.000	0	0
		Fiscal:	26.000	26.000	0	
		Seguridade:	0	0	0	
2061	Manutenção do Ensino Infantil - Pré Escola - Fundeb 30%	Total:	8.500	8.500	0	0
		Fiscal:	8.500	8.500	0	
		Seguridade:	0	0	0	
2062	Manutenção das Atividades da Educação Básica - Outros Recursos	Total:	40.000	40.000	0	0
		Fiscal:	40.000	40.000	0	
		Seguridade:	0	0	0	
2063	Manutenção do Fundo Municipal de Direitos do Idoso	Total:	5.000	5.000	0	0
		Fiscal:	0	0	0	
		Seguridade:	5.000	5.000	0	
2064	Manutenção das Atividades da Secretaria Municipal de Esporte e Juventude	Total:	281.000	281.000	0	1
		Fiscal:	281.000	281.000	0	
		Seguridade:	0	0	0	
2065	Ações Emergenciais de Cultura	Total:	250.000	250.000	0	0
		Fiscal:	250.000	250.000	0	
		Seguridade:	0	0	0	
2066	Manutenção das Atividades da Guarda Civil	Total:	1.264.000	1.264.000	0	2
		Fiscal:	1.264.000	1.264.000	0	
		Seguridade:	0	0	0	

**Prefeitura Municipal de Patu**

Secretaria de Administração e Finanças

Departamento de Contabilidade - Orçamento-Programa de 2024 - R\$ 1,00

Demonstrativo da Despesa por Ação Governamental


Folha nº 261

Código	Descrição da Ação Governamental	Esfera	Total	Direta	Indireta	%
Executivo						
2067	Manutenção do Bloco de Custeio das ações e Serviços Públicos de Saúde – Gestão do SUS – Piso da Enfermagem					
		Total:	680.000	680.000	0	1
		Fiscal:	0	0	0	
		Seguridade:	680.000	680.000	0	
2068	Ações Propostas em Emendas Impositivas					
		Total:	242.800	242.800	0	0
		Fiscal:	0	0	0	
		Seguridade:	242.800	242.800	0	
2069	Ações Propostas em Emendas Impositivas					
		Total:	242.800	242.800	0	0
		Fiscal:	242.800	242.800	0	
		Seguridade:	0	0	0	
9001	Reserva de Contigência					
		Total:	250.000	250.000	0	0
		Fiscal:	250.000	250.000	0	
		Seguridade:	0	0	0	
9002	Reserva Previdenciária					
		Total:	200.000	0	200.000	0
		Fiscal:	0	0	0	
		Seguridade:	200.000	0	200.000	
Total do Poder:			52.485.115	47.279.115	5.206.000	96
Fiscal:			31.134.315	31.134.315	0	
Seguridade:			21.350.800	16.144.800	5.206.000	
1 - Fiscal:			33.064.315	33.064.315	0	
2 - Seguridade:			21.350.800	16.144.800	5.206.000	
3 - Total (1 + 2):			54.415.115	49.209.115	5.206.000	
Intra-Orçamentária:			3.100.000	3.100.000	0	

CLAIR LEIFÃO MARTINS
 BELTRÃO BEZERRA DE
 MELO
 CRC-PB 4395/O-7

RUBINALDO MAIA SANTOS
 SEC. DE ADMINISTRAÇÃO E
 FINANÇAS

RIVELINO CÂMARA
 PREFEITO



Prefeitura Municipal de Patu

Secretaria de Administração e Finanças

Departamento de Contabilidade - Orçamento-Programa de 2024 - R\$ 1,00

Demonstrativo da Despesa por Órgão

Folha nº 262

Código	Descrição do Órgão	Esfera	Total	Direta	Indireta	%
Legislativo						
01.010	Câmara Municipal					
		Total:	1.930.000	1.930.000	0	4
		Fiscal:	1.930.000	1.930.000	0	
		Seguridade:	0	0	0	
		Total do Poder:	1.930.000	1.930.000	0	4
		Fiscal:	1.930.000	1.930.000	0	
		Seguridade:	0	0	0	

Prefeitura Municipal de Patu

Secretaria de Administração e Finanças

Departamento de Contabilidade - Orçamento-Programa de 2024 - R\$ 1,00

Demonstrativo da Despesa por Órgão

Folha nº 263

Ódigo	Descrição do Órgão	Esfera	Total	Direta	Indireta	%
Executivo						
02.010	Secretaria Municipal do Gabinete Civil	Total:	2.832.500	2.832.500	0	5
		Fiscal:	2.832.500	2.832.500	0	
		Seguridade:	0	0	0	
02.020	Assessoria Jurídica	Total:	254.000	254.000	0	0
		Fiscal:	254.000	254.000	0	
		Seguridade:	0	0	0	
02.030	Controladoria Geral do Município	Total:	114.000	114.000	0	0
		Fiscal:	114.000	114.000	0	
		Seguridade:	0	0	0	
02.040	Secretaria Municipal de Administração e Finanças	Total:	4.493.200	4.493.200	0	8
		Fiscal:	4.493.200	4.493.200	0	
		Seguridade:	0	0	0	
02.050	Secretaria Municipal de Educação	Total:	12.149.420	12.149.420	0	22
		Fiscal:	12.149.420	12.149.420	0	
		Seguridade:	0	0	0	
02.060	Secretaria Municipal de Saúde	Total:	2.242.800	2.242.800	0	4
		Fiscal:	0	0	0	
		Seguridade:	2.242.800	2.242.800	0	
02.070	Fundo Municipal de Saúde	Total:	12.375.100	12.375.100	0	23
		Fiscal:	0	0	0	
		Seguridade:	12.375.100	12.375.100	0	
02.080	Secretaria Municipal de Infraestrutura e Serviços Públicos	Total:	7.800.195	7.800.195	0	14
		Fiscal:	7.800.195	7.800.195	0	
		Seguridade:	0	0	0	
02.090	Secretaria Municipal do Desenvolvimento Rural e do Meio Ambiente	Total:	1.056.000	1.056.000	0	2
		Fiscal:	1.056.000	1.056.000	0	
		Seguridade:	0	0	0	
02.100	Secretaria Municipal de Assistência Social, Trabalho e Habitação	Total:	528.500	528.500	0	1
		Fiscal:	0	0	0	
		Seguridade:	528.500	528.500	0	
02.110	Fundo Municipal de Assistência Social	Total:	998.400	998.400	0	2
		Fiscal:	0	0	0	
		Seguridade:	998.400	998.400	0	
02.120	Secretaria Municipal de Turismo, Cultura e Eventos	Total:	1.699.000	1.699.000	0	3
		Fiscal:	1.699.000	1.699.000	0	
		Seguridade:	0	0	0	

**Prefeitura Municipal de Patu**

Secretaria de Administração e Finanças

Departamento de Contabilidade - Orçamento-Programa de 2024 - R\$ 1,00

Demonstrativo da Despesa por Órgão

Folha nº 264

Código	Descrição do Órgão	Esfera	Total	Direta	Indireta	%
-Executivo						
02.130	Fundo de Previdência Social do Município de Patu					
		Total:	5.206.000	0	5.206.000	10
		Fiscal:	0	0	0	
		Seguridade:	5.206.000	0	5.206.000	
02.140	Secretaria Municipal de Esporte e Juventude					
		Total:	486.000	486.000	0	1
		Fiscal:	486.000	486.000	0	
		Seguridade:	0	0	0	
9.999	Reserva de Contingência					
		Total:	250.000	250.000	0	0
		Fiscal:	250.000	250.000	0	
		Seguridade:	0	0	0	
Total do Poder:			52.485.115	47.279.115	5.206.000	96
Fiscal:			31.134.315	31.134.315	0	
Seguridade:			21.350.800	16.144.800	5.206.000	
1 - Fiscal:			33.064.315	33.064.315	0	
2 - Seguridade:			21.350.800	16.144.800	5.206.000	
3 - Total (1 + 2):			54.415.115	49.209.115	5.206.000	
Intra-Orçamentária:			3.100.000	3.100.000	0	

CLAIR LEITÃO MARTINS
BELTRÃO BEZERRA DE
MELO
 CRC-PB 4395/O-7

RUBINALDO MAIA SANTOS
 SEC. DE ADMINISTRAÇÃO E
 FINANÇAS

RIVELINO CÂMARA
 PREFEITO



Prefeitura Municipal de Patu

Secretaria de Administração e Finanças

Departamento de Contabilidade - Orçamento-Programa de 2024 - R\$ 1,00

Demonstrativo da Despesa por SubElemento de Despesa

Folha nº 265

Código	Descrição do SubElemento de Despesa	Esfera	Total	Direta	Indireta	%
-Legislativo						
099	SEM APLICAÇÃO					
		Total:	1.930.000	1.930.000	0	4
		Fiscal:	1.930.000	1.930.000	0	
		Seguridade:	0	0	0	
		Total do Poder:	1.930.000	1.930.000	0	4
		Fiscal:	1.930.000	1.930.000	0	
		Seguridade:	0	0	0	



Prefeitura Municipal de Patu

Secretaria de Administração e Finanças

Departamento de Contabilidade - Orçamento-Programa de 2024 - R\$ 1,00

Demonstrativo da Despesa por SubElemento de Despesa

Folha nº 266

Código	Descrição do SubElemento de Despesa	Esfera	Total	Direta	Indireta	%
-Executivo						
099	SEM APLICAÇÃO					
		Total:	52.485.115	47.279.115	5.206.000	96
		Fiscal:	31.134.315	31.134.315	0	
		Seguridade:	21.350.800	16.144.800	5.206.000	
		Total do Poder:	52.485.115	47.279.115	5.206.000	96
		Fiscal:	31.134.315	31.134.315	0	
		Seguridade:	21.350.800	16.144.800	5.206.000	
		1 - Fiscal:	33.064.315	33.064.315	0	
		2 - Seguridade:	21.350.800	16.144.800	5.206.000	
		3 - Total (1 + 2):	54.415.115	49.209.115	5.206.000	
		Intra-Orçamentária:	3.100.000	3.100.000	0	

CLÁUDIO LEFFÃO MARTINS
BELTRÃO BEZERRA DE MELO
CRC-PB 4395/O-7

RUBINALDO MAIA SANTOS
SEC. DE ADMINISTRAÇÃO E FINANÇAS

RIVELINO CÂMARA
PREFEITO



Prefeitura Municipal de Patu

Secretaria de Administração e Finanças

Departamento de Contabilidade - Orçamento-Programa de 2024 - R\$ 1,00

Demonstrativo da Despesa por Fonte de Recurso

Folha nº 267
4

Código	Descrição da Fonte de Recurso	Esfera	Total	Direta	Indireta	%
Legislativo						
15001000	Recursos Livres (Ordinário)					
		Total:	1.930.000	1.930.000	0	4
		Fiscal:	1.930.000	1.930.000	0	
		Seguridade:	0	0	0	
		Total do Poder:	1.930.000	1.930.000	0	4
		Fiscal:	1.930.000	1.930.000	0	
		Seguridade:	0	0	0	



Prefeitura Municipal de Patu


Secretaria de Administração e Finanças

Departamento de Contabilidade - Orçamento-Programa de 2024 - R\$ 1,00

Demonstrativo da Despesa por Fonte de Recurso

Folha nº 268

Código	Descrição da Fonte de Recurso	Estera	Total	Direta	Indireta	%
Executivo						
15001000	Recursos Livres (Ordinário)					
		Total:	14.685.695	14.685.695	0	27
		Fiscal:	13.689.695	13.689.695	0	
		Seguridade:	996.000	996.000	0	
15001001	Recursos não Vinculados de Impostos - MDE					
		Total:	2.912.320	2.912.320	0	5
		Fiscal:	2.912.320	2.912.320	0	
		Seguridade:	0	0	0	
15001002	Recursos não Vinculados de Impostos - Saúde					
		Total:	4.865.700	4.865.700	0	9
		Fiscal:	0	0	0	
		Seguridade:	4.865.700	4.865.700	0	
15401030	Transferências do FUNDEB - Impostos e Transferências de Impostos - 30%					
		Total:	455.400	455.400	0	1
		Fiscal:	455.400	455.400	0	
		Seguridade:	0	0	0	
15401070	Transferências do FUNDEB - Impostos e Transferências de Impostos - 70%					
		Total:	7.137.600	7.137.600	0	13
		Fiscal:	7.137.600	7.137.600	0	
		Seguridade:	0	0	0	
15411070	Transferências do FUNDEB - Complementação da União - VAAF - 70%					
		Total:	50.000	50.000	0	0
		Fiscal:	50.000	50.000	0	
		Seguridade:	0	0	0	
15421030	Transferências do FUNDEB - Complementação da União - VAAT - 30%					
		Total:	10.000	10.000	0	0
		Fiscal:	10.000	10.000	0	
		Seguridade:	0	0	0	
15421070	Transferências do FUNDEB - Complementação da União - VAAT - 70%					
		Total:	40.000	40.000	0	0
		Fiscal:	40.000	40.000	0	
		Seguridade:	0	0	0	
15500000	Transferência do Salário- Educação					
		Total:	170.500	170.500	0	0
		Fiscal:	170.500	170.500	0	
		Seguridade:	0	0	0	
15510000	Transferências de Recursos do FNDE referentes ao Programa Dinheiro Direto na Escola (PDDE)					
		Total:	3.000	3.000	0	0
		Fiscal:	3.000	3.000	0	
		Seguridade:	0	0	0	
15520000	Transferências de Recursos do FNDE referentes ao Programa Nacional de Alimentação Escolar (PNAE)					
		Total:	110.500	110.500	0	0
		Fiscal:	110.500	110.500	0	
		Seguridade:	0	0	0	
15530000	Transferências de Recursos do FNDE Referentes ao Programa Nacional de Apoio ao Transporte Escolar (P					
		Total:	10.100	10.100	0	0
		Fiscal:	10.100	10.100	0	
		Seguridade:	0	0	0	

**Prefeitura Municipal de Patu**

Secretaria de Administração e Finanças

Departamento de Contabilidade - Orçamento-Programa de 2024 - R\$ 1,00

Demonstrativo da Despesa por Fonte de Recurso

Folha nº 269

Código	Descrição da Fonte de Recurso	Esfera	Total	Direta	Indireta	%
-Executivo						
15690000	Outras Transferências de Recursos do FNDE Controle dos demais recursos originários de transferências					
		Total:	900.500	900.500	0	2
		Fiscal:	900.500	900.500	0	
		Seguridade:	0	0	0	
15730000	Royalties e Participação Especial de Petróleo e Gás Natural Vinculados à Educação - Lei nº 12.858/20					
		Total:	23.500	23.500	0	0
		Fiscal:	23.500	23.500	0	
		Seguridade:	0	0	0	
15760000	Transferências de Recursos dos Estados para programas de educação					
		Total:	80.500	80.500	0	0
		Fiscal:	80.500	80.500	0	
		Seguridade:	0	0	0	
16000000	Transferências Fundo a Fundo de Recursos do SUS provenientes do Governo Federal - Bloco de Manutençã					
		Total:	4.107.200	4.107.200	0	8
		Fiscal:	0	0	0	
		Seguridade:	4.107.200	4.107.200	0	
16010000	Transferências Fundo a Fundo de Recursos do SUS provenientes do Governo Federal - Bloco de Estrutura					
		Total:	2.115.000	2.115.000	0	4
		Fiscal:	0	0	0	
		Seguridade:	2.115.000	2.115.000	0	
16040000	Transferências provenientes do Governo Federal destinadas ao vencimento dos agentes comunitários de					
		Total:	1.310.000	1.310.000	0	2
		Fiscal:	0	0	0	
		Seguridade:	1.310.000	1.310.000	0	
16050000	Assistência financeira da União destinada à complementação ao pagamento dos pisos salariais para pro					
		Total:	680.000	680.000	0	1
		Fiscal:	0	0	0	
		Seguridade:	680.000	680.000	0	
16210000	Transferências Fundo a Fundo de Recursos do SUS provenientes do Governo Estadual					
		Total:	820.000	820.000	0	2
		Fiscal:	0	0	0	
		Seguridade:	820.000	820.000	0	
16310000	Transferências do Governo Federal referentes a Convênios e Instrumentos Congêneres vinculados à Saúd					
		Total:	400.000	400.000	0	1
		Fiscal:	0	0	0	
		Seguridade:	400.000	400.000	0	
16350000	Royalties e Participação Especial de Petróleo e Gás Natural vinculados à Saúde - Lei nº 12.858/2013					
		Total:	22.500	22.500	0	0
		Fiscal:	0	0	0	
		Seguridade:	22.500	22.500	0	
16600000	Transferência de Recursos do Fundo Nacional de Assistência Social - FNAS					
		Total:	657.400	657.400	0	1
		Fiscal:	0	0	0	
		Seguridade:	657.400	657.400	0	
16610000	Transferência de Recursos dos Fundos Estaduais de Assistência Social					
		Total:	21.000	21.000	0	0
		Fiscal:	0	0	0	
		Seguridade:	21.000	21.000	0	

**Prefeitura Municipal de Patu**

Secretaria de Administração e Finanças

Departamento de Contabilidade - Orçamento-Programa de 2024 - R\$ 1,00

Demonstrativo da Despesa por Fonte de Recurso

Folha nº 270

Código	Descrição da Fonte de Recurso	Esfera	Total	Direta	Indireta	%
-Executivo						
16650000	Transferências de Convênios e Instrumentos Congêneres vinculados à Assistência Social					
		Total:	150.000	150.000	0	0
		Fiscal:	0	0	0	
		Seguridade:	150.000	150.000	0	
17000000	Outras Transferências de Convênios ou Instrumentos Congêneres da União					
		Total:	3.300.000	3.300.000	0	6
		Fiscal:	3.300.000	3.300.000	0	
		Seguridade:	0	0	0	
17010000	Outras Transferências de Convênios ou Instrumentos Congêneres dos Estados					
		Total:	400.500	400.500	0	1
		Fiscal:	400.500	400.500	0	
		Seguridade:	0	0	0	
17050000	Transferência dos Estados Referente a Royalties do Petróleo e Gás Natural					
		Total:	80.100	80.100	0	0
		Fiscal:	80.100	80.100	0	
		Seguridade:	0	0	0	
17060000	Transferência Especial da União					
		Total:	200.000	200.000	0	0
		Fiscal:	200.000	200.000	0	
		Seguridade:	0	0	0	
17150000	Transferências Destinadas ao Setor Cultural - LC nº 195/2022 - Art. 5º - Audiovisual					
		Total:	100.000	100.000	0	0
		Fiscal:	100.000	100.000	0	
		Seguridade:	0	0	0	
17160000	Transferências Destinadas ao Setor cultural - LC nº 195/2022 - Art. 8º - Demais Setores da Cultura					
		Total:	50.000	50.000	0	0
		Fiscal:	50.000	50.000	0	
		Seguridade:	0	0	0	
17190000	Transferências da Política Nacional Aldir Blanc de Fomento à Cultura - Lei nº 14.399/202					
		Total:	100.000	100.000	0	0
		Fiscal:	100.000	100.000	0	
		Seguridade:	0	0	0	
17200000	Transferências da União Referentes às participações na exploração de Petróleo e Gás Natural destinad					
		Total:	384.500	384.500	0	1
		Fiscal:	384.500	384.500	0	
		Seguridade:	0	0	0	
17210000	Transferências da União Referentes a Cessão Onerosa de Petróleo - Lei nº 13.885/2019					
		Total:	200.000	200.000	0	0
		Fiscal:	200.000	200.000	0	
		Seguridade:	0	0	0	
17500000	Recursos da Contribuição de Intervenção no Domínio Econômico - CIDE					
		Total:	5.100	5.100	0	0
		Fiscal:	5.100	5.100	0	
		Seguridade:	0	0	0	
17510000	Recursos da Contribuição para o Custeio do Serviço de Iluminação Pública - COSIP					
		Total:	720.500	720.500	0	1
		Fiscal:	720.500	720.500	0	
		Seguridade:	0	0	0	

**Prefeitura Municipal de Patu**

Secretaria de Administração e Finanças

Departamento de Contabilidade - Orçamento-Programa de 2024 - R\$ 1,00

Demonstrativo da Despesa por Fonte de Recurso

Folha nº 272

Código	Descrição da Fonte de Recurso	Esfera	Total	Direta	Indireta	%
Executivo						
18001111	Benefícios Previdenciários - Poder Executivo - Fundo em Capitalização (Plano Previdenciário)					
		Total:	4.858.000	0	4.858.000	9
		Fiscal:	0	0	0	
		Seguridade:	4.858.000	0	4.858.000	
18020000	Recursos Vinculados ao RPPS - Taxa de Administração					
		Total:	348.000	0	348.000	1
		Fiscal:	0	0	0	
		Seguridade:	348.000	0	348.000	
Total do Poder:			52.485.115	47.279.115	5.206.000	96
Fiscal:			31.134.315	31.134.315	0	
Seguridade:			21.350.800	16.144.800	5.206.000	
1 - Fiscal:			33.064.315	33.064.315	0	
2 - Seguridade:			21.350.800	16.144.800	5.206.000	
3 - Total (1 + 2):			54.415.115	49.209.115	5.206.000	
Intra-Orçamentária:			3.100.000	3.100.000	0	

CLAIR LEFFAO MARTINS
 BELTRÃO BEZERRA DE
 MELO
 CRC-PB 4395/O-7

RUBINALDO MAIA SANTOS
 SEC. DE ADMINISTRAÇÃO E
 FINANÇAS

RIVELINO CÂMARA
 PREFEITO



Prefeitura Municipal de Patu

Secretaria de Administração e Finanças

Departamento de Contabilidade - Orçamento-Programa de 2024 - R\$ 1,00

Demonstrativo da Despesa por Órgão e Unidade Orçamentária

Folha nº 272

Ódigo	Descrição	Esfera	Total	Direta	Indireta	%
01	Câmara Municipal de Patu					
01.010	Câmara Municipal					
		Total:	1.930.000	1.930.000	0	4
		Fiscal:	1.930.000	1.930.000	0	
		Seguridade:	0	0	0	
02	Prefeitura Municipal de Patu					
02.010	Secretaria Municipal do Gabinete Civil					
		Total:	2.832.500	2.832.500	0	5
		Fiscal:	2.832.500	2.832.500	0	
		Seguridade:	0	0	0	
02.020	Assessoria Jurídica					
		Total:	254.000	254.000	0	0
		Fiscal:	254.000	254.000	0	
		Seguridade:	0	0	0	
02.030	Controladoria Geral do Município					
		Total:	114.000	114.000	0	0
		Fiscal:	114.000	114.000	0	
		Seguridade:	0	0	0	
02.040	Secretaria Municipal de Administração e Finanças					
		Total:	4.493.200	4.493.200	0	8
		Fiscal:	4.493.200	4.493.200	0	
		Seguridade:	0	0	0	
02.050	Secretaria Municipal de Educação					
		Total:	12.149.420	12.149.420	0	22
		Fiscal:	12.149.420	12.149.420	0	
		Seguridade:	0	0	0	
02.080	Secretaria Municipal de Infraestrutura e Serviços Públicos					
		Total:	7.800.195	7.800.195	0	14
		Fiscal:	7.800.195	7.800.195	0	
		Seguridade:	0	0	0	
02.090	Secretaria Municipal do Desenvolvimento Rural e do Meio Ambiente					
		Total:	1.056.000	1.056.000	0	2
		Fiscal:	1.056.000	1.056.000	0	
		Seguridade:	0	0	0	
02.120	Secretaria Municipal de Turismo, Cultura e Eventos					
		Total:	1.699.000	1.699.000	0	3
		Fiscal:	1.699.000	1.699.000	0	
		Seguridade:	0	0	0	
02.140	Secretaria Municipal de Esporte e Juventude					
		Total:	486.000	486.000	0	1
		Fiscal:	486.000	486.000	0	
		Seguridade:	0	0	0	
09.999	Reserva de Contingência					
		Total:	250.000	250.000	0	0
		Fiscal:	250.000	250.000	0	
		Seguridade:	0	0	0	



Prefeitura Municipal de Patu

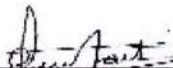
Secretaria de Administração e Finanças

Departamento de Contabilidade - Orçamento-Programa de 2024 - R\$ 1,00

Demonstrativo da Despesa por Órgão e Unidade Orçamentária



Código	Descrição	Esfera	Total	Direta	Indireta	%
03	Fundo Municipal de Saúde					
02.060	Secretaria Municipal de Saúde					
		Total:	2.242.800	2.242.800	0	4
		Fiscal:	0	0	0	
		Seguridade:	2.242.800	2.242.800	0	
02.070	Fundo Municipal de Saúde					
		Total:	12.375.100	12.375.100	0	23
		Fiscal:	0	0	0	
		Seguridade:	12.375.100	12.375.100	0	
04	Fundo Municipal de Assistência Social					
02.100	Secretaria Municipal de Assistência Social, Trabalho e Habitação					
		Total:	528.500	528.500	0	1
		Fiscal:	0	0	0	
		Seguridade:	528.500	528.500	0	
02.110	Fundo Municipal de Assistência Social					
		Total:	998.400	998.400	0	2
		Fiscal:	0	0	0	
		Seguridade:	998.400	998.400	0	
77	Fundo de Previdência Social do Município de Patu					
02.130	Fundo de Previdência Social do Município de Patu					
		Total:	5.206.000	0	5.206.000	10
		Fiscal:	0	0	0	
		Seguridade:	5.206.000	0	5.206.000	
		1 - Fiscal:	33.064.315	33.064.315	0	
		2 - Seguridade:	21.350.800	16.144.800	5.206.000	
		3 - Total (1 + 2):	54.415.115	49.209.115	5.206.000	
		Intra-Orçamentária:	3.100.000	3.100.000	0	


CLAIR LEIFÃO MARTINS
 BELTRÃO BEZERRA DE
 MELO
 CRC-PB 4395/O-7


RUBINALDO MAIA SANTOS
 SEC. DE ADMINISTRAÇÃO E
 FINANÇAS


RIVELINO CÂMARA
 PREFEITO